

Documentatie bij de jaarrekening 2021

Stad en OCMW

Algemeen directeur: Geertrui Vanloo
Financieel directeur: Anne Minsart

Stad Leuven
Professor Van Overstraetenplein 1
3000 Leuven
Ondernemingsnummer: 0207 521 503


OCMW Leuven
Andres Vesaliusstraat 47
3000 Leuven
Ondernemingsnummer: 0208 236 927

Documentatie bij de jaarrekening

De jaarrekening in grafieken	1
Overzicht van alle doelstellingen, actieplannen en acties en financiële gegevens	29
Overzicht van alle toegestane werkings- en investeringssubsidies	39
Overzicht van alle beleidsvelden per beleidsdomein	76
Overzicht van de verbonden entiteiten	80
Overzicht van de personeelsinzet	83
Overzicht van de opbrengst per belastingsoort	86
De proef- en saldbalans	88
Overeenstemming werkkapitaal met budgettair resultaat	97
Overzicht van de deelnemingen	99
Overzicht van de vorderingen op lange termijn	102
Overzicht van de schulden op lange termijn	105
Overzicht van de desinvesteringen	109
Controletabellen van de schuld	112
Aflossingen en intresten op 31 december	135
Rekeninguittreksels op 31 december	163
Btw-rekeninguittreksel	189

De jaarrekening in grafieken

KENGETALLEN BOEKJAAR 2021

	GECONSOLIDEERD	GEMEENTE	OCMW
Liquiditeiten			
 Kastoestand per 31/12/2021	9.675.129	7.844.371	1.830.759
Openstaande vorderingen op KT	39.645.718	32.413.666	7.232.053
Openstaande schulden op KT	42.740.068	36.966.894	5.773.174

* Vorderingen/schulden uit ruil en niet-ruil; exclusief interne rekening courant GE-OC

Exploitatie

 * Exploitatieontvangsten in het boekjaar	263.878.505	234.702.969	29.175.535
* Exploitatieuitgaven in het boekjaar	232.621.665	197.473.537	35.148.128
Facturatie tussen gemeente en OCMW		67.281	-67.281
Saldo exploitatie	31.256.839	37.296.713	-6.039.873

* Exclusief interne facturatie en facturatie tussen GE-OC

Investerings

 Desinvesteringen in het boekjaar	5.583.298	2.568.337	3.014.962
Ontvangen investeringssubsidies	970.007	970.007	
Investerings in het boekjaar	36.921.944	35.402.742	1.519.202
Toegestane investeringssubsidies	8.646.195	8.645.505	690
Saldo investeringen	-39.014.833	-40.509.903	1.495.070

Financiering

Nieuw aangegane leningen	15.500.000	15.500.000	
Terugvordering van toegestane leningen	3.690.329	3.690.329	
Toegestane leningen	921.014	897.203	23.811
Vervroegde terugbetaling van toegestane leningen	468.217	468.217	
Vervroegde aflossing van leningen			
Periodieke aflossingen op leningen	7.000.087	6.792.801	207.286
Saldo financiering	11.737.446	11.968.543	-231.097
Openstaande schulden uit leningen	121.740.390	118.878.868	2.861.522
Leningen op rekening met vaste termijn			
Intresten op leningen	2.269.587	2.179.196	90.391

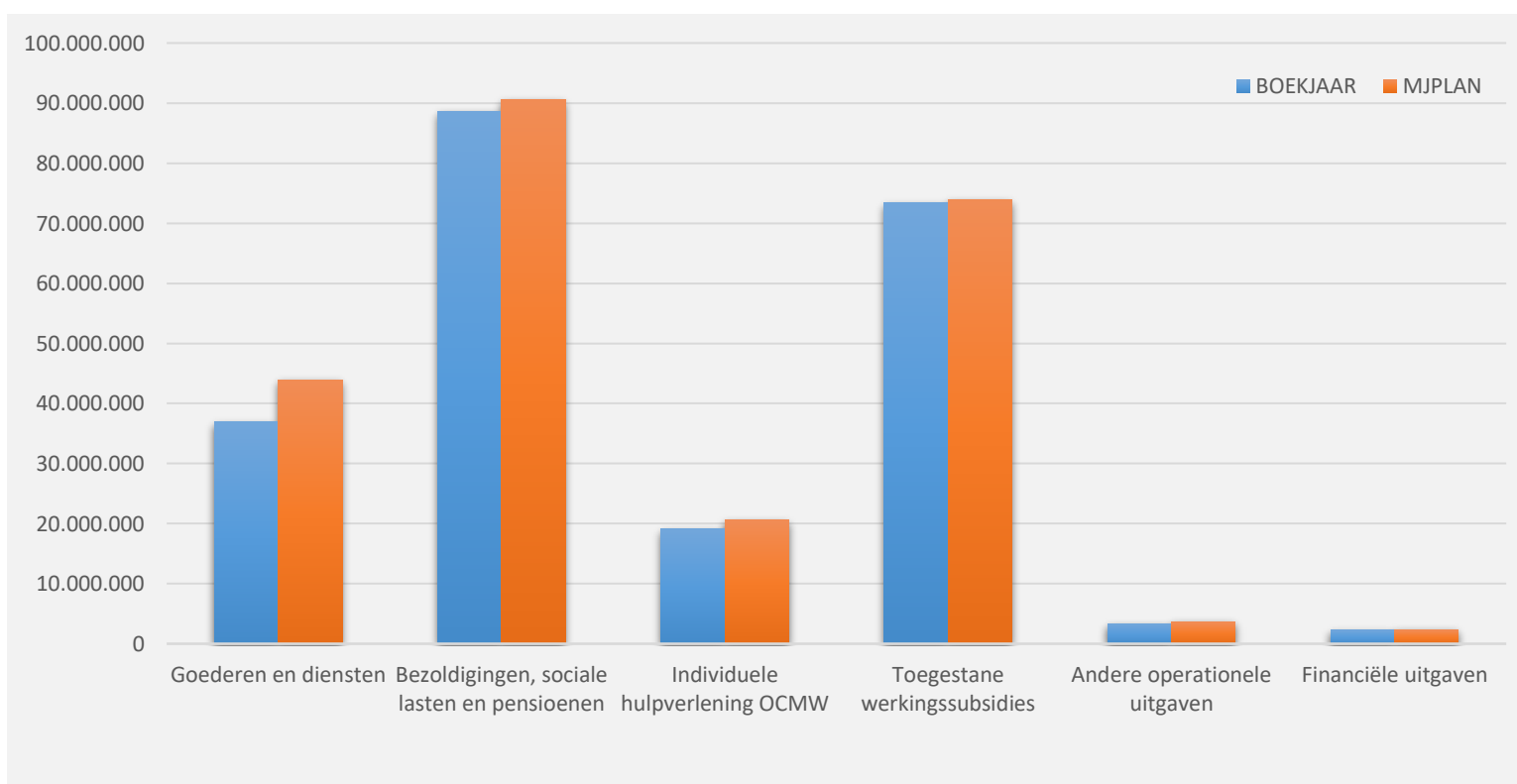
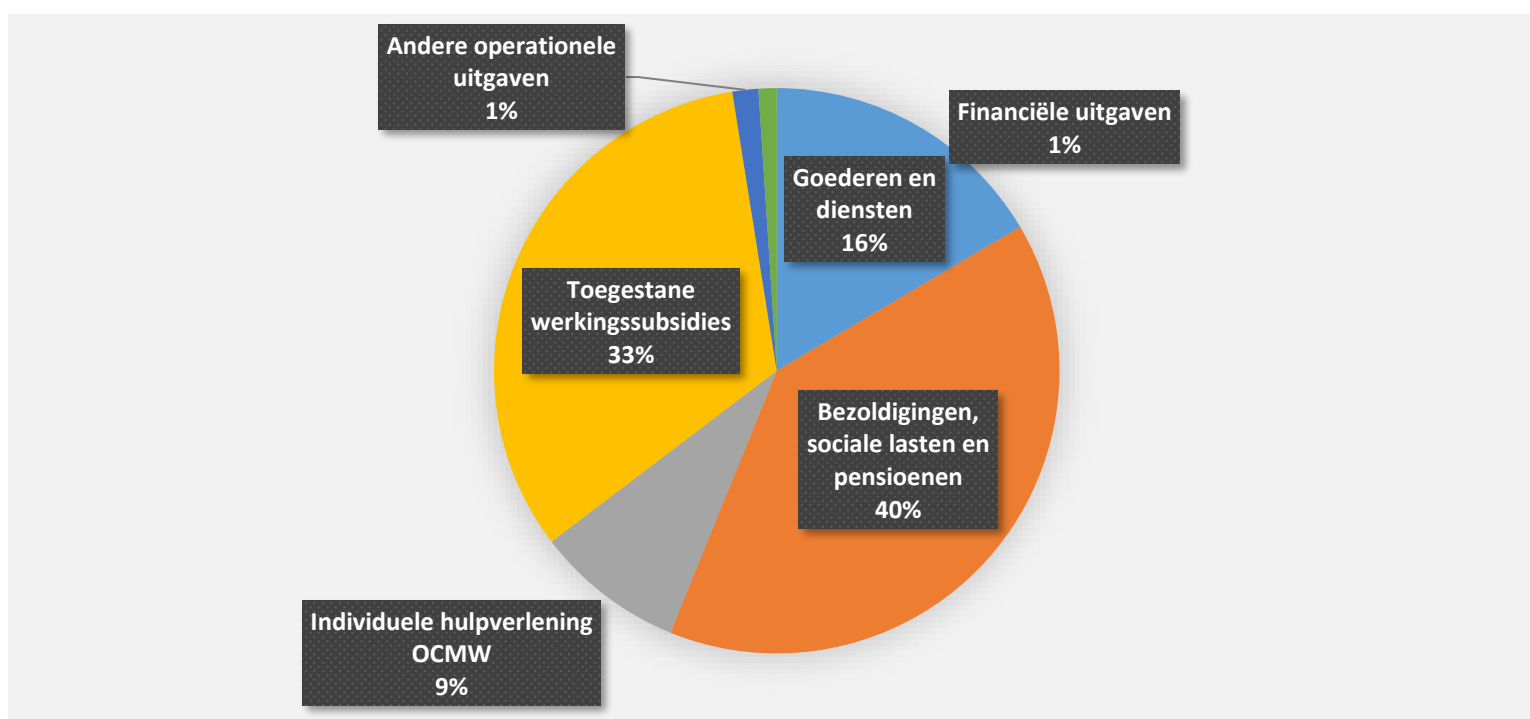
Budgettair resultaat van het boekjaar	3.979.452	8.755.352	-4.775.900
** Gecumuleerd budgettair resultaat	15.180.832	3.365.509	11.815.323
Autofinancieringsmarge	27.947.082	34.194.241	-6.247.159
Tussenkost in het tekort van het OCMW			
Gecumuleerd budgettair resultaat per inwoner	150		
* Openstaande schuld per inwoner	1.206		

* Inclusief de leningen op rekening met vaste termijn

** vóór de tussenkomst van de gemeente in het tekort van het OCMW

1. Samenstelling van de exploitatie-uitgaven 2021 - Vergelijking jaarrekening-meerjarenplan

	BOEKJAAR		MJPLAN		REAL%
Exploitatie-uitgaven	232.621.665	100%	244.745.754	100%	95%
Goederen en diensten	36.892.965	16%	43.911.462	18%	84%
Bezoldigingen, sociale lasten en pensioenen	88.612.379	38%	90.611.889	37%	98%
<i>Onderwijzend personeel ten laste van hogere overheid</i>	<i>9.066.960</i>	<i>4%</i>	<i>9.750.000</i>	<i>4%</i>	<i>93%</i>
Individuele hulpverlening OCMW	19.063.150	8%	20.574.646	8%	93%
Toegestane werkingssubsidies	73.360.234	32%	73.870.705	30%	99%
Andere operationele uitgaven	3.310.421	1%	3.664.309	1%	90%
Financiële uitgaven	2.315.556	1%	2.362.743	1%	98%
Rechthebbenden uit het overschot van het boekjaar					

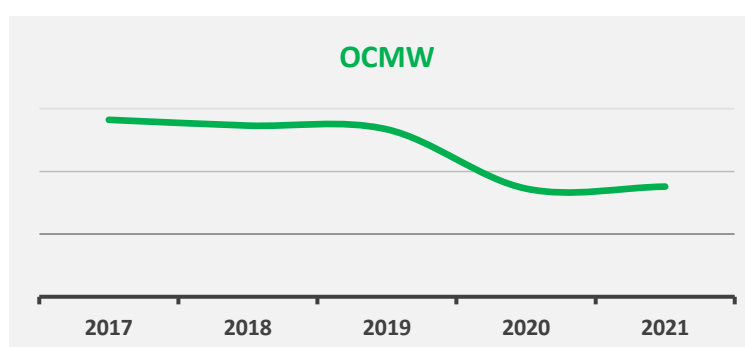
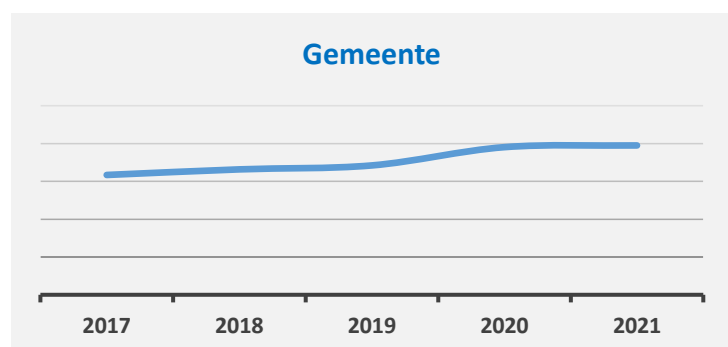
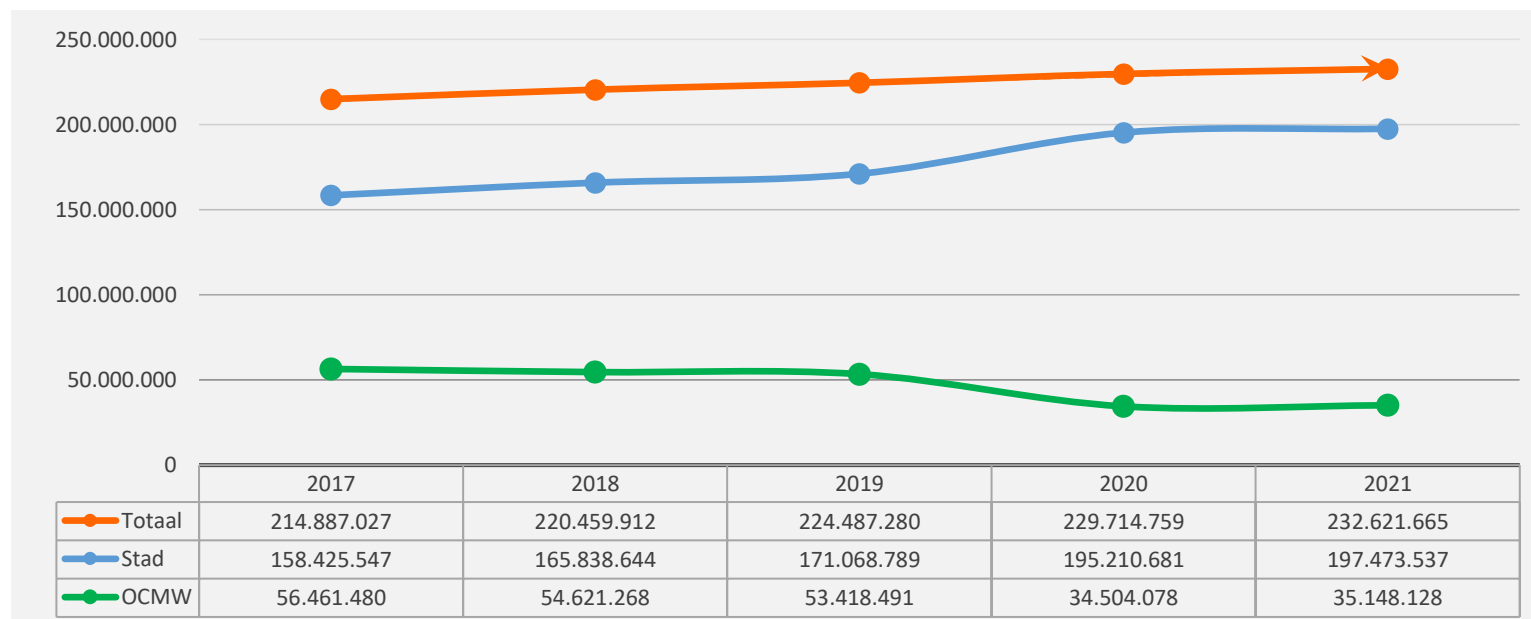
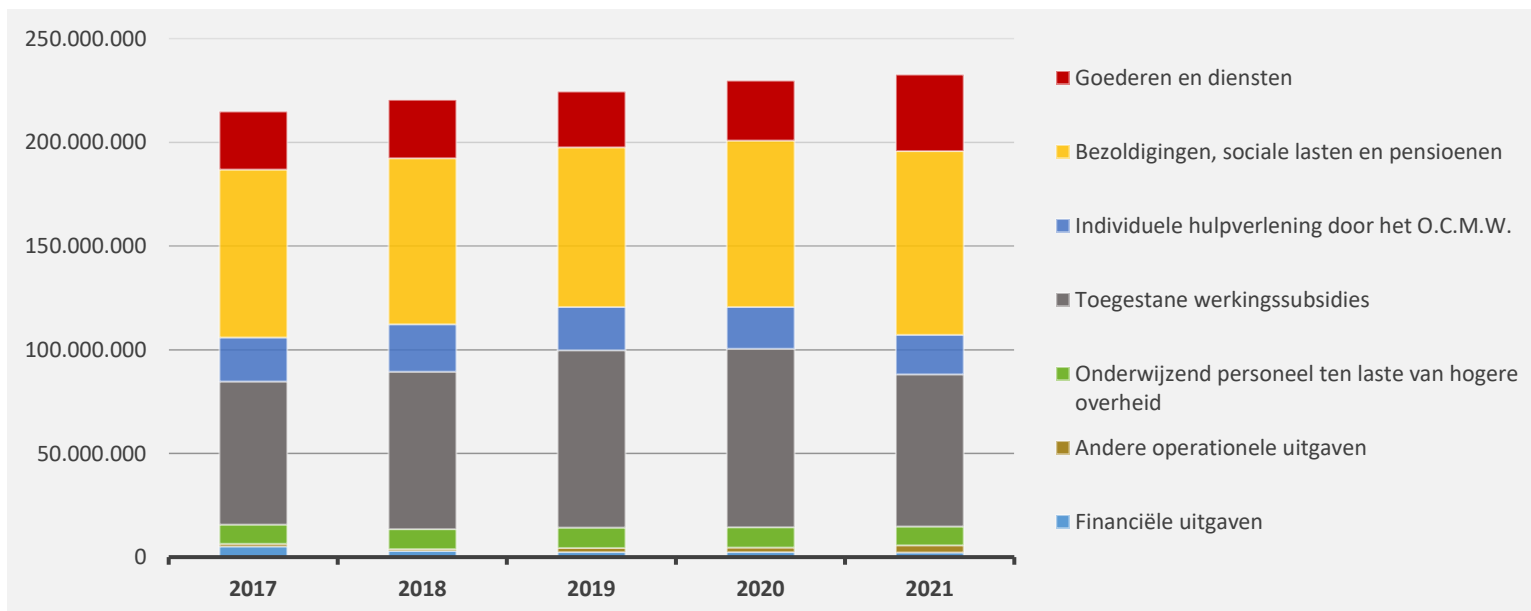


2. Evolutie van de exploitatie-uitgaven 2021-2017

▲ stijging ▼ daling

	2021		2020		2019	
▲ Exploitatie-uitgaven	232.621.665	100%	229.714.759	100%	224.487.280	100%
▲ Goederen en diensten	36.892.965	16%	28.927.120	13%	26.908.425	12%
▲ Bezoldigingen, sociale lasten en pensioenen	88.612.379	38%	80.159.772	35%	76.989.324	34%
▼ <i>Onderwijzend personeel ten laste van hogere overheid</i>	9.066.960	4%	9.782.831	4%	9.821.553	4%
▼ Individuele hulpverlening door het O.C.M.W.	19.063.150	8%	20.104.881	9%	20.818.025	9%
▼ Toegestane werkingsubsidies *	73.360.234	32%	86.104.305	37%	85.516.942	38%
▲ Andere operationele uitgaven	3.310.421	1%	2.225.584	1%	1.935.621	1%
▼ Financiële uitgaven	2.315.556	1%	2.410.265	1%	2.497.389	1%

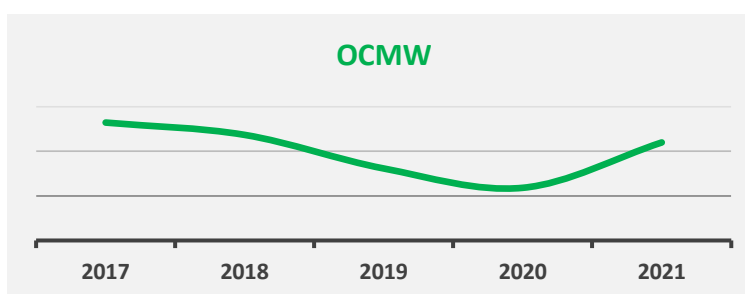
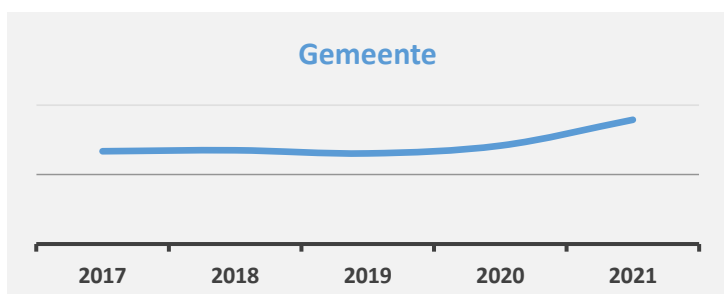
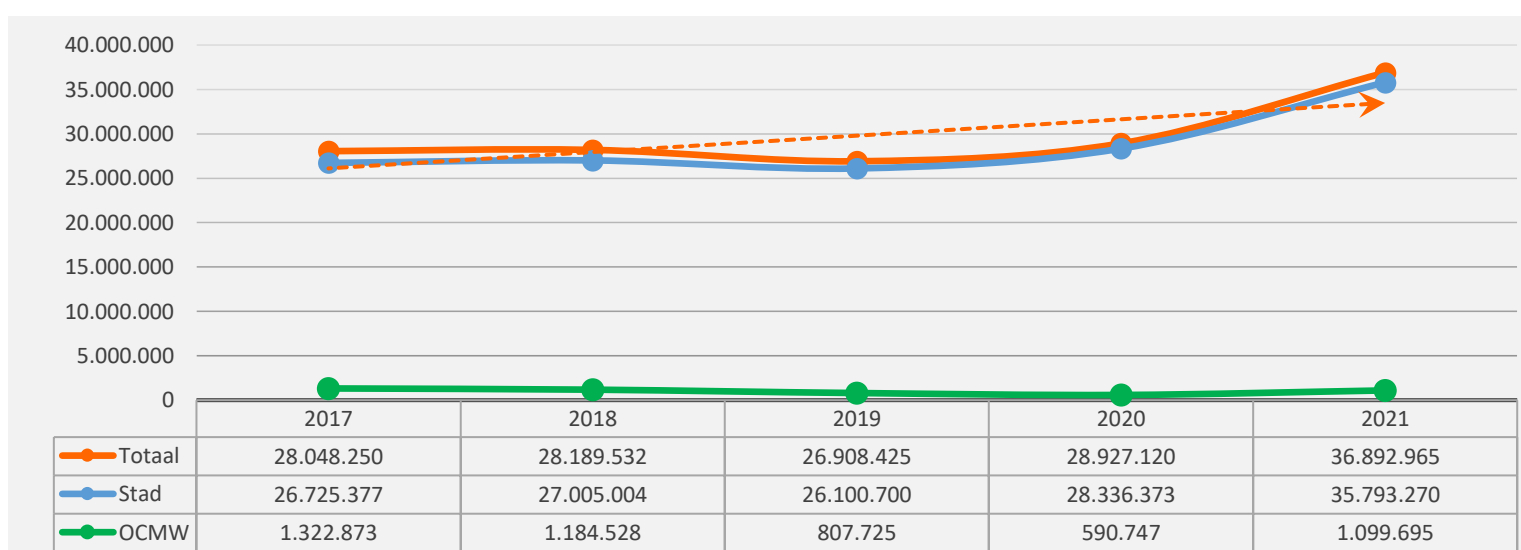
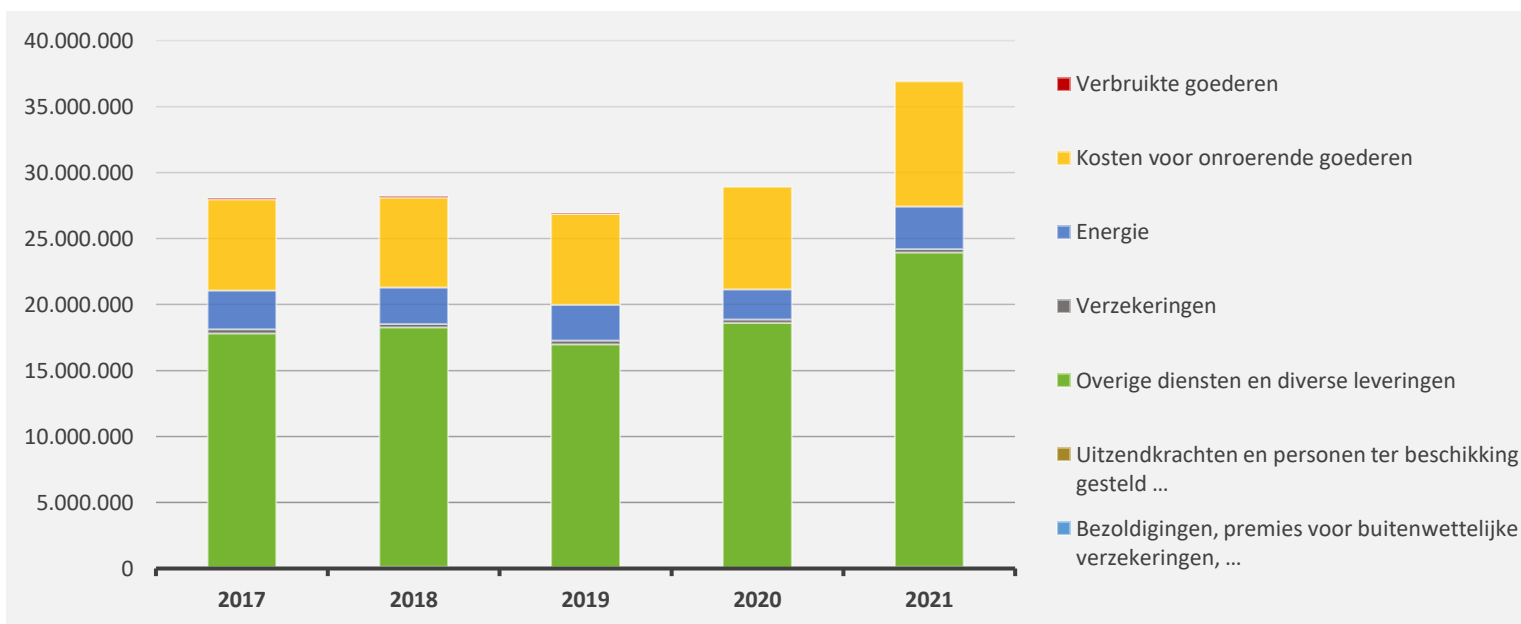
* Exclusief de 'gemeentelijke bijdrage in het tekort van het OCMW'



3. Evolutie van de 'goederen en diensten' 2021-2017

▲ stijging ▼ daling

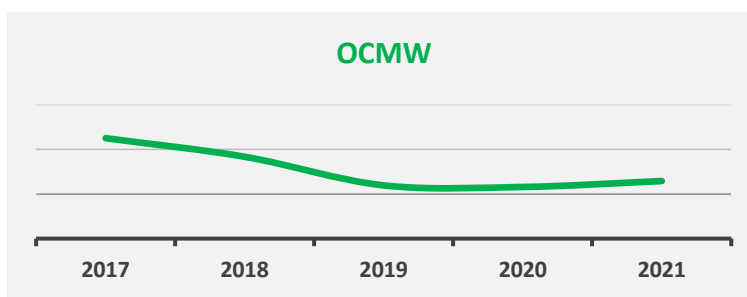
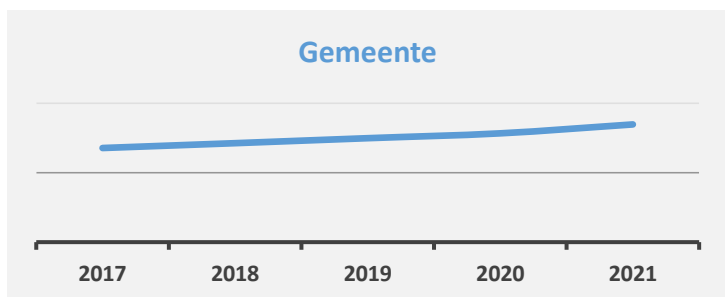
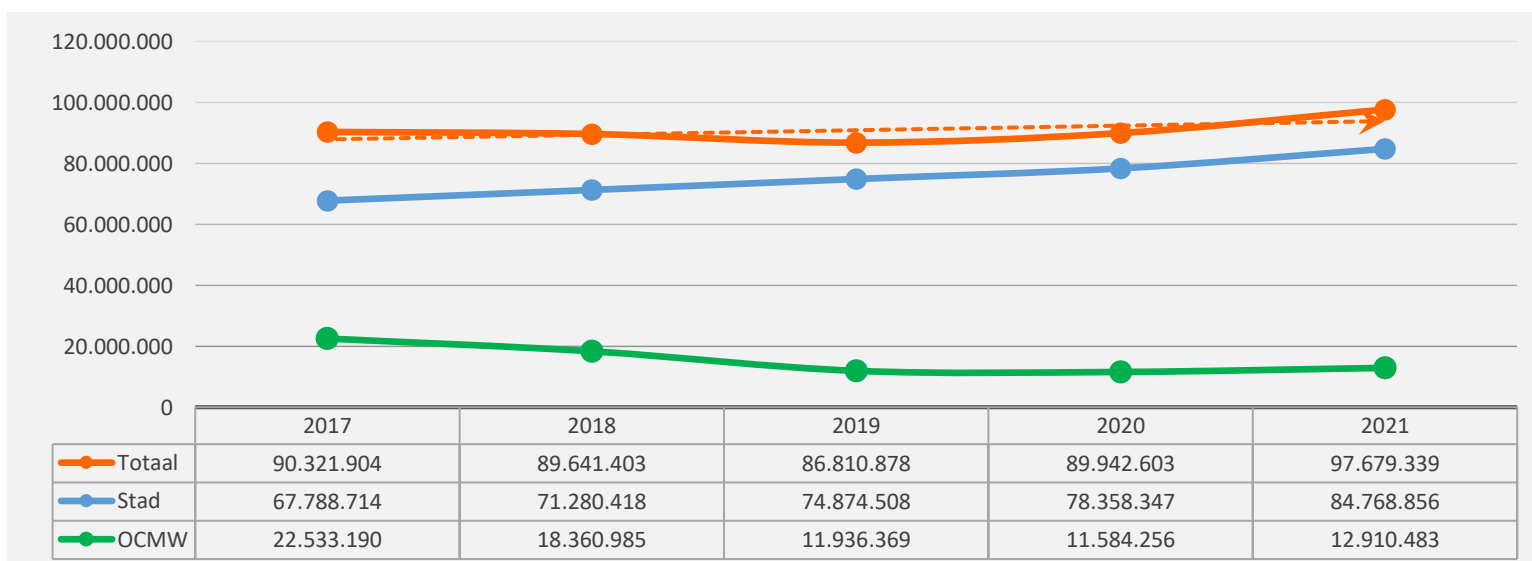
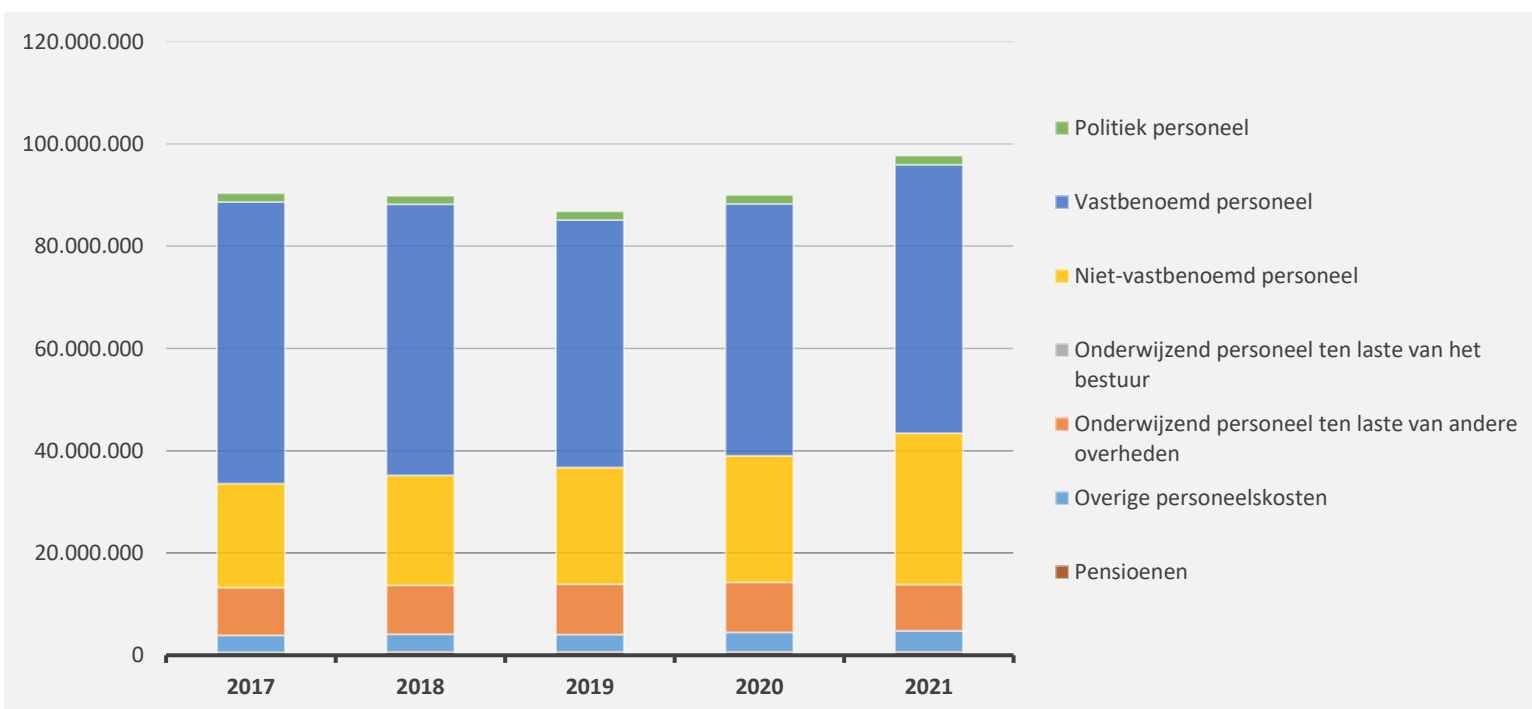
	2021		2020		2019	
▲ Goederen en diensten	36.892.965	100%	28.927.120	100%	26.908.425	100%
▶ Verbruikte goederen					58.407	0%
▲ Kosten voor onroerende goederen	9.467.397	26%	7.786.301	27%	6.871.535	26%
▲ Energie	3.228.795	9%	2.272.909	8%	2.698.728	10%
▲ <i>Elektriciteit</i>	<i>2.239.439</i>		<i>1.778.050</i>		<i>2.166.819</i>	
▲ <i>Gas</i>	<i>974.809</i>		<i>486.223</i>		<i>526.201</i>	
▲ <i>Aardolieproducten</i>	<i>14.548</i>		<i>8.636</i>		<i>5.708</i>	
▲ Verzekeringen	258.097	1%	255.271	1%	293.512	1%
▲ Overige diensten en diverse leveringen	23.805.915	65%	18.548.930	64%	16.888.691	63%
▲ Uitzendkrachten en personen ter beschikking gesteld ...	132.761	0%	63.709	0%	97.552	0%
▶ Bezoldigingen, premies voor buitenwettelijke verzekeringen, ...						



4. Evolutie van de personeelskosten 2021-2017

▲ stijging ▼ daling

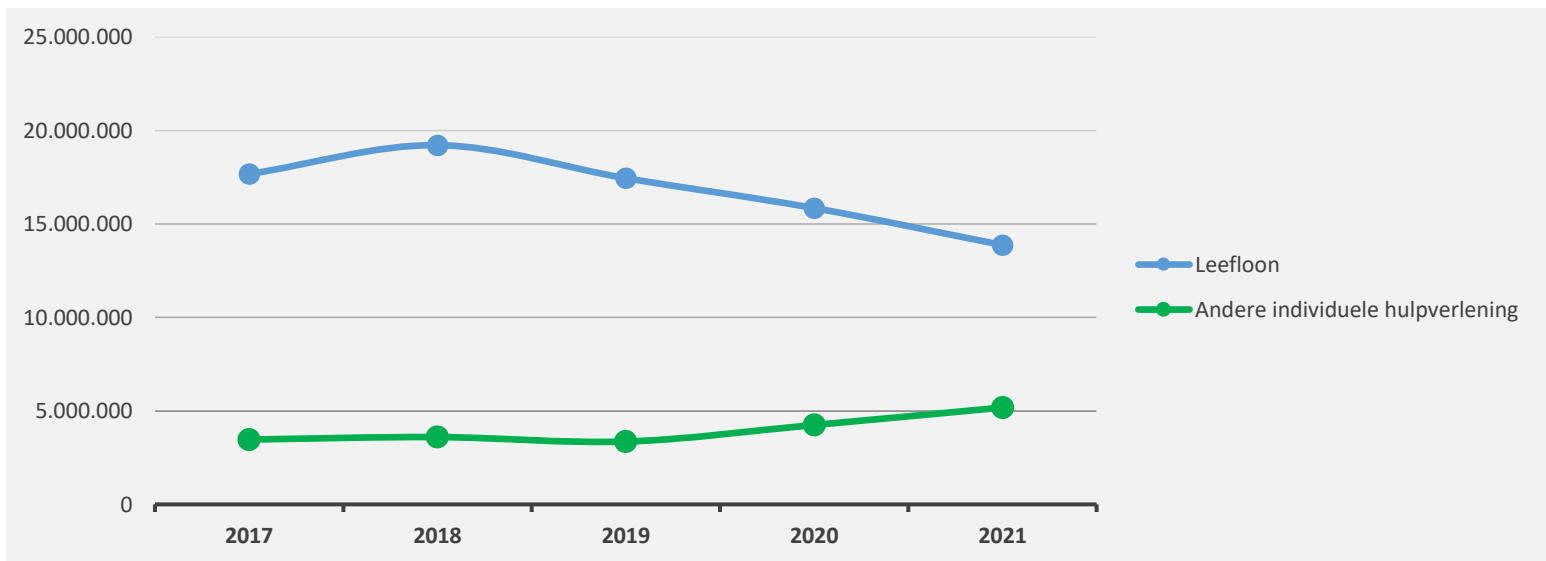
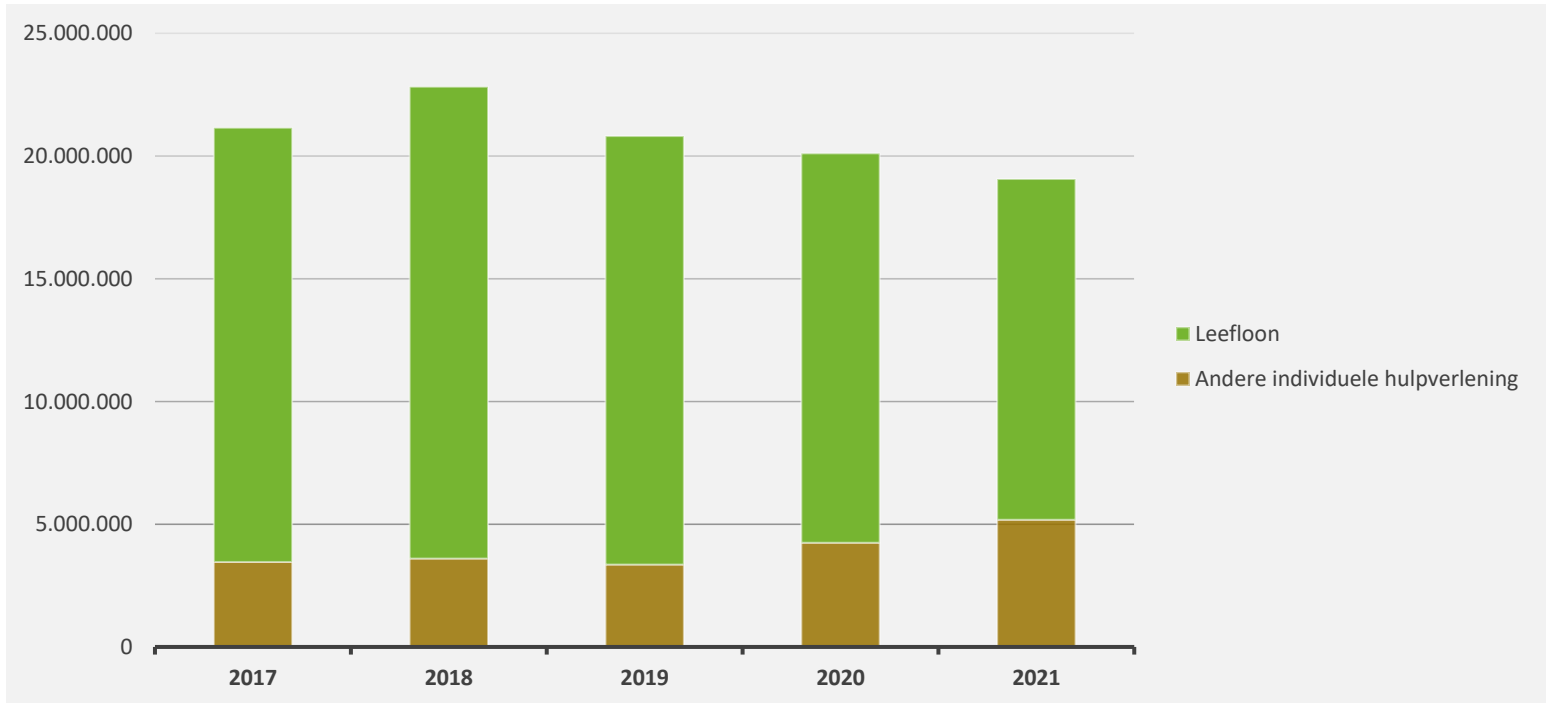
	2021		2020		2019
▲ Personeelskosten	97.679.339		89.942.603		86.810.878
▲ Bezoldigingen en werkgeversbijdragen	83.821.358	100%	75.655.944	100%	72.927.733
▲ Politiek personeel	1.727.431	2%	1.686.204	2%	1.696.227
▲ Vastbenoemd personeel	52.512.805	63%	49.203.043	65%	48.373.919
▲ Niet-vastbenoemd personeel	29.581.123	35%	24.766.698	33%	22.857.587
▶ Onderwijzend personeel ten laste van het bestuur					
▼ Onderwijzend personeel ten laste van andere overheden	9.066.960		9.782.831		9.821.553
▲ Overige personeelskosten	4.112.511		3.843.054		3.402.285
▲ Pensioenen	678.509		660.774		659.307



5. Evolutie van de individuele hulpverlening door het OCMW 2021-2017

▲ stijging ▼ daling

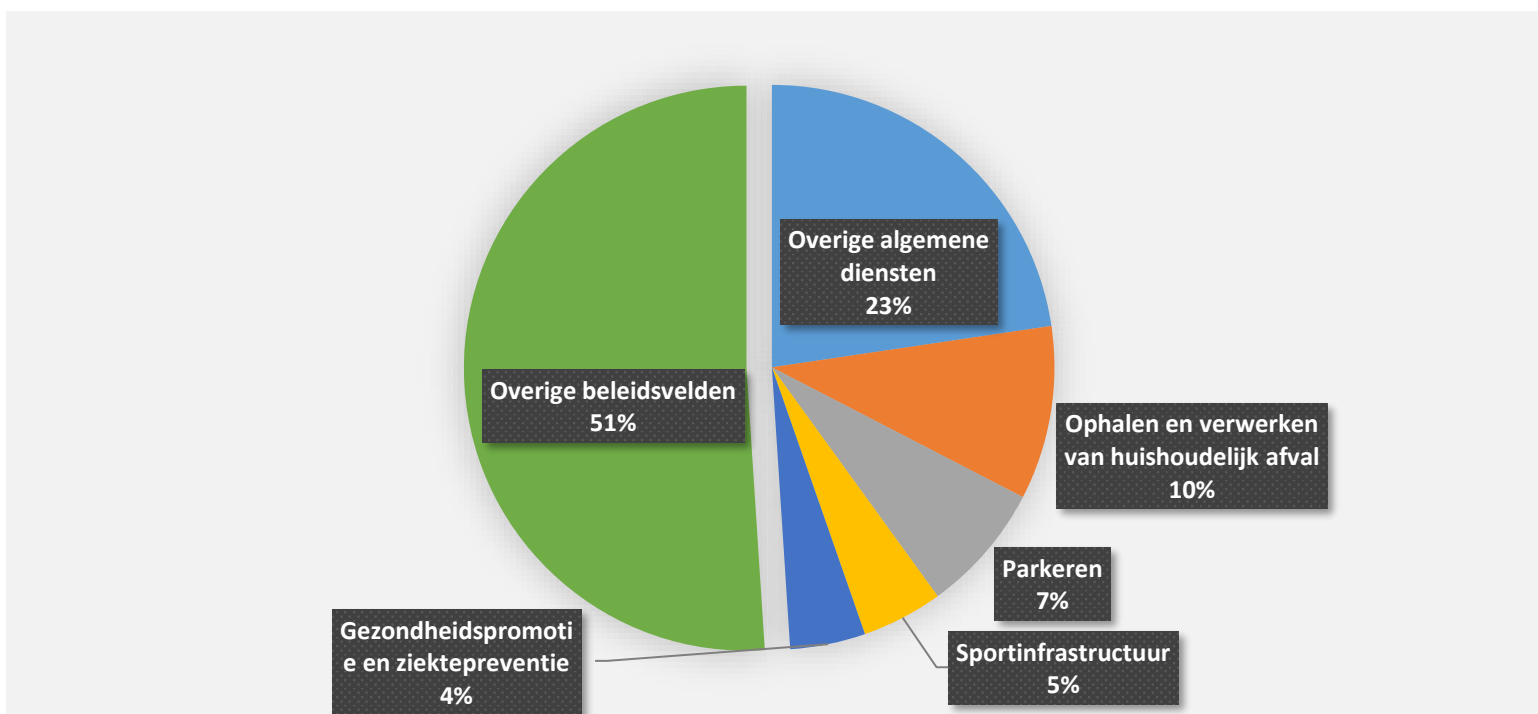
	2021		2020		2019	
▼ Individuele hulpverlening door het OCMW	19.063.150	100%	20.104.881	100%	20.818.025	100%
▼ Leefloon	13.880.089	73%	15.856.304	79%	17.454.673	84%
▲ Andere individuele hulpverlening	5.183.061	27%	4.248.577	21%	3.363.352	16%



6. Verdeling van de 'goederen en diensten' per beleidsveld 2021-2020 / meerjarenplan 2021

▲ stijging ▼ daling

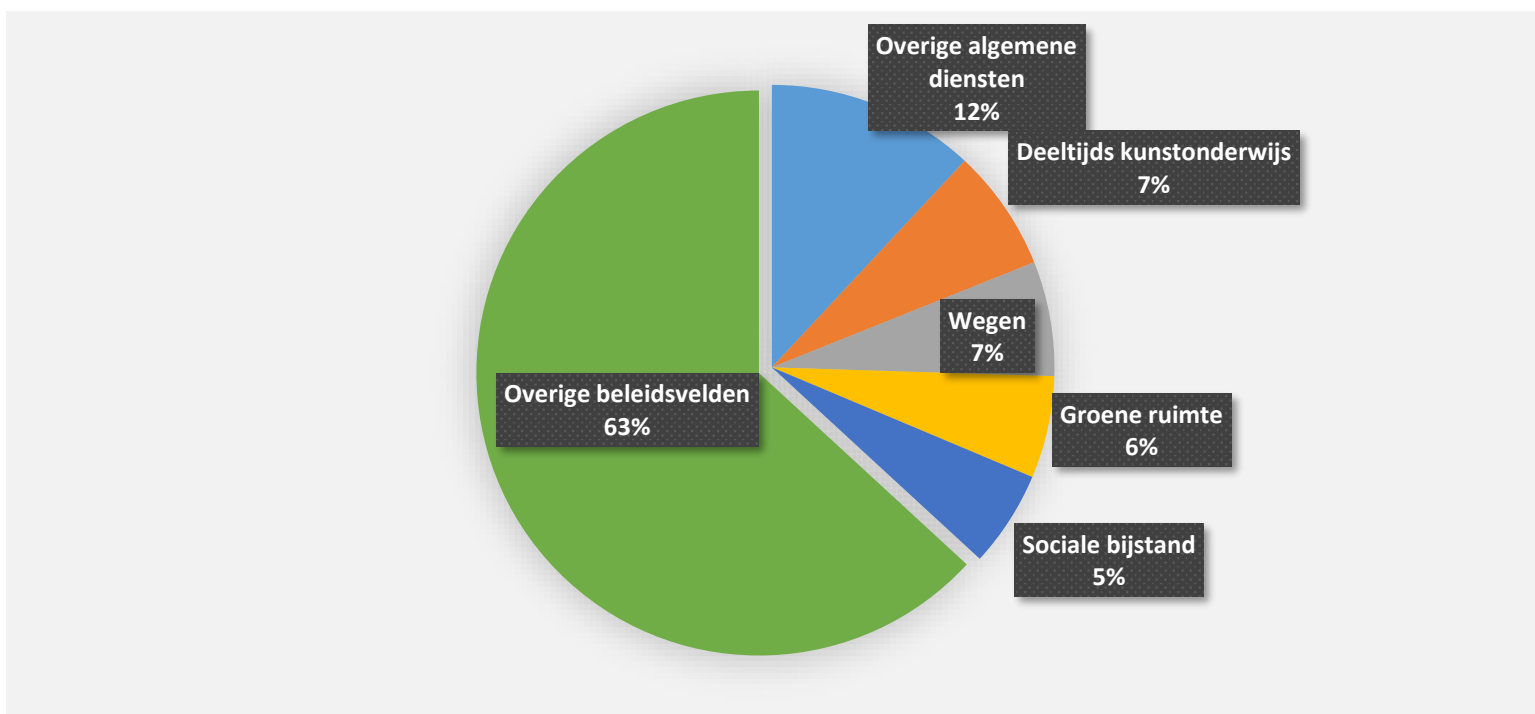
	2021		2020		MJPLAN	
▲ Goederen en diensten	36.892.965	100%	28.927.120	100%	43.911.462	100%
▲ 0119 Overige algemene diensten	8.359.062	23%	6.789.159	23%	9.679.018	22%
▼ 0300 Ophalen en verwerken van huishoudelijk afval	3.666.745	10%	3.802.794	13%	3.917.242	9%
▲ 0220 Parkeren	2.738.930	7%	2.552.014	9%	3.081.865	7%
▲ 0742 Sportinfrastructuur	1.711.206	5%	1.371.115	5%	1.953.524	4%
▲ 0985 Gezondheidspromotie en ziektepreventie	1.589.104	4%	2.018	0%	1.792.650	4%
▲ 0309 Overig afval- en materialenbeheer	1.585.369	4%	1.549.319	5%	1.547.500	4%
▲ 0670 Straatverlichting	1.416.668	4%	1.218.021	4%	1.541.777	4%
▲ 0112 Personeelsdienst en vorming	1.333.520	4%	601.067	2%	1.754.276	4%
▲ 0200 Wegen	1.299.764	4%	1.236.636	4%	2.015.592	5%
▲ 0680 Groene ruimte	1.158.261	3%	761.385	3%	1.396.659	3%
▲ 0703 Openbare bibliotheken	1.025.207	3%	757.092	3%	1.025.075	2%
▲ 0130 Administratieve dienstverlening	1.011.694	3%	570.004	2%	1.508.933	3%
▲ 0900 Sociale bijstand	759.104	2%	292.436	1%	817.899	2%
▲ 0710 Feesten en plechtigheden	584.534	2%	482.158	2%	618.684	1%
▼ 0319 Overig waterbeheer	574.388	2%	575.787	2%	576.900	1%
▲ 0111 Fiscale en financiële diensten	566.835	2%	327.954	1%	768.865	2%
▼ 0989 Overige dienstverlening inzake volksgezondheid	528.015	1%	826.367	3%	558.413	1%
▲ 0520 Toerisme - Onthaal en promotie	521.190	1%	305.089	1%	611.410	1%
▲ 0820 Deeltijds kunstonderwijs	489.395	1%	425.129	1%	521.717	1%
▲ 0909 Overige verrichtingen inzake sociaal beleid	481.397	1%	330.357	1%	594.058	1%
▲ **** Overige beleidsvelden	5.492.578	15%	4.151.217	14%	7.629.407	17%



7. Verdeling van de personeelskosten per beleidsveld 2021-2020 / meerjarenplan 2021

▲ stijging ▼ daling

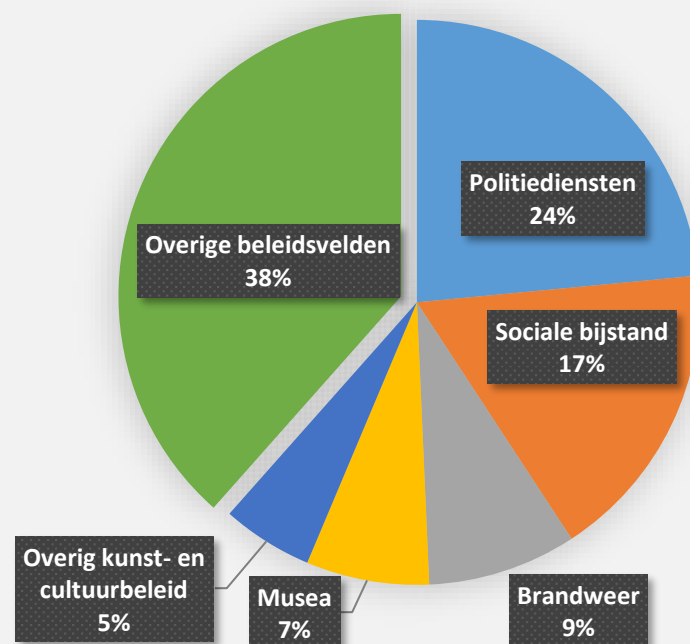
	2021		2020		MJPLAN	
▲ Personeelskosten	97.679.339	100%	89.942.603	100%	100.361.889	100%
▲ 0119 Overige algemene diensten	11.675.277	12%	10.503.592	12%	11.957.570	12%
▲ 0820 Deeltijds kunstonderwijs	6.819.943	7%	6.573.761	7%	6.672.010	7%
▲ 0200 Wegen	6.410.804	7%	5.867.959	7%	6.509.485	6%
▲ 0680 Groene ruimte	5.711.218	6%	5.554.080	6%	5.906.070	6%
▲ 0900 Sociale bijstand	5.374.583	6%	4.859.786	5%	5.503.792	5%
▲ 0300 Ophalen en verwerken van huishoudelijk afval	5.004.144	5%	4.691.313	5%	5.247.105	5%
▼ 0904 Activering van tewerkstelling	4.338.526	4%	4.415.835	5%	4.629.153	5%
▲ 0100 Politieke organen	4.196.439	4%	3.892.330	4%	4.371.855	4%
▲ 0130 Administratieve dienstverlening	3.701.878	4%	3.523.279	4%	3.728.670	4%
▼ 0112 Personeelsdienst en vorming	3.670.267	4%	4.561.454	5%	5.897.834	6%
▲ 0703 Openbare bibliotheken	3.144.019	3%	2.900.496	3%	3.153.080	3%
▲ 0111 Fiscale en financiële diensten	2.855.218	3%	2.738.233	3%	2.876.660	3%
▲ 0480 Bestuurlijke preventie (incl. GAS)	2.802.143	3%	2.239.710	2%	2.725.970	3%
▲ 0909 Overige verrichtingen inzake sociaal beleid	2.695.054	3%	2.168.467	2%	2.722.530	3%
▲ 0742 Sportinfrastructuur	2.650.558	3%	2.566.163	3%	2.661.080	3%
▲ 0701 Cultuurcentrum	2.287.583	2%	2.187.854	2%	2.238.410	2%
▲ 0190 Overig algemeen bestuur	2.187.210	2%	137.778	0%	143.610	0%
▲ 0110 Secretariaat	1.891.798	2%	1.783.142	2%	1.909.960	2%
▼ 0801 Buitengewoon basisonderwijs	1.841.855	2%	2.493.092	3%	2.313.550	2%
▲ 0600 Ruimtelijke planning	1.482.954	2%	1.343.204	1%	1.480.900	1%
▲ **** Overige beleidsvelden	16.937.869	17%	14.941.078	17%	17.712.595	18%



8. Verdeling van de toegestane subsidies per beleidsveld 2021-2020 / meerjarenplan 2021

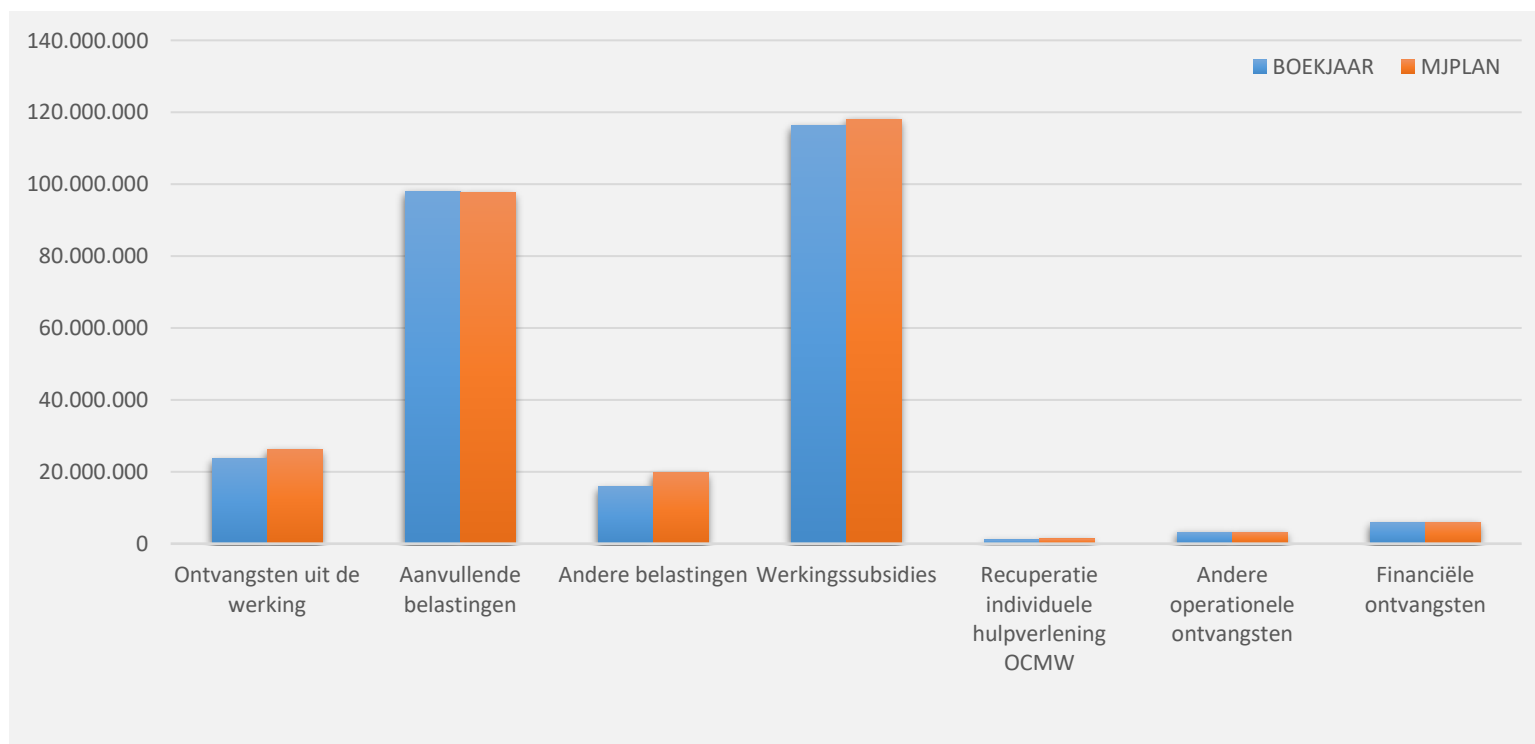
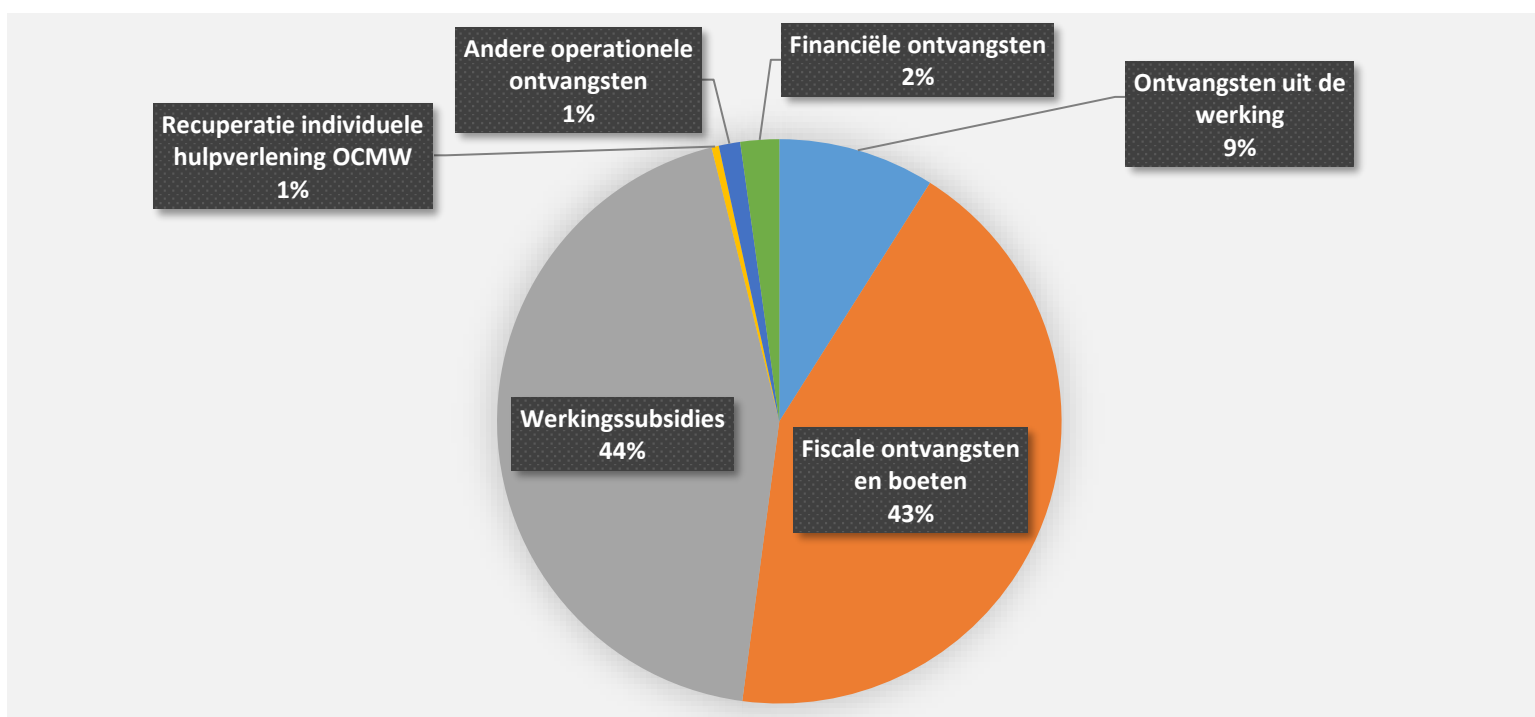
▲ stijging ▼ daling

	2021		2020		MJPLAN	
▼ Toegestane subsidies	73.360.234	100%	86.104.305	100%	73.870.705	100%
▼ 0400 Politiediensten	17.230.479	23%	24.560.095	29%	17.230.479	23%
▼ 0900 Sociale bijstand	12.686.503	17%	17.042.804	20%	12.817.276	17%
▲ 0410 Brandweer	6.252.718	9%	6.158.473	7%	6.252.718	8%
▼ 0700 Musea	5.164.578	7%	5.574.335	6%	5.631.086	8%
▲ 0739 Overig kunst- en cultuurbeleid	3.815.642	5%	1.091.434	1%	2.356.250	3%
▼ 0742 Sportinfrastructuur	3.286.541	4%	3.331.138	4%	3.410.407	5%
▲ 0909 Overige verrichtingen inzake sociaal beleid	2.630.786	4%	2.515.616	3%	2.665.653	4%
▼ 0709 Overige culturele instellingen	1.914.601	3%	2.119.695	2%	1.950.039	3%
▲ 0751 Gemeentelijke dienstverlening gericht op kinderen &	1.876.665	3%	1.754.971	2%	1.881.945	3%
▲ 0629 Overig woonbeleid	1.814.385	2%	1.781.411	2%	1.950.956	3%
▲ 0719 Overige evenementen	1.773.250	2%	1.577.660	2%	1.773.250	2%
▼ 0870 Sociale voordelen	1.771.462	2%	1.788.418	2%	1.771.462	2%
▲ 0701 Cultuurcentrum	1.617.068	2%	1.259.958	1%	1.617.068	2%
▼ 0741 Sportpromotie en -evenementen	1.173.750	2%	1.810.652	2%	1.278.950	2%
► 0010 Algemene overdrachten tussen de verschillende best	1.039.563	1%	1.039.563	1%	1.039.564	1%
▲ 0500 Handel en middenstand	1.009.087	1%	743.000	1%	1.093.529	1%
▼ 0902 Integratie van personen met vreemde herkomst	911.488	1%	982.097	1%	921.560	1%
▼ 0750 Jeugdsector- en verenigingsondersteuning	757.676	1%	780.454	1%	813.089	1%
▲ 0889 Ondersteunende diensten voor het algemeen onderw	751.547	1%	553.157	1%	785.195	1%
▲ 0740 Sportsector- en verenigingsondersteuning	669.259	1%	320.000	0%	670.000	1%
▼ **** Overige beleidsvelden	5.213.188	7%	9.319.375	11%	5.960.228	8%



1. Samenstelling van de exploitatieontvangsten 2021 - Vergelijking rekening-meerjarenplan

	BOEKJAAR		MJPLAN		REAL%
Exploitatieontvangsten	263.878.505	100%	272.071.150	100%	97%
Ontvangsten uit de werking	23.672.141	9%	26.156.301	10%	91%
Fiscale ontvangsten en boeten	113.797.816	43%	117.307.740	43%	97%
<i>Aanvullende belastingen</i>	<i>97.937.011</i>		<i>97.584.464</i>		<i>100%</i>
<i>Andere belastingen</i>	<i>15.860.805</i>		<i>19.723.276</i>		<i>80%</i>
Werkingsubsidies	116.213.592	44%	118.093.311	43%	98%
Recuperatie individuele hulpverlening OCMW	1.115.767	0%	1.357.185	0%	82%
Andere operationele ontvangsten	3.231.607	1%	3.224.225	1%	100%
Financiële ontvangsten	5.847.582	2%	5.932.387	2%	99%
Tussenkost door derden in het tekort van het boekjaar					

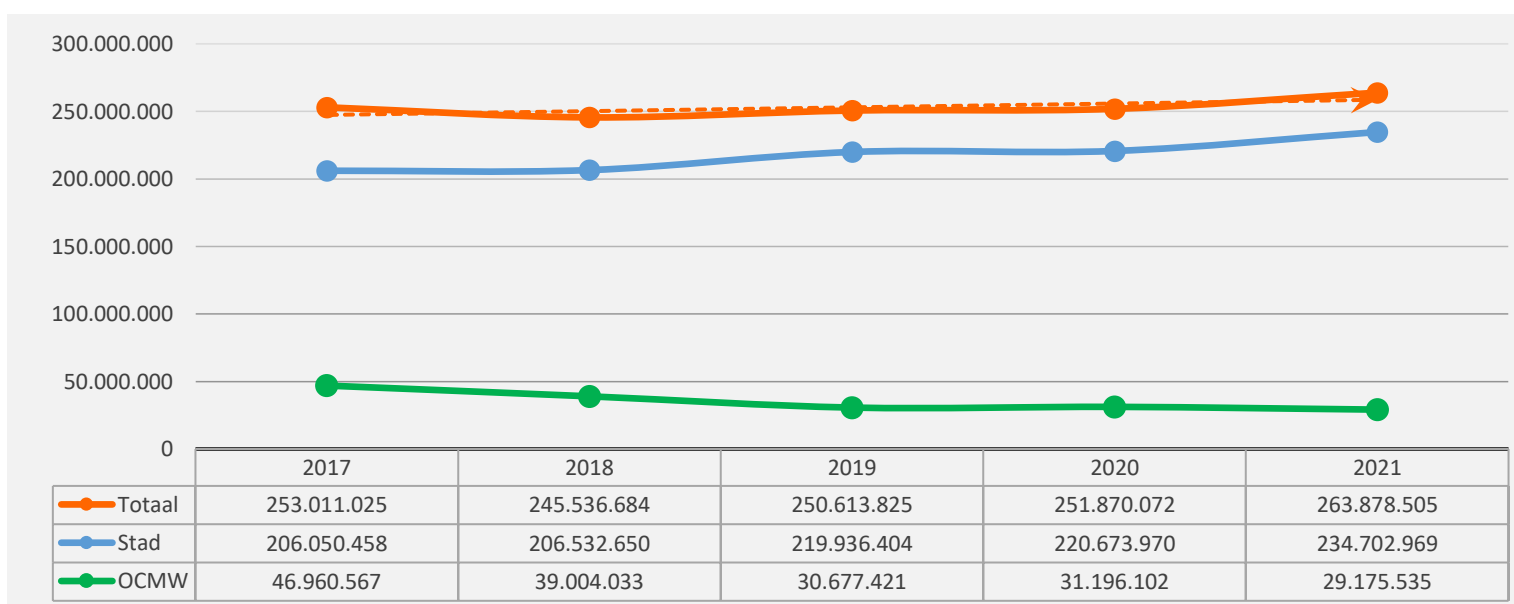
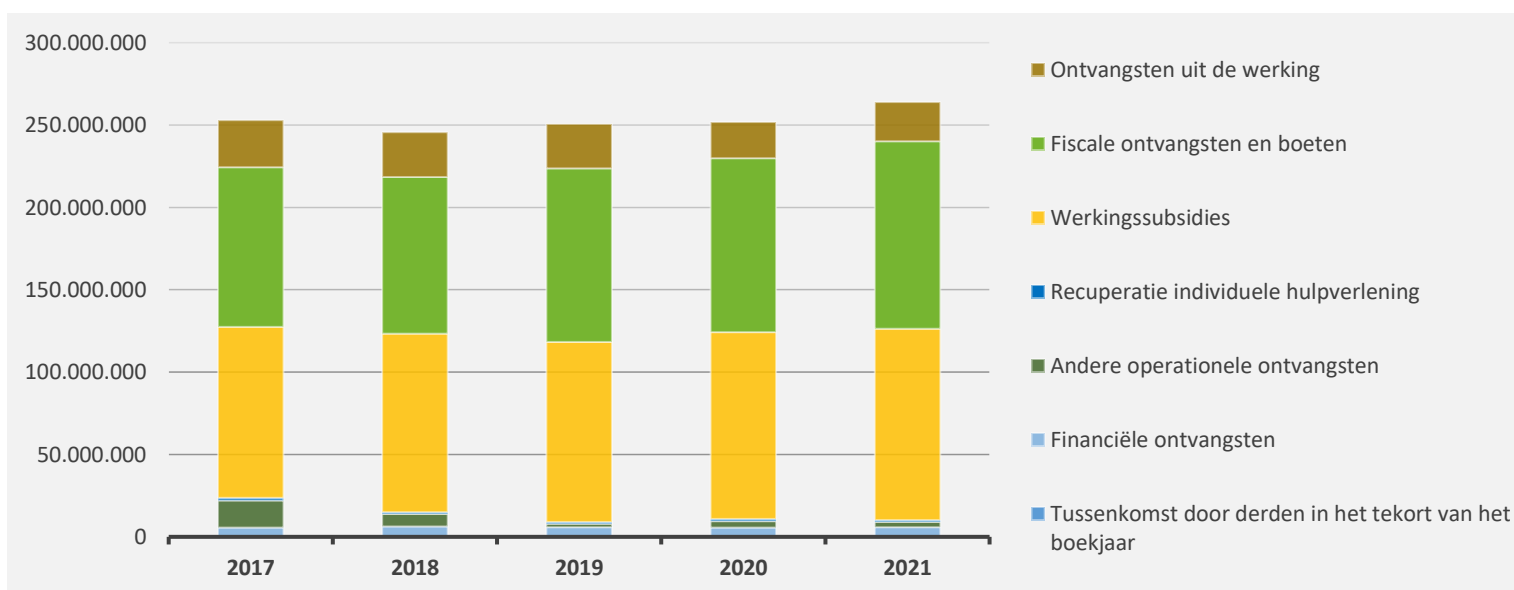


2. Evolutie van de exploitatie-ontvangsten 2021-2017

▲ stijging ▼ daling

	2021		2020		2019	
▲ Exploitatie-ontvangsten	263.878.505	100%	251.870.072	100%	250.613.825	100%
▲ Ontvangsten uit de werking	23.672.141	9%	21.967.890	9%	26.919.168	11%
▲ Fiscale ontvangsten en boeten	113.797.816	43%	105.745.662	42%	105.438.067	42%
▲ <i>Aanvullende belastingen</i>	<i>97.937.011</i>		<i>94.640.045</i>		<i>89.635.204</i>	
▲ <i>Andere belastingen en boeten</i>	<i>15.860.805</i>		<i>11.105.617</i>		<i>15.802.863</i>	
▲ Werkingssubsidies *	116.213.592	44%	113.265.350	45%	109.188.779	44%
▼ Recuperatie individuele hulpverlening	1.115.767	0%	1.299.108	1%	1.141.819	0%
▼ Andere operationele ontvangsten	3.231.607	1%	3.864.354	2%	2.043.959	1%
▲ Financiële ontvangsten	5.847.582	2%	5.727.708	2%	5.882.034	2%
► Tussenkost door derden in het tekort van het boekjaar						

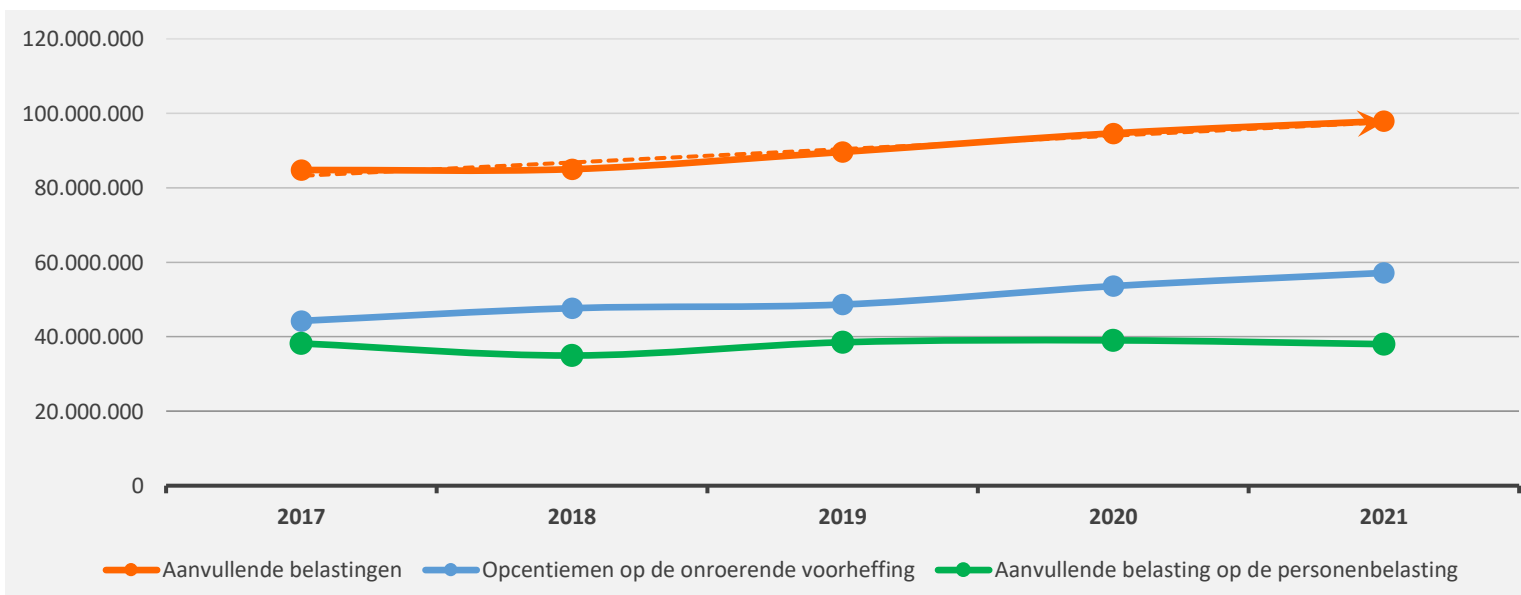
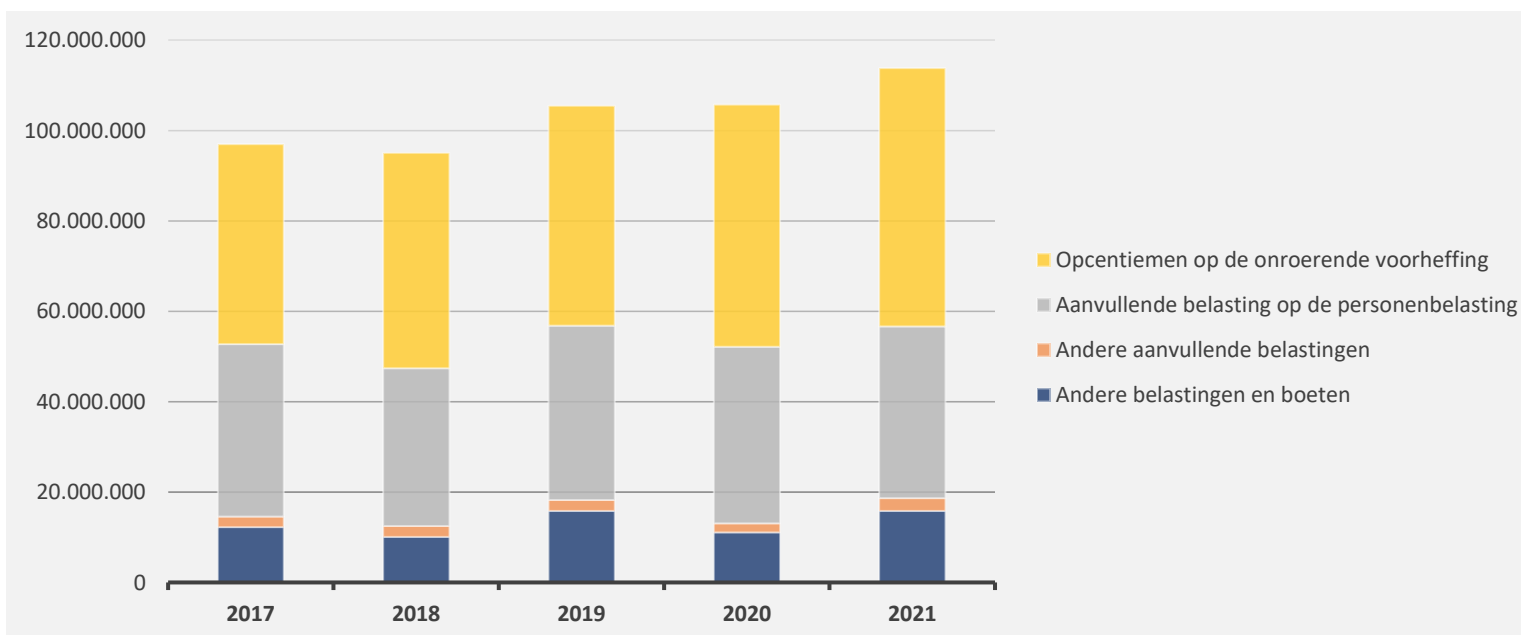
* Exclusief de 'gemeentelijke bijdrage in het tekort van het OCMW'



3. Evolutie van de fiscale ontvangsten en boeten 2021-2017

▲ stijging ▼ daling

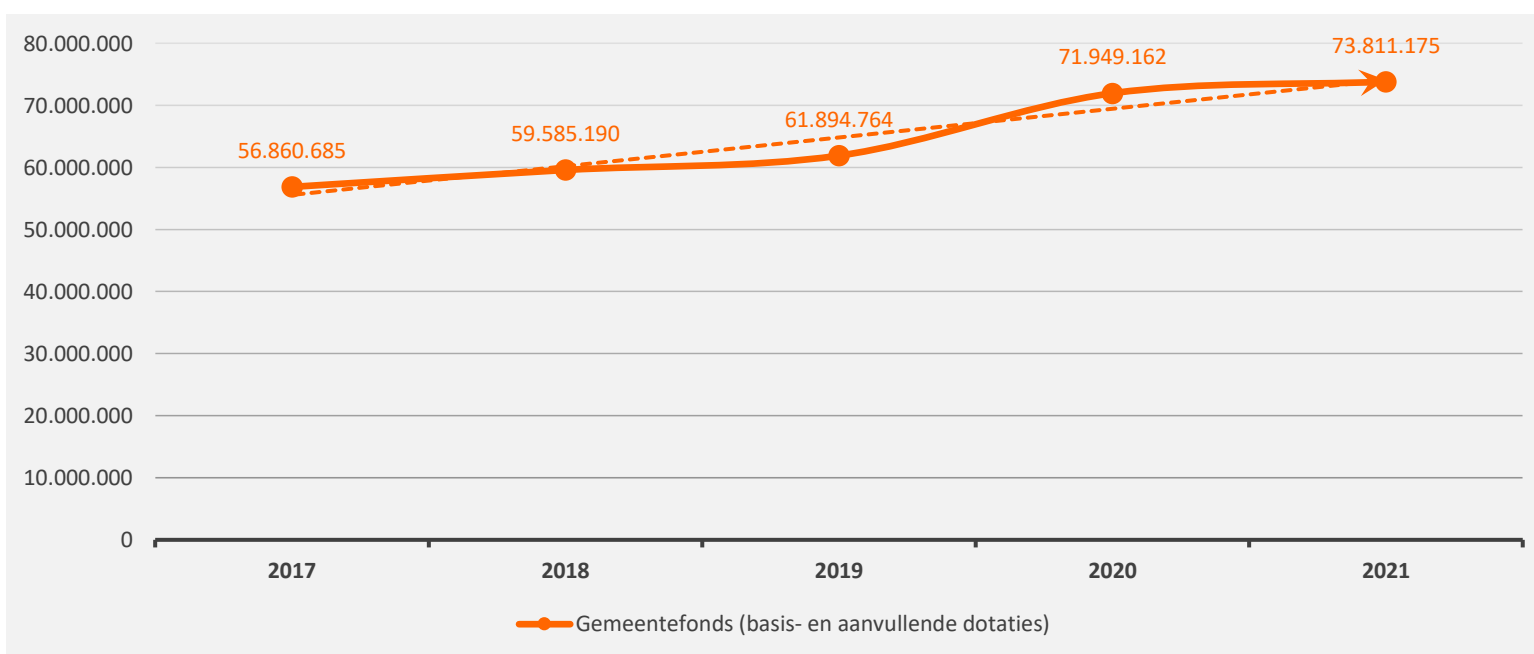
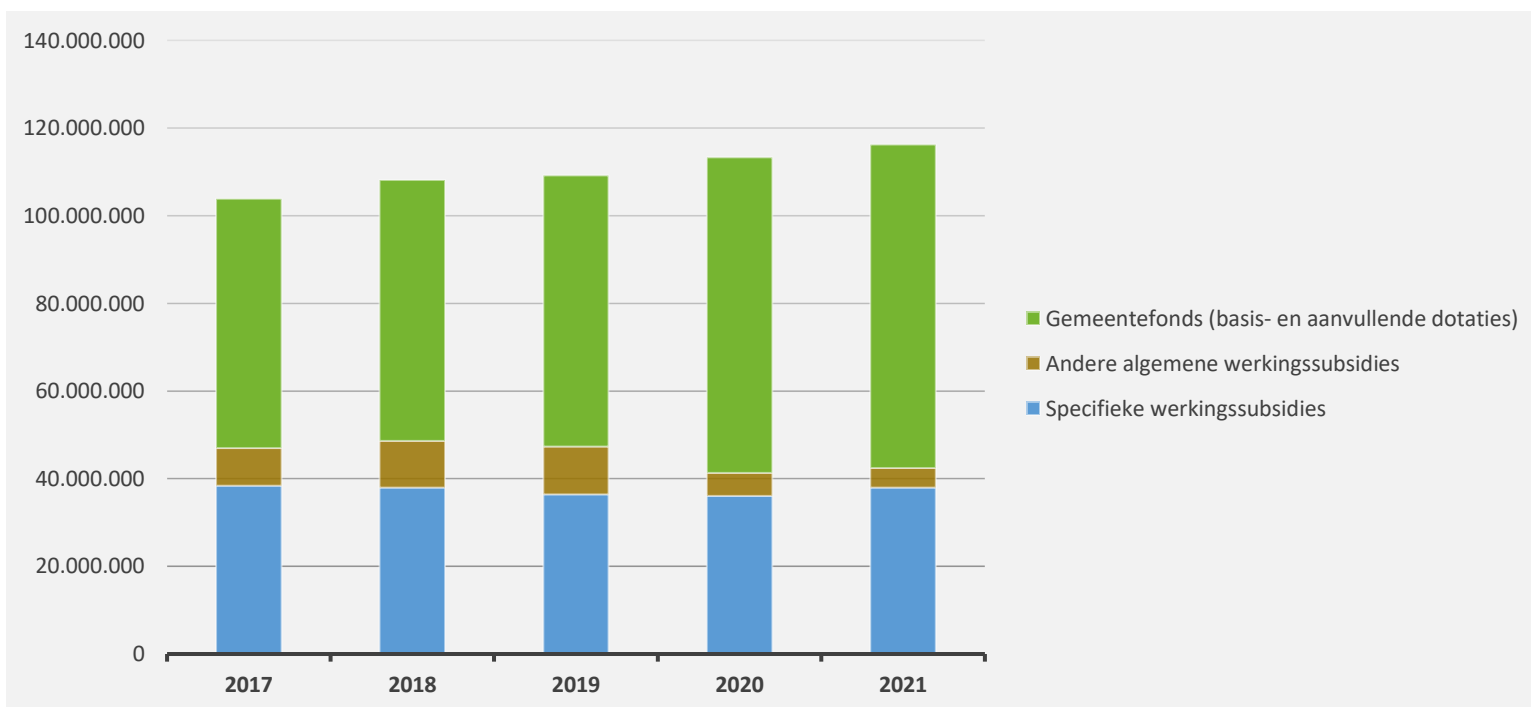
	2021		2020		2019
▲ Fiscale ontvangsten	113.797.816		105.745.662		105.438.067
▲ Aanvullende belastingen	97.937.011	100%	94.640.045	100%	89.635.204
▲ <i>Opcentiemen op de onroerende voorheffing</i>	<i>57.146.354</i>	58%	<i>53.616.034</i>	57%	<i>48.656.834</i>
▼ <i>Aanvullende belasting op de personenbelasting</i>	<i>38.010.774</i>	39%	<i>39.029.254</i>	41%	<i>38.514.969</i>
▲ <i>Andere aanvullende belastingen</i>	<i>2.779.883</i>	3%	<i>1.994.757</i>	2%	<i>2.463.401</i>
▲ Andere belastingen en boeten	15.860.805	100%	11.105.617	100%	15.802.863
▲ <i>Boetes</i>	<i>5.809.433</i>	37%	<i>2.858.255</i>	26%	<i>3.171.169</i>
▲ <i>Tweede verblijven</i>	<i>4.271.528</i>	27%	<i>3.362.319</i>	30%	<i>6.919.152</i>
▲ <i>Leegstaande woningen en gebouwen</i>	<i>2.301.964</i>	15%	<i>1.881.411</i>	17%	<i>1.694.788</i>
▲ <i>Verspreiding kosteloos reclamedrukwerk</i>	<i>910.343</i>	6%	<i>699.270</i>	6%	<i>277.320</i>
▲ <i>Andere belastingen op de afgifte van administratieve stukke</i>	<i>719.111</i>	5%	<i>667.502</i>	6%	<i>589.013</i>
▲ <i>Afgifte identiteitsbewijzen, paspoorten, trouwboekjes, uitt</i>	<i>548.944</i>	3%	<i>440.531</i>	4%	<i>556.728</i>
▲ <i>Plaatsrecht markten</i>	<i>294.612</i>	2%	<i>228.654</i>	2%	<i>356.849</i>
▼ <i>Masten en pylonen</i>	<i>287.500</i>	2%	<i>312.500</i>	3%	<i>302.500</i>
▼ <i>Andere bedrijfsbelastingen</i>	<i>199.905</i>	1%	<i>213.178</i>	2%	<i>231.563</i>
▲ <i>Andere inname openbaar domein</i>	<i>113.059</i>	1%	<i>105.548</i>	1%	<i>106.140</i>
▲ <i>Overige belastingen</i>	<i>404.407</i>	3%	<i>336.448</i>	3%	<i>1.597.640</i>



4. Evolutie van de werkingssubsidies 2021-2017

▲ stijging ▼ daling

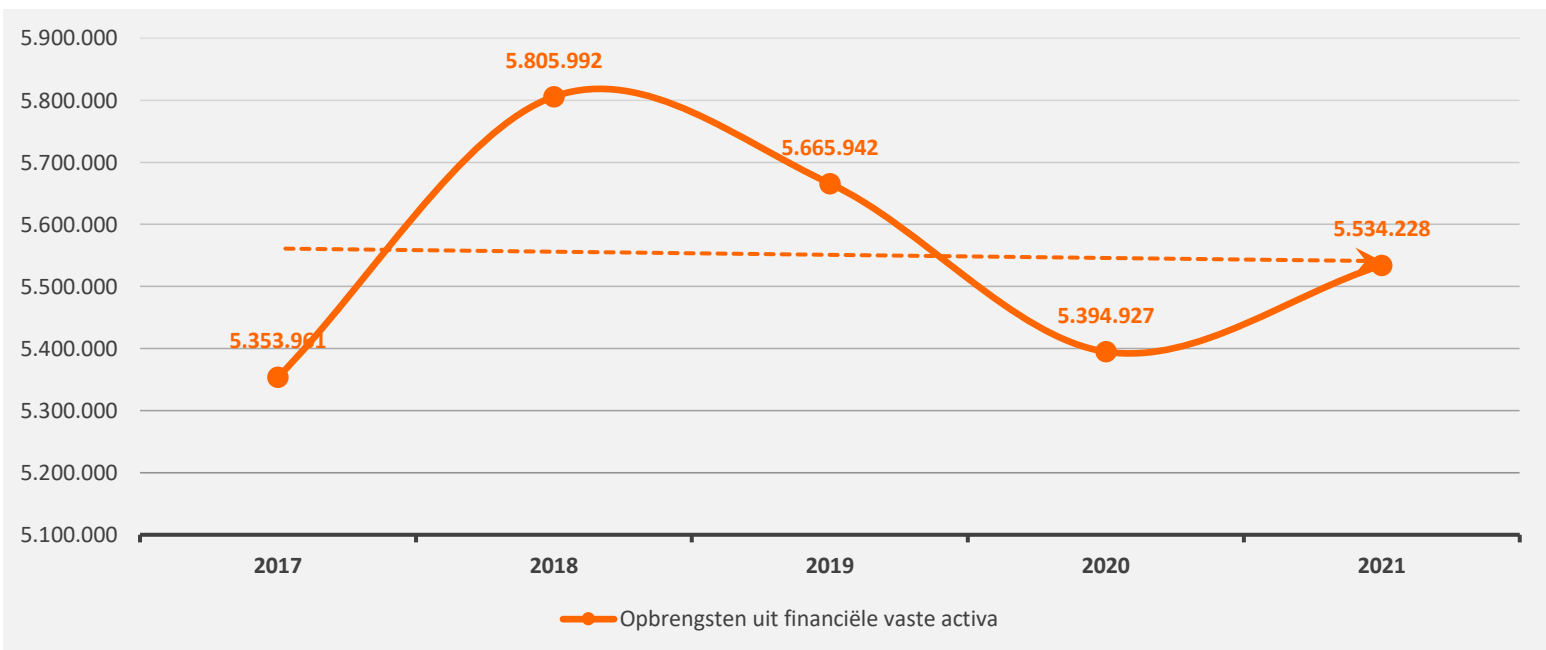
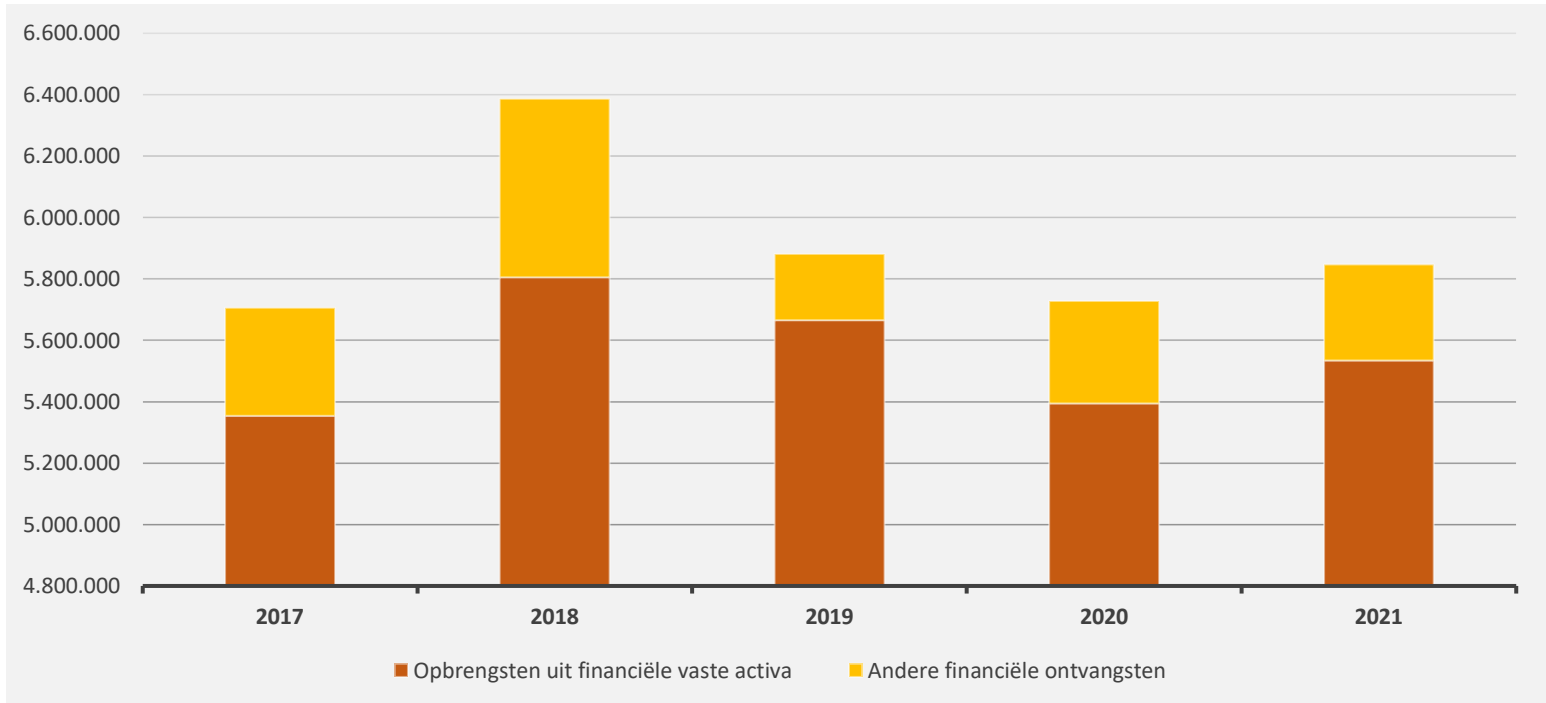
	2021		2020		2019	
▲ Werkingsubsidies	116.213.592	100%	113.265.350	100%	109.188.779	100%
▲ Gemeentefonds (basis- en aanvullende dotaties)	73.811.175	64%	71.949.162	64%	61.894.764	57%
▼ Andere algemene werkingssubsidies *	4.449.107	4%	5.235.000	5%	10.878.150	10%
▲ Specifieke werkingssubsidies	37.953.309	33%	36.081.188	32%	36.415.865	33%



5. Evolutie van de financiële ontvangsten 2021-2017

▲ stijging ▼ daling

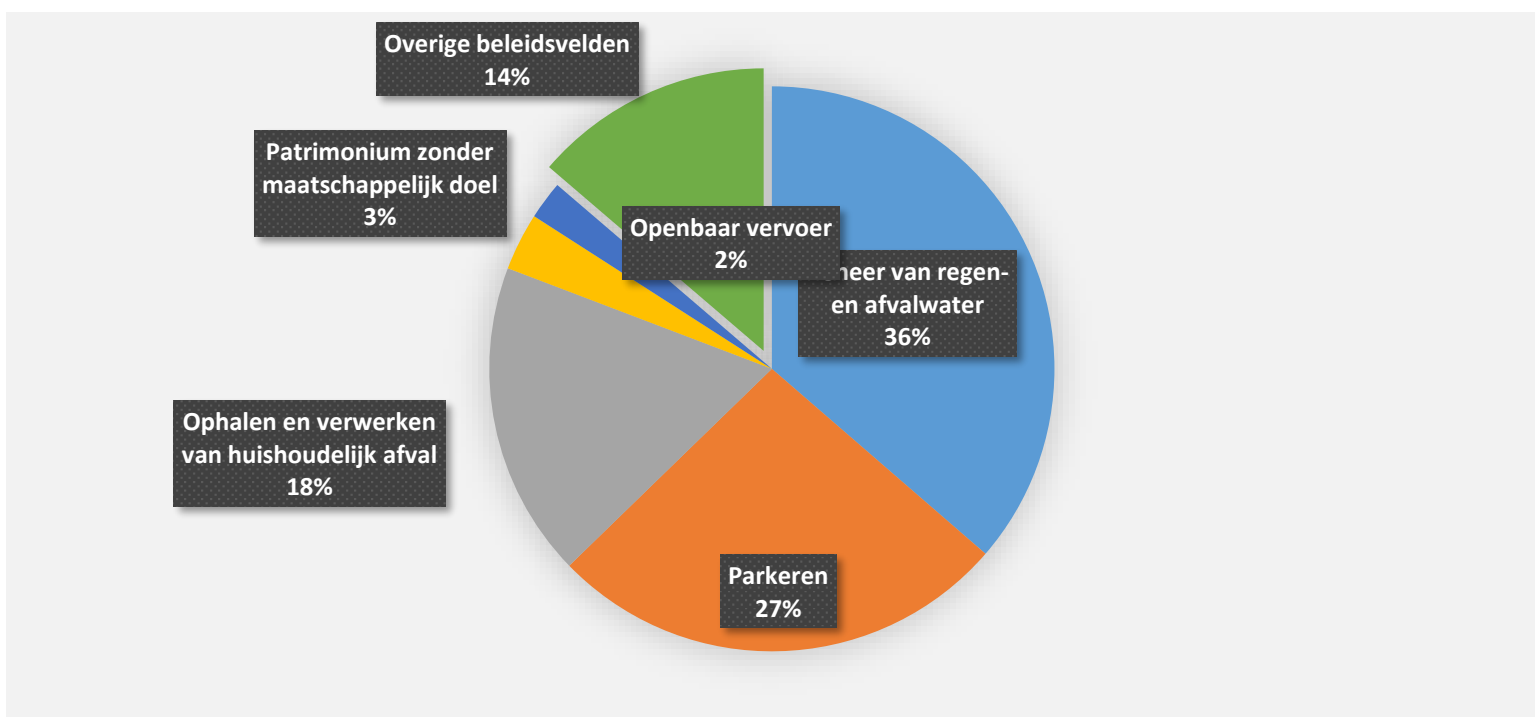
	2021		2020		2019	
▲ Financiële ontvangsten	5.847.582	100%	5.727.708	100%	5.882.034	100%
▲ Opbrengsten uit financiële vaste activa	5.534.228	95%	5.394.927	94%	5.665.942	96%
▼ Andere financiële ontvangsten	313.354	5%	332.781	6%	216.091	4%



6. Verdeling van de ontvangsten uit de werking per beleidsveld 2021-2020 / meerjarenplan 2021

▲ stijging ▼ daling

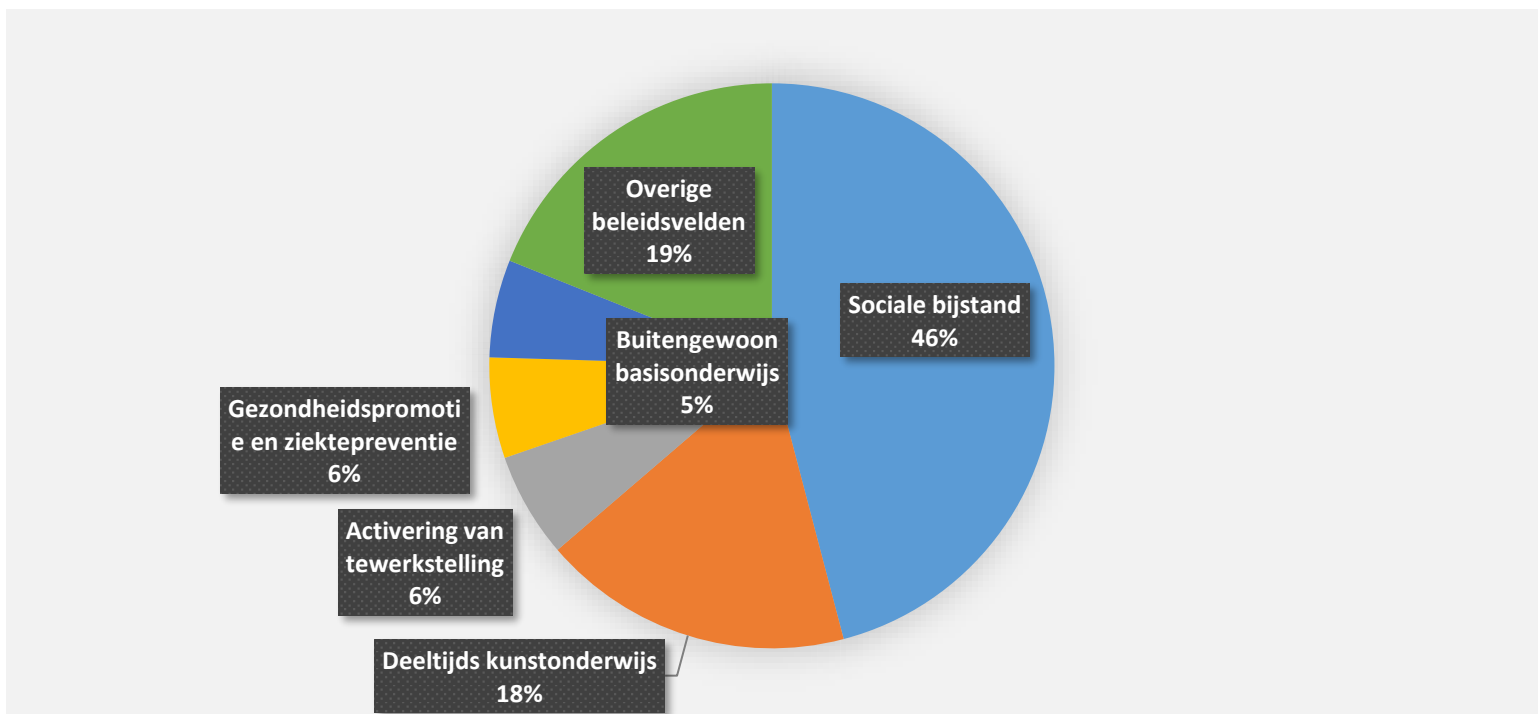
	2021		2020		MJPLAN	
▲ Ontvangsten uit de werking	23.672.141	100%	21.967.890	100%	26.156.301	100%
▼ 0310 Beheer van regen- en afvalwater	8.606.768	36%	8.755.471	40%	10.192.724	39%
▲ 0220 Parkeren	6.242.683	26%	5.433.334	25%	6.674.881	26%
▲ 0300 Ophalen en verwerken van huishoudelijk afval	4.275.806	18%	4.116.648	19%	4.450.000	17%
▲ 0050 Patrimonium zonder maatschappelijk doel	779.505	3%	771.582	4%	713.965	3%
▲ 0210 Openbaar vervoer	518.470	2%	2.340	0%	305.900	1%
▼ 0742 Sportinfrastructuur	503.933	2%	561.765	3%	616.616	2%
▲ 0600 Ruimtelijke planning	472.537	2%	381.922	2%	316.626	1%
▼ 0309 Overig afval- en materialenbeheer	413.335	2%	435.050	2%	400.000	2%
▲ 0130 Administratieve dienstverlening	311.958	1%	156.019	1%	650.200	2%
▲ 0990 Begraafplaatsen	265.062	1%	238.300	1%	202.500	1%
▲ **** Overige beleidsvelden	1.282.084	5%	1.115.459	5%	1.632.890	6%



7. Verdeling van de specifieke werkingssubsidies per beleidsveld 2021-2020 / meerjarenplan 2021

▲ stijging ▼ daling

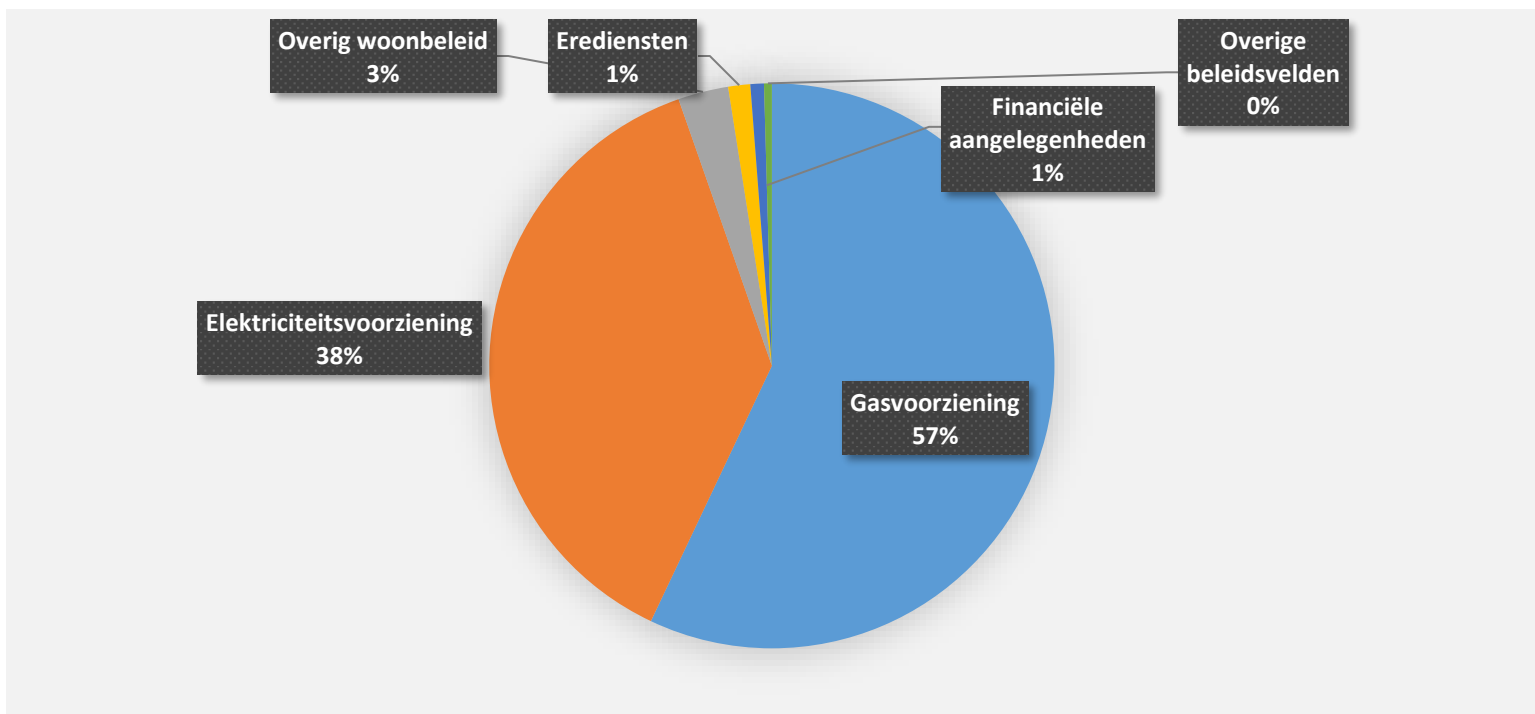
	2021		2020		MJPLAN	
▲ Specifieke werkingssubsidies	37.953.309	100%	36.081.188	100%	40.021.523	100%
▼ 0900 Sociale bijstand	17.424.497	46%	18.207.245	50%	18.163.980	45%
▲ 0820 Deeltijds kunstonderwijs	6.753.940	18%	6.731.526	19%	6.568.950	16%
▼ 0904 Activering van tewerkstelling	2.280.943	6%	2.823.494	8%	2.632.020	7%
▲ 0985 Gezondheidspromotie en ziektepreventie	2.187.594	6%	65.000	0%	2.191.770	5%
▼ 0801 Buitengewoon basisonderwijs	2.122.123	6%	2.795.820	8%	2.616.277	7%
▼ 0480 Bestuurlijke preventie (incl. GAS)	1.334.607	4%	1.373.445	4%	1.347.287	3%
▲ 0701 Cultuurcentrum	1.070.000	3%			1.070.000	3%
▼ 0800 Gewoon basisonderwijs	997.160	3%	1.297.365	4%	1.440.586	4%
▲ 0300 Ophalen en verwerken van huishoudelijk afval	765.794	2%	359.717	1%	300.000	1%
▼ 0112 Personeelsdienst en vorming	501.409	1%	757.683	2%	147.500	0%
▲ **** Overige beleidsvelden	2.515.243	7%	1.669.893	5%	3.543.154	9%



8. Verdeling van de financiële ontvangsten per beleidsveld 2021-2020 / meerjarenplan 2021

▲ stijging ▼ daling

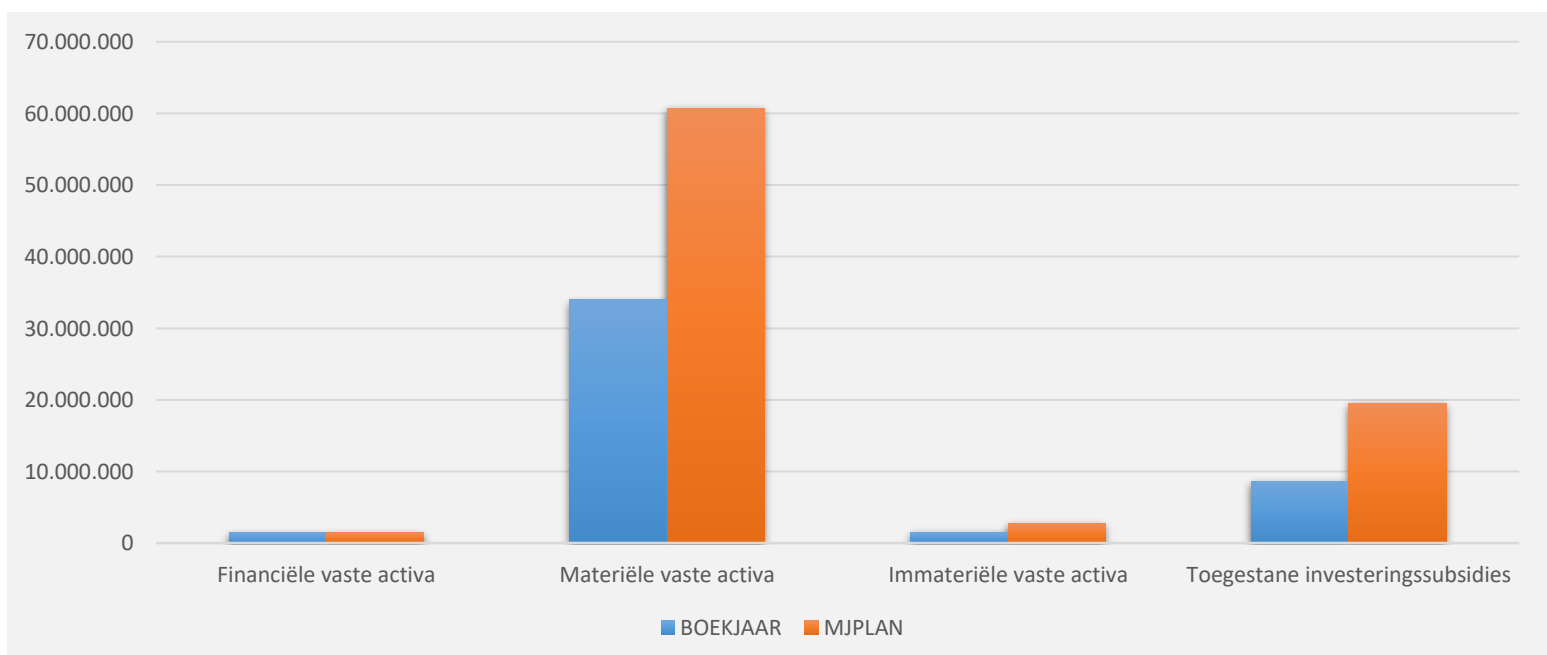
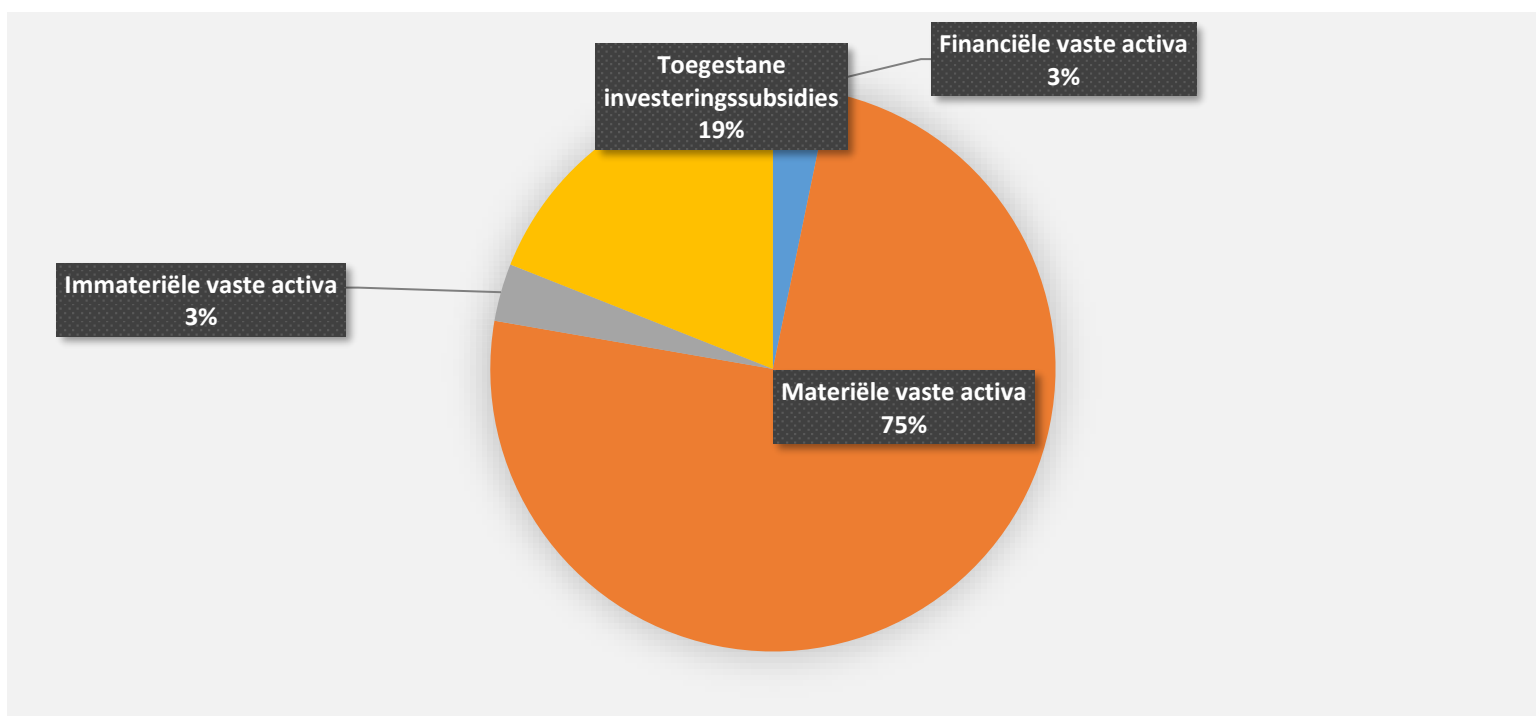
	2021		2020		MJPLAN	
▲ Financiële ontvangsten	5.847.582	100%	5.727.708	100%	5.932.387	100%
▲ 0650 Gasvoorziening	3.335.640	57%	3.299.243	58%	3.329.443	56%
▲ 0640 Elektriciteitsvoorziening	2.198.588	38%	2.095.684	37%	2.196.567	37%
▼ 0629 Overig woonbeleid	168.359	3%	170.817	3%	170.122	3%
▼ 0790 Erediensten	73.734	1%	79.832	1%	91.414	2%
▼ 0030 Financiële aangelegenheden	45.105	1%	53.446	1%	118.625	2%
▼ 0742 Sportinfrastructuur	22.850	0%	24.691	0%	22.850	0%
▼ 0590 Overige economische zaken	1.771	0%	1.983	0%	1.771	0%
▼ 0410 Brandweer	1.536	0%	2.013	0%	1.536	0%
▶ 0900 Sociale bijstand					60	0%



INVESTERINGSUITGAVEN BOEKJAAR 2021 IN EVOLUTIE EN GRAFIEK

1. Samenstelling van de investeringsuitgaven 2021 - Vergelijking rekening-meerjarenplan

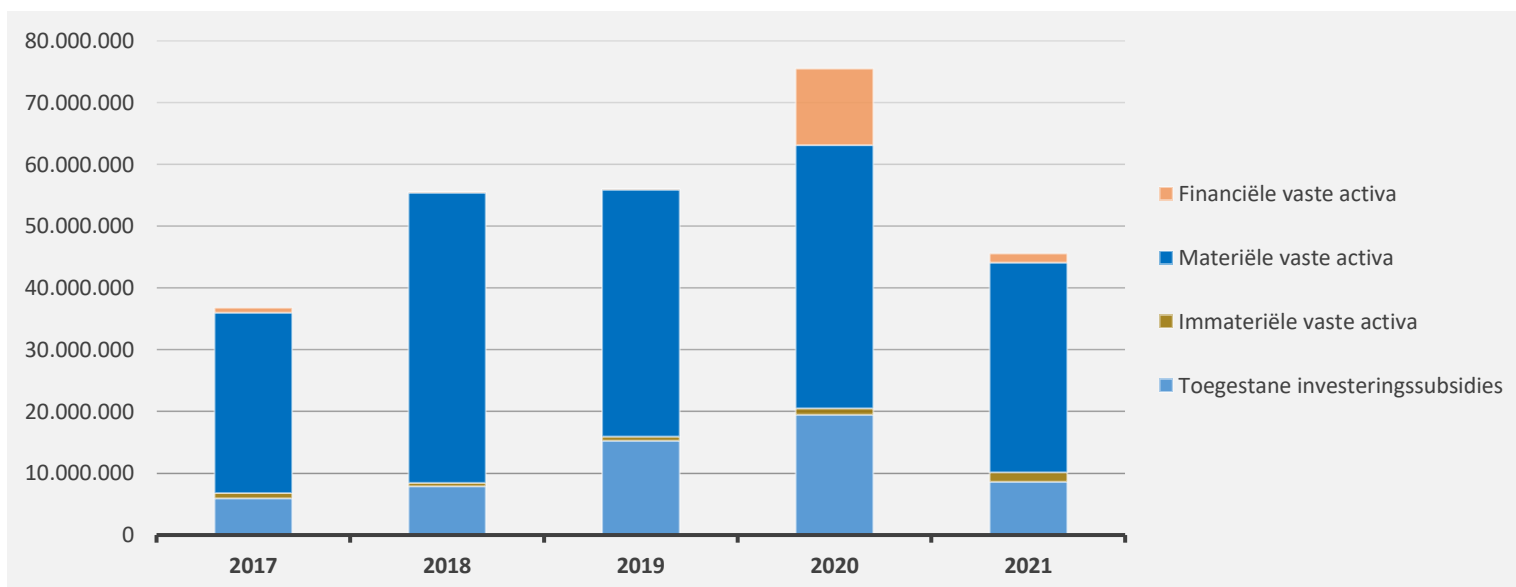
	BOEKJAAR		MJPLAN		REAL%
Investeringsuitgaven	45.568.139	100%	84.506.435	100%	54%
Financiële vaste activa	1.477.763	3%	1.480.605	2%	100%
Materiële vaste activa	33.942.585	74%	60.730.186	72%	56%
Gemeenschapsgoederen en bedrijfsmatige MVA	33.942.585		60.230.186		56%
<i>Terreinen en gebouwen</i>	18.497.182		34.681.151		53%
<i>Wegen en overige infrastructuur</i>	13.171.509		20.658.712		64%
<i>Roerende goederen</i>	2.105.867		4.266.534		49%
<i>Leasing en soortgelijke rechten</i>					
<i>Erfgoed</i>	168.028		623.790		27%
Andere materiële vaste activa			500.000		
<i>Terreinen en gebouwen</i>			500.000		
<i>Roerende goederen</i>					
Immateriële vaste activa	1.501.596	3%	2.774.220	3%	54%
Toegestane investeringsubsidies	8.646.195	19%	19.521.423	23%	44%



INVESTERINGSUITGAVEN BOEKJAAR 2021 IN EVOLUTIE EN GRAFIEK

2. Evolutie van de investeringsuitgaven 2021-2017

	2021		2020		2019	
Investeringsuitgaven	45.568.139	100%	75.520.137	100%	55.974.944	100%
Financiële vaste activa	1.477.763	3%	12.416.069	16%	52.875	0%
Materiële vaste activa	33.942.585	74%	42.585.852	56%	39.977.448	71%
Gemeenschapsgoederen en bedrijfsmatige MVA	33.942.585		41.837.631		39.973.036	
<i>Terreinen en gebouwen</i>	18.497.182		20.369.954		20.755.094	
<i>Wegen en overige infrastructuur</i>	13.171.509		18.377.372		16.242.690	
<i>Roerende goederen</i>	2.105.867		2.829.123		2.850.713	
<i>Leasing en soortgelijke rechten</i>						
<i>Erfgoed</i>	168.028		261.181		124.538	
Overige materiële vaste activa			748.220		4.413	
<i>Onroerende goederen</i>			748.220		4.413	
<i>Roerende goederen</i>						
Immateriële vaste activa	1.501.596	3%	1.015.831	1%	692.934	1%
Toegestane investeringssubsidies	8.646.195	19%	19.502.385	26%	15.251.687	27%



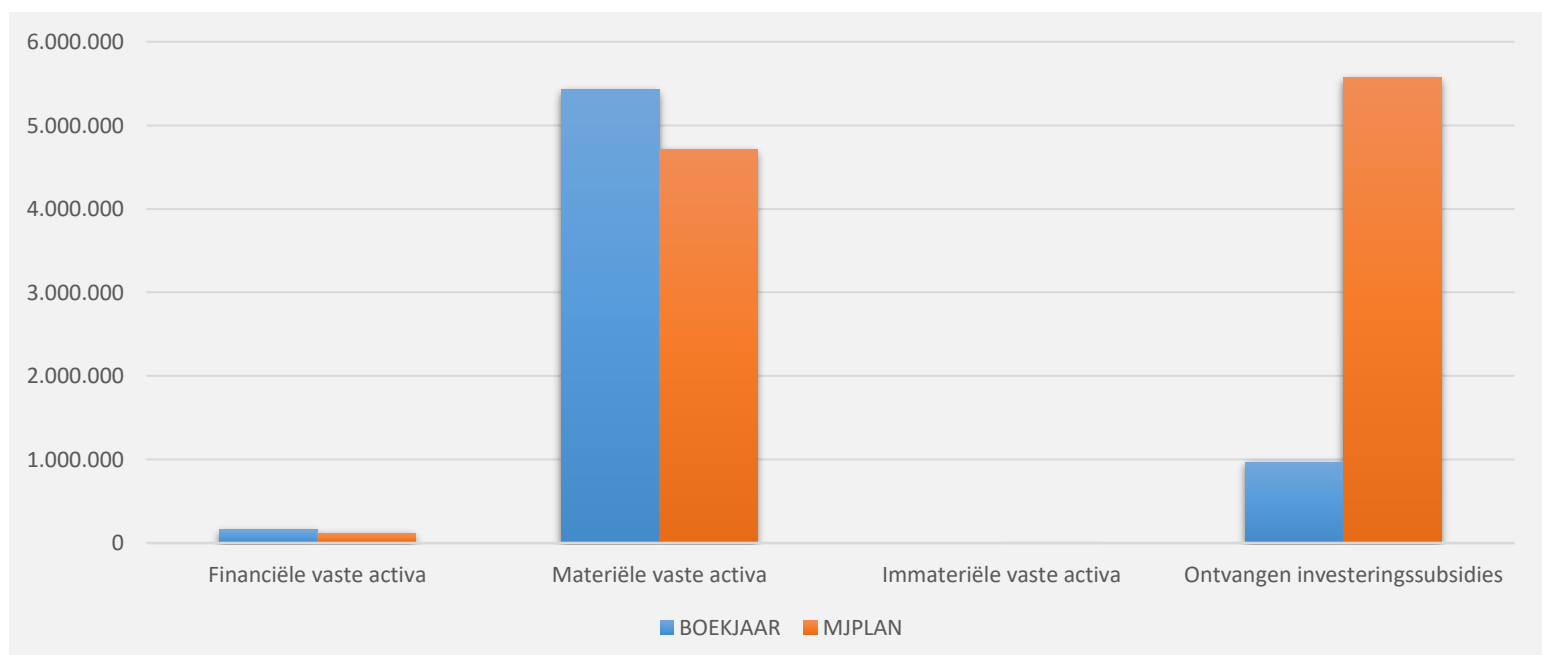
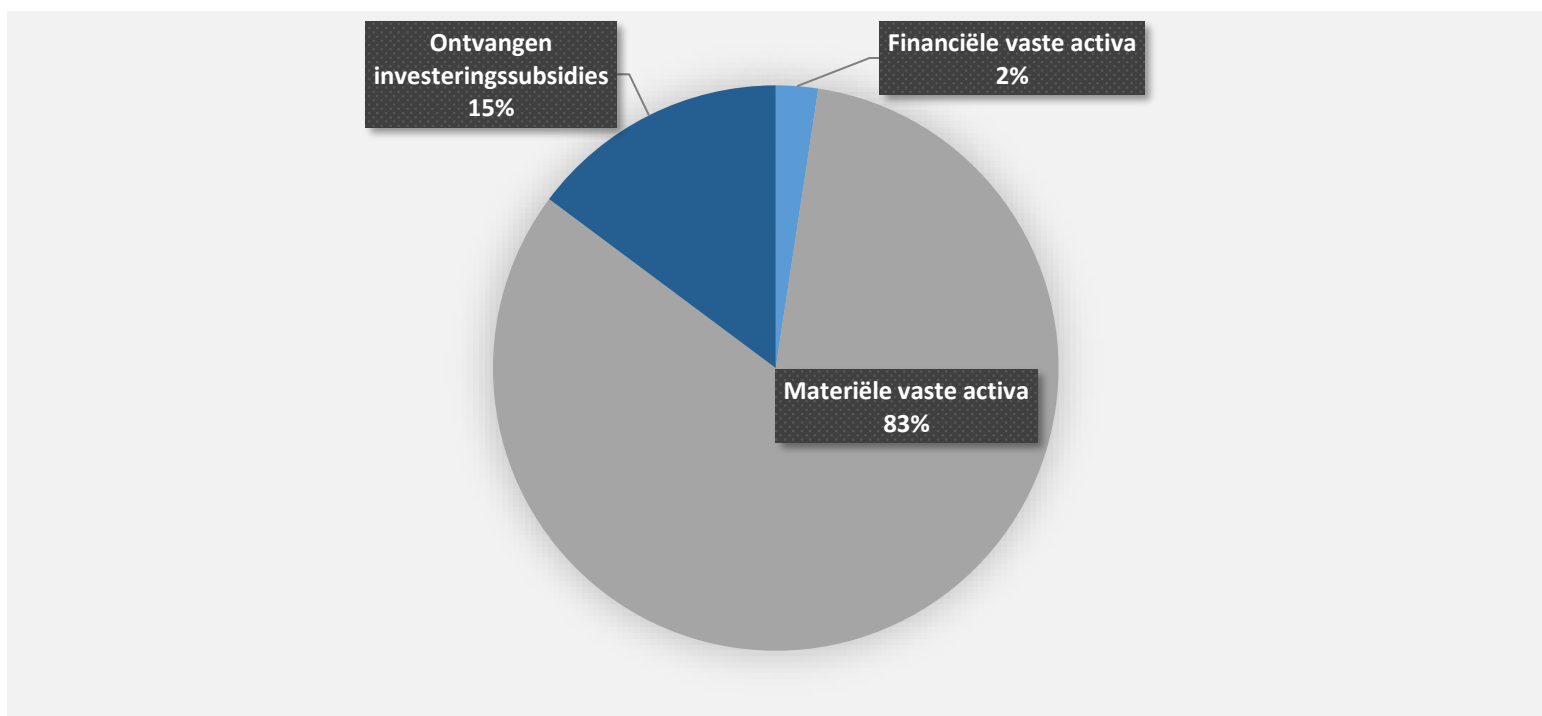
3. Verdeling van de investeringsuitgaven per beleidsveld 2021-2020 / meerjarenplan 2021

	2021		2020		MJPLAN	
Financiële vaste activa	1.477.763	100%	12.416.069	100%	1.480.605	100%
0640 Elektriciteitsvoorziening	825.107	56%			825.748	56%
0510 Nijverheid	600.000	41%	623.947	5%	600.000	41%
0300 Ophalen en verwerken van huishoudelijk afval	50.488	3%	51.063	0%	52.500	4%
0210 Openbaar vervoer	2.168	0%	2.059	0%	2.168	0%
0390 Overige milieubescherming			20.000	0%		
**** Overige beleidsvelden			11.719.000	94%	190	0%
Materiële vaste activa	33.942.585	100%	42.585.852	100%	60.730.186	100%
0200 Wegen	7.694.818	23%	15.715.607	37%	12.010.153	20%
0310 Beheer van regen- en afvalwater	4.867.821	14%	4.067.046	10%	6.811.628	11%
0720 Monumentenzorg	3.932.717	12%	6.668.658	16%	10.664.835	18%
0119 Overige algemene diensten	3.920.024	12%	865.885	2%	5.774.089	10%
0930 Sociale huisvesting	2.465.425	7%	98.752	0%	2.838.361	5%
0629 Overig woonbeleid	2.417.783	7%			4.500.000	7%
0702 Schouwburg, concertgebouw, opera	2.120.315	6%	6.673.535	16%	2.424.548	4%
0510 Nijverheid	1.834.832	5%	780.080	2%	1.903.744	3%
0670 Straatverlichting	826.265	2%	1.547.427	4%	1.522.656	3%
0752 Infrastructuur en faciliteiten ten behoeve van kinderen en jong	653.840	2%	738.512	2%	1.990.613	3%
0700 Musea	619.177	2%	822.320	2%	2.209.137	4%
0680 Groene ruimte	401.745	1%	729.525	2%	970.618	2%
0742 Sportinfrastructuur	356.881	1%	534.393	1%	981.399	2%
0610 Gebiedsontwikkeling	325.000	1%			710.500	1%
0300 Ophalen en verwerken van huishoudelijk afval	232.092	1%	186.091	0%	963.300	2%
**** Overige beleidsvelden	1.273.852	4%	3.158.019	7%	4.454.607	7%
Imateriële vaste activa	1.501.596	100%	1.015.831	100%	2.774.220	100%
0119 Overige algemene diensten	911.430	61%	300.465	30%	1.206.044	43%
0112 Personeelsdienst en vorming	184.329	12%			148.443	5%
0610 Gebiedsontwikkeling	183.472	12%	233.582	23%	331.164	12%
0111 Fiscale en financiële diensten	55.800	4%			33.535	1%
0220 Parkeren	41.948	3%	89.152	9%	61.948	2%
**** Overige beleidsvelden	124.617	8%	392.633	39%	993.086	36%
Toegestane investeringssubsidies	8.646.195	100%	19.502.385	100%	19.521.423	100%
0900 Sociale bijstand	4.579.206	53%	13.812.119	71%	6.348.835	33%
0410 Brandweer	1.275.114	15%	1.021.572	5%	1.275.114	7%
0889 Ondersteunende diensten voor het algemeen onderwijsbeleid	862.265	10%	88.152	0%	997.599	5%
0790 Erediensten	811.980	9%	465.648	2%	2.516.356	13%
0720 Monumentenzorg	336.823	4%	470.322	2%	1.154.483	6%
**** Overige beleidsvelden	780.806	9%	3.644.572	19%	7.229.036	37%

INVESTERINGSONTVANGSTEN BOEKJAAR 2021 IN EVOLUTIE EN GRAFIEK

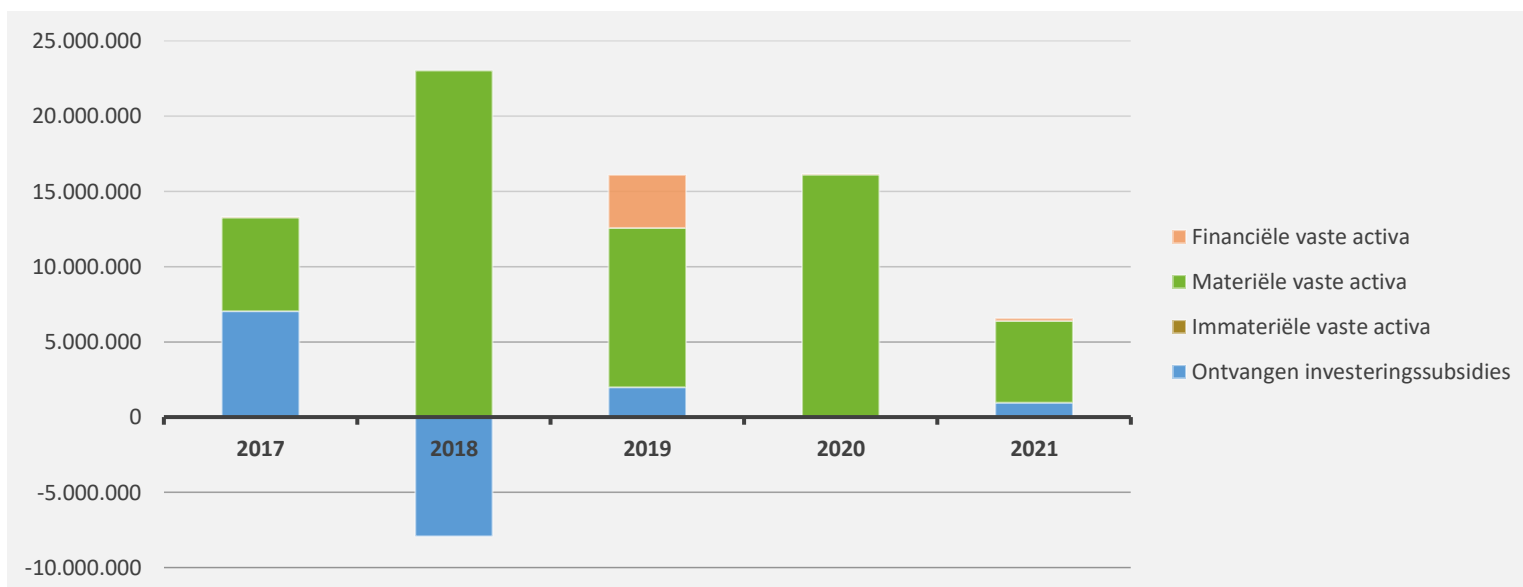
1. Samenstelling van de investeringsontvangsten 2021 - Vergelijking rekening-meerjarenplan

	BOEKJAAR		MJPLAN		REAL%
Investeringsontvangsten	6.553.306	100%	10.398.058	100%	63%
Financiële vaste activa	157.783	2%	117.559	1%	134%
Materiële vaste activa	5.425.515	83%	4.710.026	45%	115%
Gemeenschapsgoederen en bedrijfsmatige MVA	2.270.060		1.290.464		176%
Terreinen en gebouwen	2.121.964		1.260.212		168%
Wegen en overige infrastructuur			2		
Roerende goederen	91.318		30.250		302%
Leasing en soortgelijke rechten					
Erfgoed	56.778				
Andere materiële vaste activa	3.155.455		3.419.562		92%
Onroerende goederen	3.155.455		3.419.562		92%
Roerende goederen					
Immateriële vaste activa					
Ontvangen investeringssubsidies	970.007	15%	5.570.473	54%	17%



2. Evolutie van de investeringsontvangsten 2021-2017

	2021		2020		2019	
Investeringsontvangsten	6.553.306	100%	16.029.433	100%	16.104.509	100%
Financiële vaste activa	157.783	2%	6.667	0%	3.533.866	22%
Materiële vaste activa	5.425.515	83%	16.117.400	101%	10.581.484	66%
Gemeenschapsgoederen en bedrijfsmatige MVA	2.270.060		3.038.004		3.590.697	
<i>Terreinen en gebouwen</i>	2.121.964		3.038.004		3.503.369	
<i>Wegen en overige infrastructuur</i>						
<i>Roerende goederen</i>	91.318				87.328	
<i>Leasing en soortgelijke rechten</i>						
<i>Erfgoed</i>	56.778					
Overige materiële vaste activa	3.155.455		13.079.396		6.990.788	
<i>Onroerende goederen</i>	3.155.455		13.079.396		6.990.788	
<i>Roerende goederen</i>						
Immateriële vaste activa						
Ontvangen investeringsubsidies	970.007	15%	-94.634	-1%	1.989.158	12%

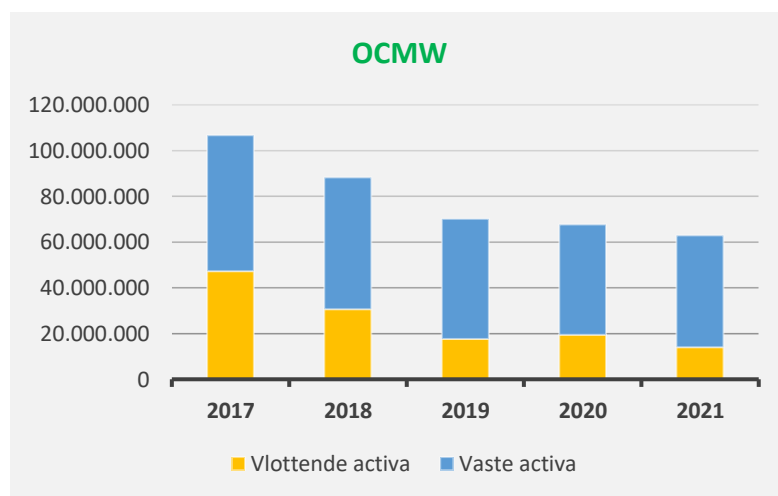
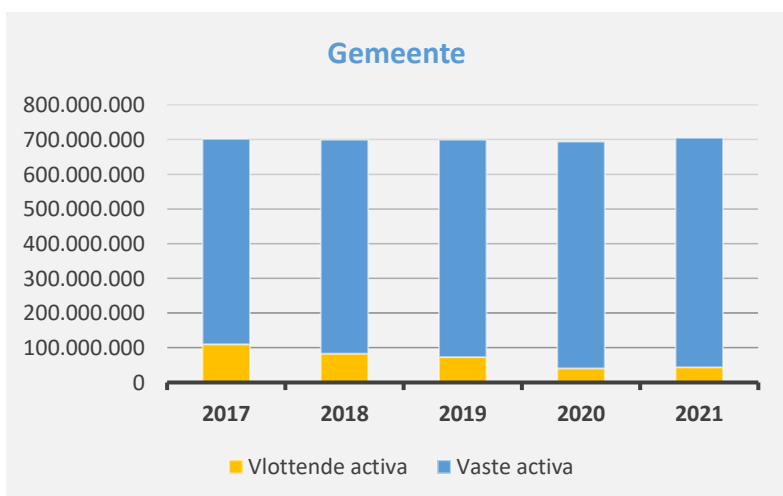
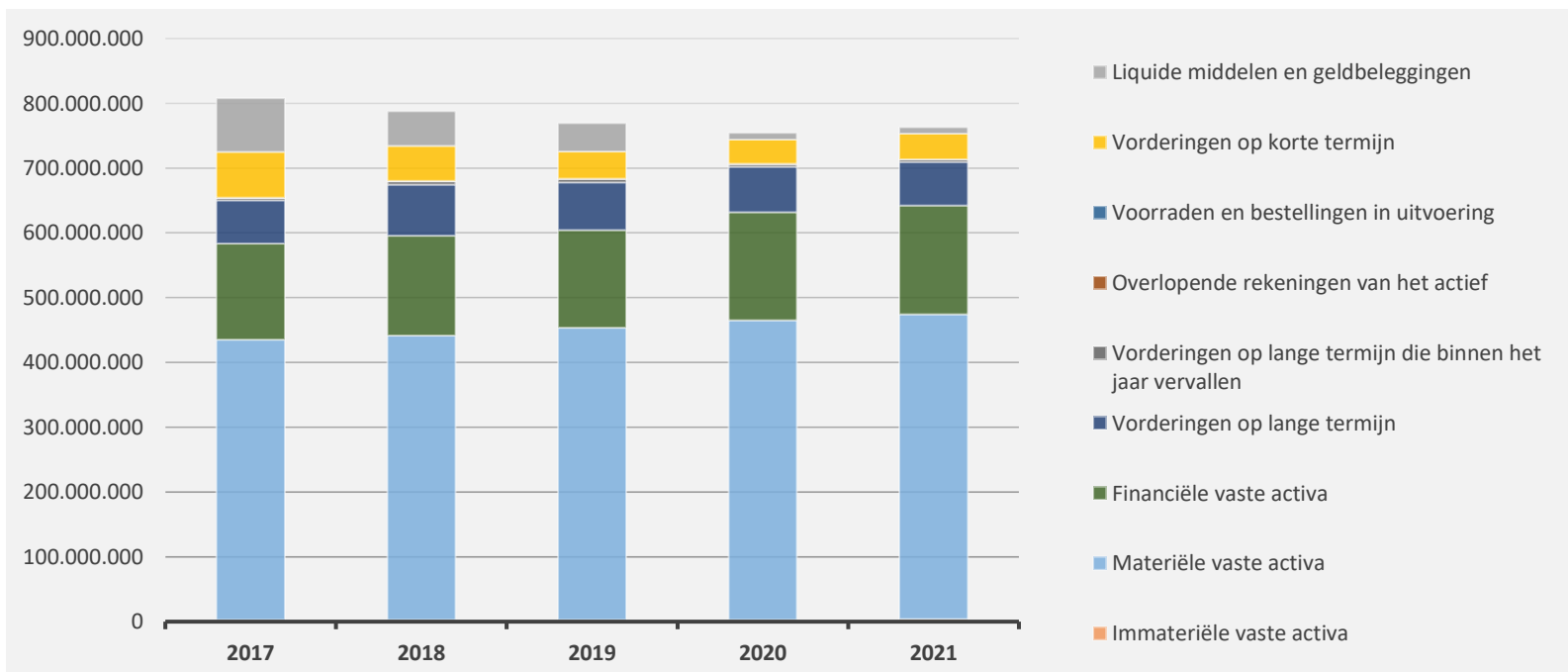


3. Verdeling van de investeringsontvangsten per beleidsveld 2021-2020 / meerjarenplan 2021

	2021		2020		MJPLAN	
Financiële vaste activa	157.783	100%	6.667	100%	117.559	100%
0119 Overige algemene diensten	101.439	64%			102.199	87%
0300 Ophalen en verwerken van huishoudelijk afval	40.984	26%				
0930 Sociale huisvesting	15.360	10%			15.360	13%
0629 Overig woonbeleid			6.667	100%		
Materiële vaste activa	5.425.515	100%	16.117.400	100%	4.710.026	100%
0050 Patrimonium zonder maatschappelijk doel	3.002.093	55%	13.079.396	81%	3.267.400	69%
0720 Monumentenzorg	2.121.964	39%	3.038.004	19%	1.260.212	27%
0801 Buitengewoon basisonderwijs	152.063	3%			152.063	3%
0200 Wegen	103.078	2%			2	0%
0300 Ophalen en verwerken van huishoudelijk afval	30.052	1%				
0680 Groene ruimte	13.872	0%				
0990 Begraafplaatsen	1.200	0%				
0900 Sociale bijstand	679	0%			250	0%
0119 Overige algemene diensten	415	0%				
0800 Gewoon basisonderwijs	99	0%			99	0%
0710 Feesten en plechtigheden					30.000	1%
Imateriële vaste activa						
0130 Administratieve dienstverlening						
Ontvangen investeringssubsidies	970.007	100%	-94.634	100%	5.570.473	100%
0200 Wegen	438.689	45%	267.845	-283%	3.204.252	58%
0930 Sociale huisvesting	435.000	45%	519.900	-549%	276.540	5%
0680 Groene ruimte	300.000	31%			1	0%
0700 Musea	239.329	25%	54.627	-58%	357.829	6%
0600 Ruimtelijke planning	150.000	15%			150.000	3%
**** Overige beleidsvelden	-593.010	-61%	-937.006	990%	1.581.851	28%

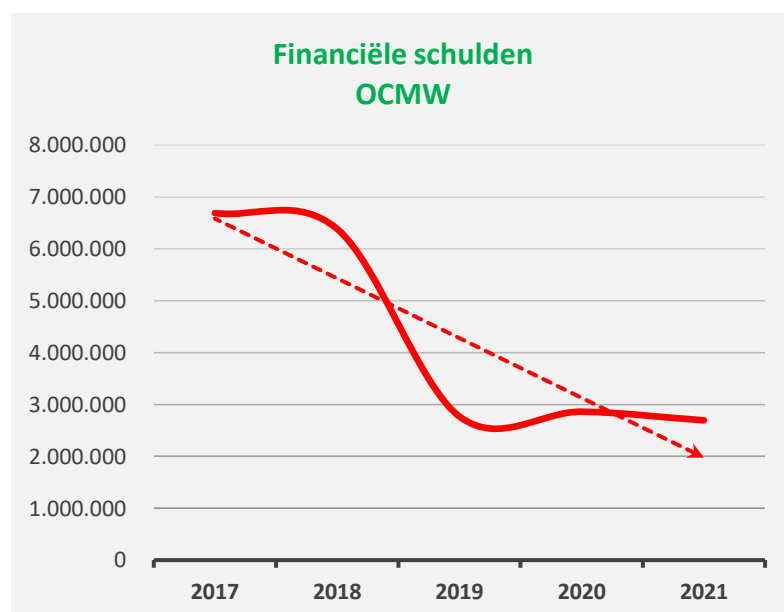
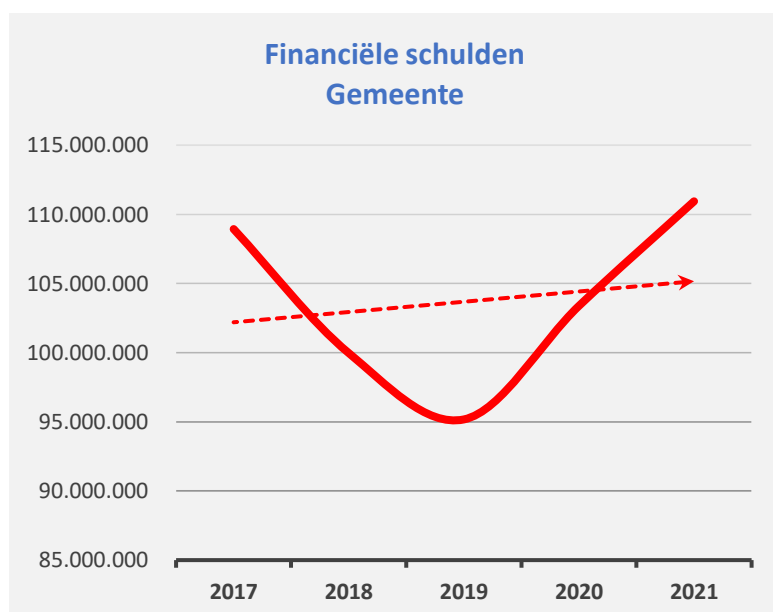
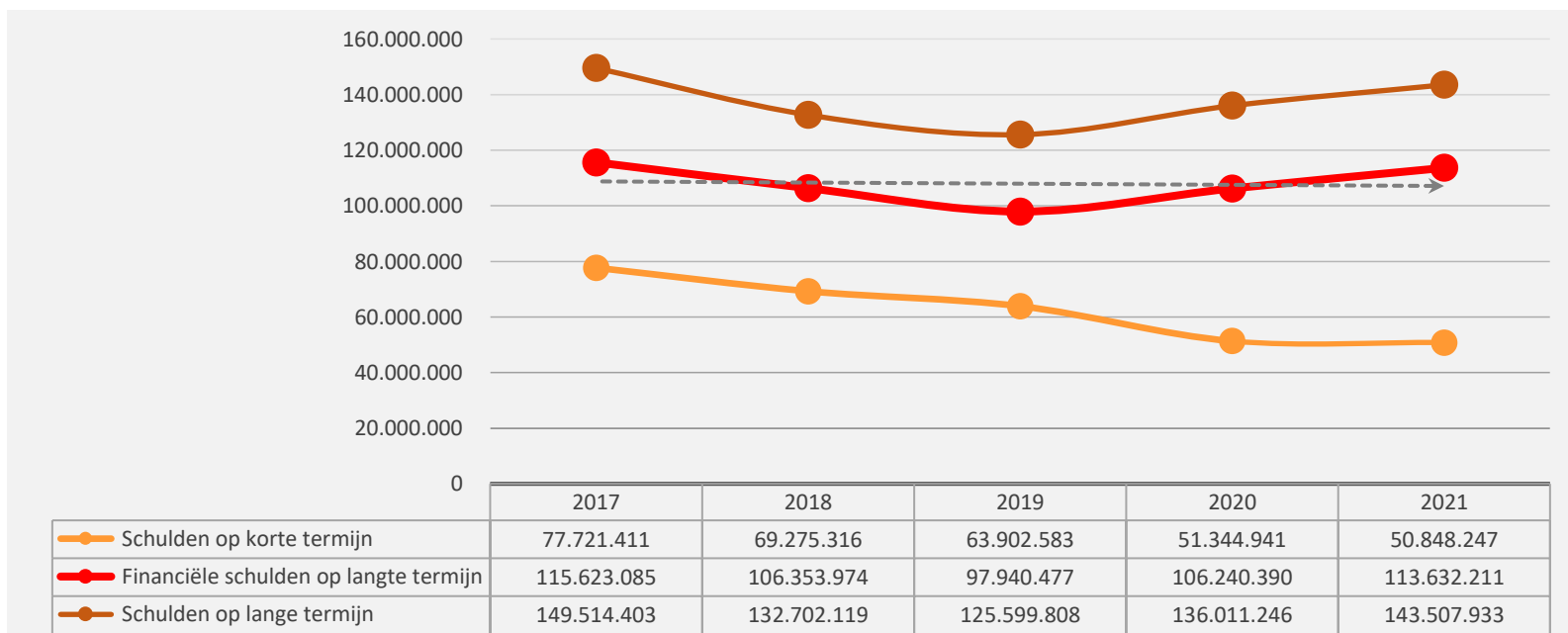
1. Samenstelling van de activa

	2021		2020		2019	
ACTIVA	762.996.466	100%	754.469.181	100%	769.200.588	100%
Vlottende activa	53.491.111	7%	52.428.677	7%	91.466.759	12%
Liquide middelen en geldbeleggingen	9.675.129	1%	10.471.096	1%	43.315.923	6%
Vorderingen op korte termijn	39.645.718	5%	37.538.885	5%	42.317.105	6%
<i>Vorderingen uit ruiltransacties</i>	<i>12.754.486</i>		<i>11.942.380</i>		<i>10.318.454</i>	
<i>Vorderingen uit niet-ruiltransacties</i>	<i>26.891.232</i>		<i>25.596.505</i>		<i>31.998.651</i>	
Vorraden en bestellingen in uitvoering						
Overlopende rekeningen van het actief	289.286	0%	278.872	0%	243.991	0%
Vorderingen op lange termijn die binnen het jaar vervallen	3.880.978	1%	4.139.823	1%	5.589.740	1%
Vaste activa	709.505.355	93%	702.040.504	93%	677.733.829	88%
Vorderingen op lange termijn	67.318.565	9%	70.297.252	9%	73.290.436	10%
Financiële vaste activa	167.958.871	22%	166.602.690	22%	150.864.037	20%
Materiële vaste activa	470.309.176	62%	462.118.492	61%	450.958.842	59%
Immateriële vaste activa	3.918.743	1%	3.022.070	0%	2.620.514	0%



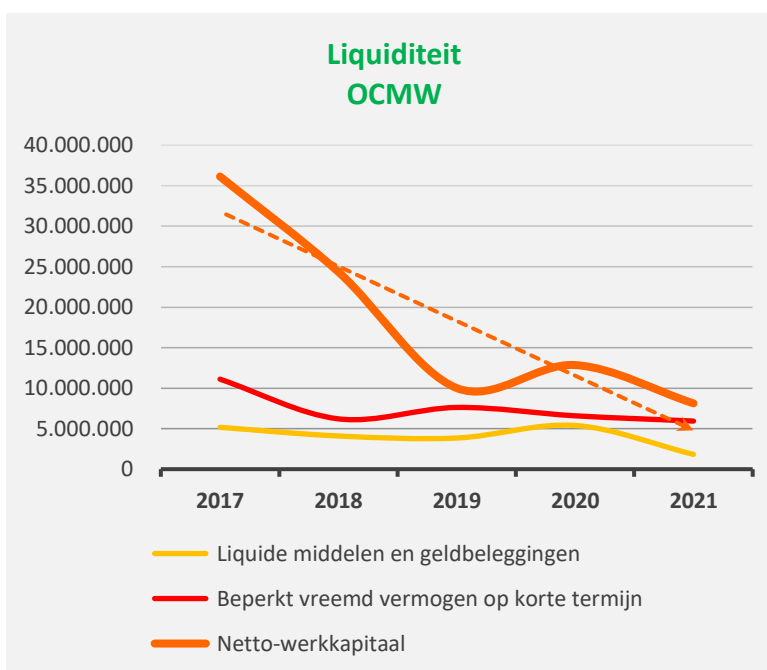
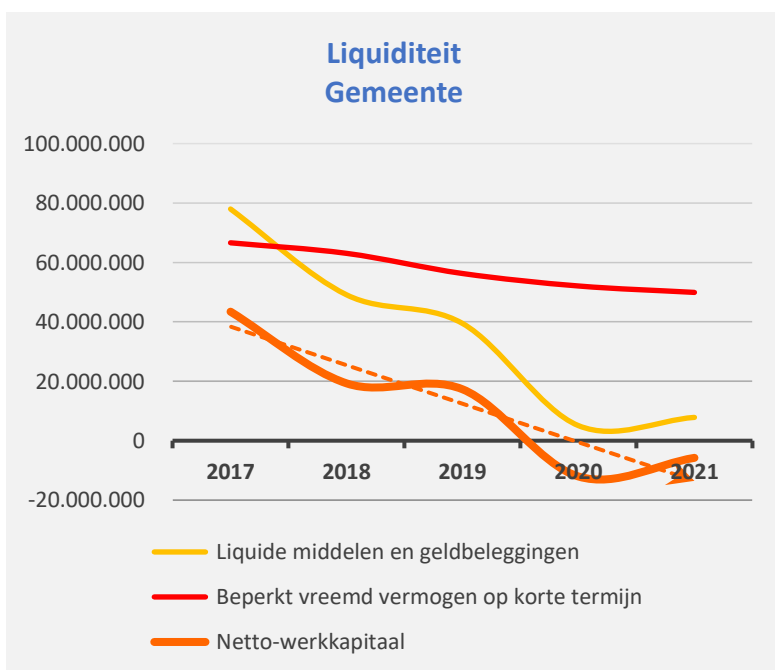
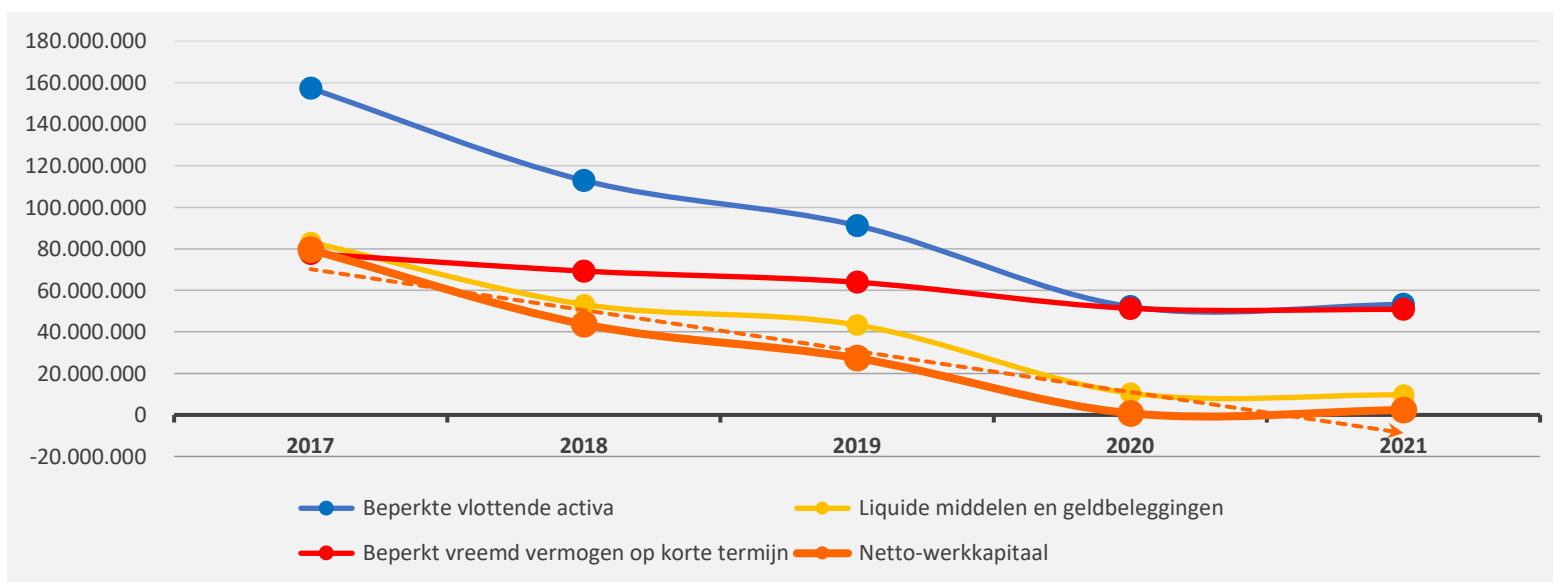
2. Samenstelling van de passiva

	2021		2020		2019	
PASSIVA	762.996.466	100%	754.469.181	100%	769.200.588	100%
Schulden op korte termijn	50.848.247	7%	51.344.941	7%	63.902.583	8%
Schulden uit ruiltransacties	28.286.474	4%	27.270.337	4%	26.186.814	3%
<i>Voorzieningen voor risico's en kosten</i>	<i>8.067.409</i>		<i>6.877.564</i>		<i>6.404.537</i>	
<i>Financiële schulden</i>						
<i>Diverse schulden op korte termijn uit ruiltransacties</i>	<i>20.219.066</i>		<i>20.392.772</i>		<i>19.782.277</i>	
Schulden uit niet-ruiltransacties	14.453.593	2%	17.074.517	2%	27.720.033	4%
Overlopende rekeningen van het passief						
Schulden op lange termijn die binnen het jaar vervallen	8.108.179	1%	7.000.087	1%	9.995.736	1%
Schulden op lange termijn	143.507.933	19%	136.011.246	18%	125.599.808	16%
Schulden uit ruiltransacties	143.507.933	19%	136.011.246	18%	125.599.808	16%
<i>Voorzieningen voor risico's en kosten</i>	<i>29.875.722</i>		<i>26.547.659</i>		<i>27.659.331</i>	
<i>Financiële schulden</i>	<i>113.632.211</i>		<i>106.240.390</i>		<i>97.940.477</i>	
<i>Niet-financiële schulden uit ruiltransacties</i>			<i>3.223.197</i>			
Schulden uit niet-ruiltransacties						
Nettoactief	568.640.287	75%	567.112.994	75%	579.698.196	75%



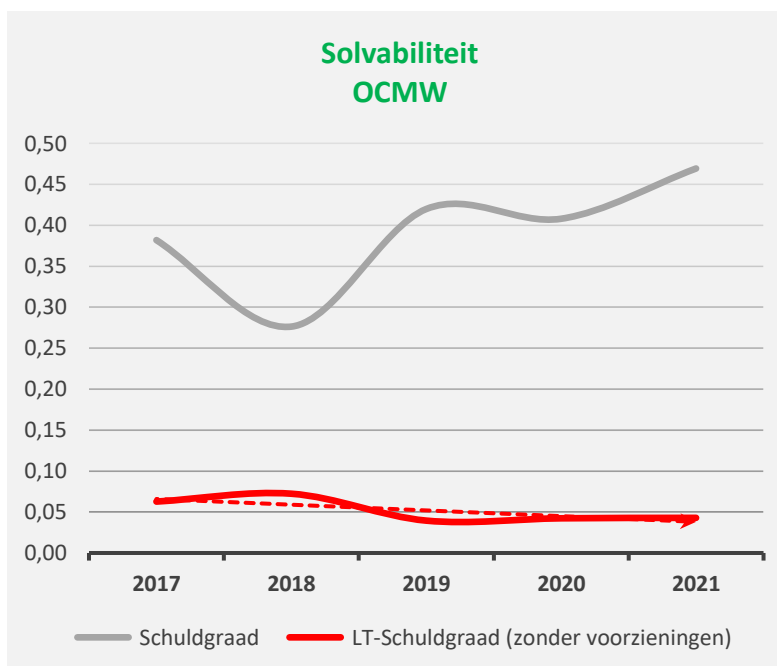
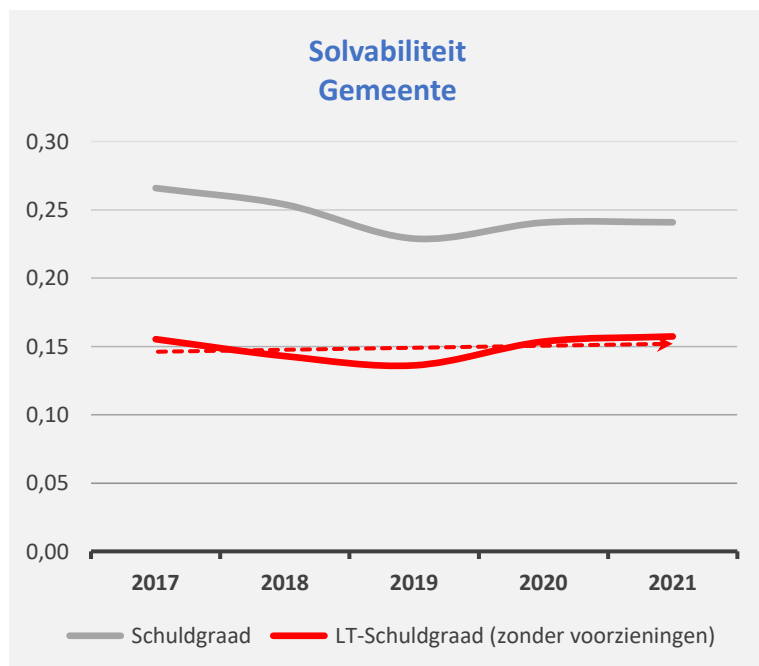
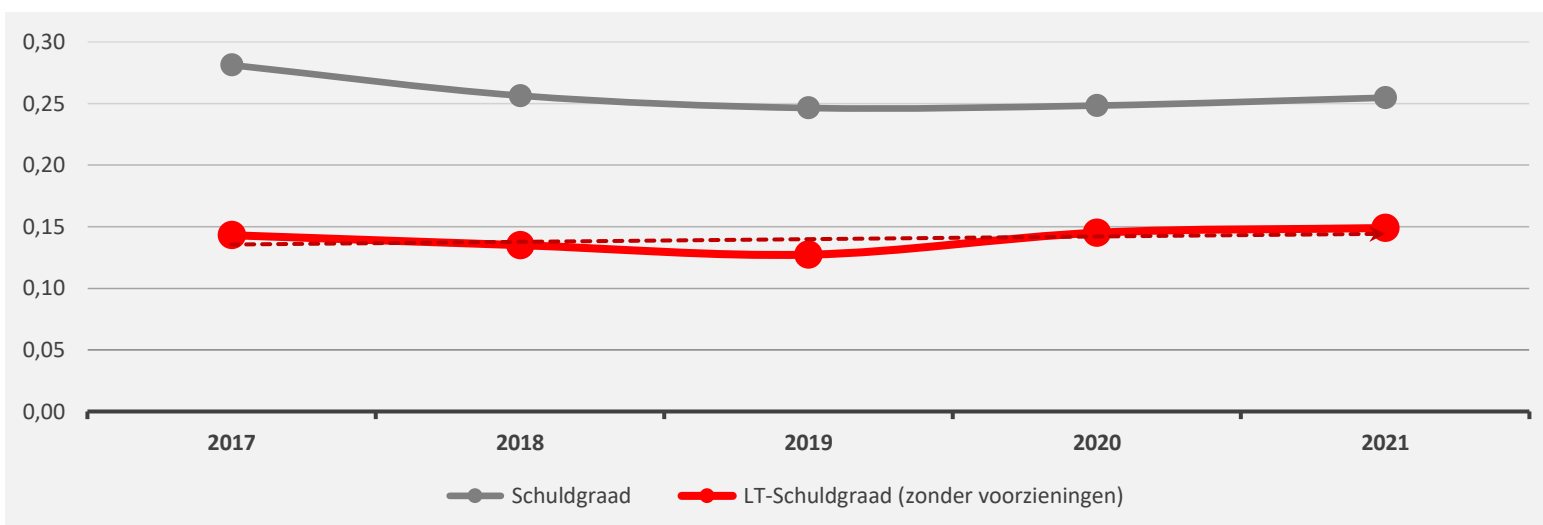
1. Liquiditeit

	2021	2020	2019	2018
Beperkte vlottende activa	53.201.826	52.149.804	91.222.768	112.941.233
Liquide middelen en geldbeleggingen	9.675.129	10.471.096	43.315.923	53.211.244
Vorderingen op korte termijn	39.645.718	37.538.885	42.317.105	54.348.124
<i>Vorderingen uit ruiltransacties</i>	<i>12.754.486</i>	<i>11.942.380</i>	<i>10.318.454</i>	<i>13.786.242</i>
<i>Vorderingen uit niet-ruiltransacties</i>	<i>26.891.232</i>	<i>25.596.505</i>	<i>31.998.651</i>	<i>40.561.882</i>
Vorderingen op lange termijn die < 1jr vervallen	3.880.978	4.139.823	5.589.740	5.381.865
Beperkt vreemd vermogen op korte termijn	50.848.247	51.344.941	63.902.583	69.275.316
Schulden uit ruiltransacties	28.286.474	27.270.337	26.186.814	24.485.309
Schulden uit niet-ruiltransacties	14.453.593	17.074.517	27.720.033	33.540.598
Schulden op lange termijn die binnen het jaar vervallen	8.108.179	7.000.087	9.995.736	11.249.409
Netto-werkkapitaal	2.353.579	804.864	27.320.185	43.665.917



2. Solvabiliteit

	2021	2020	2019	2018
Vreemdvermogen	194.356.180	187.356.186	189.502.391	201.977.435
Totaal vermogen	762.996.466	754.469.181	769.200.588	787.703.040
Schuldgraad	0,25	0,25	0,25	0,26
Schulden op lange termijn (zonder voorzieningen)	113.632.211	109.463.587	97.940.477	106.353.974
Totaal vermogen	762.996.466	754.469.181	769.200.588	787.703.040
LT-Schuldgraad (zonder voorzieningen)	0,15	0,15	0,13	0,14



Overzicht van alle doelstellingen,
actieplannen en acties en financiële
gegevens

Overzicht doelstellingen, actieplannen en acties	Realisatie 2020	Budgetten 2021*	Budgetten 2021 na overdracht**	Realisatie 2021	Budget 2022	Budget 2023	Budget 2024	Budget 2025
BD000001 Leuven, stad waar (kwetsbare) inwoners actief deelnemen aan de samenleving.	45.028.903	46.319.275	45.377.061	42.403.614	45.966.963	45.980.950	44.022.137	44.695.946
AP000001 Samen met partners armoede en kansarmoede bestrijden.	42.962.013	44.318.145	43.380.652	40.578.512	43.485.006	43.722.411	41.739.561	42.459.220
Uitgaven	20.927.992	22.464.056	21.526.563	20.126.024	23.844.937	23.606.761	21.449.295	21.806.484
AC000001 (N) Met een doelgerichte keten- en netwerkaanpak krachtadig (gezins)armoede bestrijden.	418.136	1.224.429	714.429	675.680	993.312	378.777	377.373	377.373
AC000002 (N) Versterken van buurtwerk om bewoners te ondersteunen bij het samenleven, en als armoedebestrijding.	664.207	703.741	552.437	533.399	2.658.747	3.012.336	511.274	501.674
AC000003 (N) Met individuele sociale bijstand op maat kwalitatieve hulpverlening organiseren door het OCMW .	17.869.281	17.097.808	17.097.808	15.881.024	17.345.794	17.582.201	17.835.401	18.123.880
AC000004 (N) Wegwerken van financiële, materiële en maatschappelijke drempels voor kwetsbare groepen.	1.976.368	3.438.076	3.161.888	3.035.922	2.847.084	2.633.447	2.725.247	2.803.557
Ontvangsten	22.034.022	21.854.089	21.854.089	20.452.488	19.640.069	20.115.650	20.290.266	20.652.735
AC000001 (N) Met een doelgerichte keten- en netwerkaanpak krachtadig (gezins)armoede bestrijden.	815	7.141	7.141	7.281	1.500	171.500	1.500	1.500
AC000002 (N) Versterken van buurtwerk om bewoners te ondersteunen bij het samenleven, en als armoedebestrijding.	9.434	41.364	41.364	32.000	17.551	9.742	9.937	10.135
AC000003 (N) Met individuele sociale bijstand op maat kwalitatieve hulpverlening organiseren door het OCMW .	20.096.317	19.123.195	19.123.195	17.231.828	18.896.070	19.239.980	19.580.690	19.938.310
AC000004 (N) Wegwerken van financiële, materiële en maatschappelijke drempels voor kwetsbare groepen.	1.927.456	2.682.390	2.682.390	3.181.379	724.948	694.428	698.139	702.790
AP000002 Ontvangen, wegwijs maken en integratie bevorderen van kwetsbare buitenlandse nieuwkomers.	1.410.557	1.493.307	1.488.586	1.322.807	1.622.303	1.400.042	1.410.526	1.353.924
Uitgaven	1.391.469	1.411.550	1.406.829	1.235.805	1.596.063	1.373.782	1.384.266	1.327.664
AC000005 (N) Zorgen voor het onthaal, het wegwijs maken en ondersteuning van kwetsbare buitenlandse nieuwkomers.	484.885	602.413	602.413	531.862	642.852	513.172	515.051	499.000
AC000006 (N) Verbeteren van de kennis van het Nederlands en de taalvaardigheid van anderstaligen.	540.892	565.685	565.685	471.523	600.730	601.450	606.994	607.844
AC000007 (N) Toeleiden van kwetsbare buitenlandse nieuwkomers naar onderwijs en werk.	235.692	113.452	108.731	102.420	219.881	126.560	126.968	85.568
AC000008 (N) Een doeltreffend beleid voeren voor het woonwagenterrein en het samenleven met de woonwagenbewoners.	130.000	130.000	130.000	130.000	132.600	132.600	135.252	135.252
Ontvangsten	19.089	81.757	81.757	87.002	26.240	26.260	26.260	26.260
AC000005 (N) Zorgen voor het onthaal, het wegwijs maken en ondersteuning van kwetsbare buitenlandse nieuwkomers.	5.000	55.057	55.057	55.057	0	0	0	0
AC000006 (N) Verbeteren van de kennis van het Nederlands en de taalvaardigheid van anderstaligen.	210	700	700	645	240	260	260	260
AC000008 (N) Een doeltreffend beleid voeren voor het woonwagenterrein en het samenleven met de woonwagenbewoners.	13.879	26.000	26.000	31.300	26.000	26.000	26.000	26.000
AP000003 Blijvend ondersteunen van (kwetsbare) gezinnen, met aandacht voor de kinderen en jongeren.	656.332	507.824	507.824	502.295	859.655	858.498	872.051	882.803
Uitgaven	487.501	466.512	466.512	455.225	817.517	815.517	828.211	838.086
AC000009 (N) Samen met het Huis van het Kind een ondersteunend (welzijns)aanbod naar gezinnen uitbouwen.	207.493	208.600	208.600	208.600	248.050	248.050	248.050	248.050
AC000010 (N) Ondersteunen van laagdrempelige gezinswerkingen en projecten die kwetsbare gezinnen bereiken.	113.552	109.467	109.467	101.230	304.467	292.467	304.467	304.467
AC000011 (N) Versterken van een kwaliteitsvol, betaalbaar aanbod aan kinderopvang, en van het loket kinderopvang.	141.456	123.445	123.445	120.395	210.000	220.000	220.694	210.569
AC000012 (N) Bevorderen van innovatie, professionalisering en financiële haalbaarheid in de kinderopvang.	25.000	25.000	25.000	25.000	55.000	55.000	55.000	75.000
Ontvangsten	168.831	41.312	41.312	47.071	42.138	42.981	43.840	44.717
AC000009 (N) Samen met het Huis van het Kind een ondersteunend (welzijns)aanbod naar gezinnen uitbouwen.	40.688	41.312	41.312	41.071	42.138	42.981	43.840	44.717
AC000010 (N) Ondersteunen van laagdrempelige gezinswerkingen en projecten die kwetsbare gezinnen bereiken.	128.143	0	0	6.000	0	0	0	0
BD000002 Leuven, stad met inclusieve en toegankelijke maatschappelijke sectoren.	37.866.121	27.393.873	25.601.166	24.148.626	32.975.381	28.471.237	26.943.180	35.323.480
AP000004 Samen met partners verhogen van de inclusiviteit, de kwaliteit en de capaciteit van het onderwijs.	5.194.043	5.661.949	5.626.614	4.534.991	5.823.468	5.524.476	4.847.705	4.850.705
Uitgaven	1.066.982	1.479.987	1.444.652	1.303.729	1.706.957	1.407.965	731.194	734.194
AC000013 (N) Innoveren in onderwijs samen met het Leuvens onderwijsnetwerk Samen Onderwijs Maken (SOM).	168.440	256.360	256.360	251.430	204.740	210.240	213.158	216.158
AC000014 (N) Bevorderen van voldoende en betaalbaar onderwijsaanbod met kwaliteitsvolle, gedeelde infrastructuur.	238.423	718.349	683.015	655.945	711.313	688.966	42.278	37.278
AC000015 (N) Inzetten op gelijke onderwijskansen, welbevinden en verwerven van vaardigheden en competenties.	97.696	170.007	170.007	125.411	511.055	228.910	195.910	195.910
AC000016 (N) Organiseren van kwaliteitsvol stedelijk onderwijs.	396.833	335.270	335.270	270.943	279.849	279.849	279.849	284.849
AC000017 (N) Verbeteren van de kwaliteit en duurzaamheid van de stedelijke schoolinfrastructuur.	165.590	0	0	0	0	0	0	0
Ontvangsten	4.127.061	4.181.962	4.181.962	3.231.262	4.116.511	4.116.511	4.116.511	4.116.511
AC000014 (N) Bevorderen van voldoende en betaalbaar onderwijsaanbod met kwaliteitsvolle, gedeelde infrastructuur.	0	99	99	99	0	0	0	0
AC000015 (N) Inzetten op gelijke onderwijskansen, welbevinden en verwerven van vaardigheden en competenties.	62.557	0	0	22.348	0	0	0	0
AC000016 (N) Organiseren van kwaliteitsvol stedelijk onderwijs.	4.064.504	4.181.863	4.181.863	3.208.815	4.116.511	4.116.511	4.116.511	4.116.511
AC000017 (N) Verbeteren van de kwaliteit en duurzaamheid van de stedelijke schoolinfrastructuur.	0	0	0	0	0	0	0	0

* het laatste, door de gemeenteraad, goedgekeurde krediet voor overdracht van investerings- en financieringsbudgetten naar volgend boekjaar.

** krediet na overdracht van investerings- en financieringsbudgetten.

Overzicht doelstellingen, actieplannen en acties	Realisatie 2020	Budgetten 2021*	Budgetten 2021 na overdracht**	Realisatie 2021	Budget 2022	Budget 2023	Budget 2024	Budget 2025
AP000005 Versterken van het laagdrempelig en toegankelijk aanbod op vlak van welzijn en (gezondheids)zorg.	31.178.881	19.907.981	18.150.608	17.880.592	25.693.030	21.562.012	20.702.518	29.089.956
Uitgaven	31.063.867	19.503.188	17.745.815	17.663.961	25.632.230	21.511.612	20.652.018	29.039.356
AC000018 (N) Bevorderen van de gezondheid door met partners aan een integraal gezondheidsbeleid te werken.	32.018	108.050	108.050	60.992	221.982	81.300	80.000	80.000
AC000019 (N) Samen met partners gezondheids- en welzijnszorg laagdrempelig en toegankelijk maken.	30.949.469	19.178.768	17.421.395	17.391.919	24.912.873	21.037.639	20.218.801	28.600.594
AC000020 (N) Samen met partners inzetten op lokale zorg- en dienstverlening en stimuleren van informele zorg.	25.497	72.255	72.255	72.250	99.405	38.155	31.155	31.155
AC000021 (N) Inzetten op een geïntegreerd breed onthaal en intersectorale samenwerking binnen de eerstelijnszone.	56.883	144.116	144.116	138.800	397.971	354.518	322.063	327.607
Ontvangsten	115.014	404.793	404.793	216.630	60.800	50.400	50.500	50.600
AC000018 (N) Bevorderen van de gezondheid door met partners aan een integraal gezondheidsbeleid te werken.	0	344.063	344.063	141.352	0	0	0	0
AC000019 (N) Samen met partners gezondheids- en welzijnszorg laagdrempelig en toegankelijk maken.	65.000	10.000	10.000	25.000	10.000	0	0	0
AC000021 (N) Inzetten op een geïntegreerd breed onthaal en intersectorale samenwerking binnen de eerstelijnszone.	50.014	50.730	50.730	50.278	50.800	50.400	50.500	50.600
AP000006 Bevorderen van de vrijetijdsparticipatie voor kansengroepen.	1.493.197	1.823.944	1.823.944	1.733.043	1.458.883	1.384.749	1.392.957	1.382.819
Uitgaven	1.404.621	1.587.944	1.587.944	1.436.432	1.222.883	1.148.749	1.156.957	1.146.819
AC000022 (N) Bevorderen van de vrijetijdsparticipatie door het verlagen van financiële drempels.	800.522	944.458	944.458	811.431	553.087	525.553	525.553	515.415
AC000023 (N) Bevorderen van vrijetijdsparticipatie voor nieuwkomers, mensen met een beperking en gedetineerden.	604.100	643.485	643.485	625.001	669.796	623.196	631.404	631.404
Ontvangsten	88.575	236.000	236.000	296.611	236.000	236.000	236.000	236.000
AC000022 (N) Bevorderen van de vrijetijdsparticipatie door het verlagen van financiële drempels.	88.575	236.000	236.000	296.611	236.000	236.000	236.000	236.000
BD000003 Leuven, waar men kwalitatief en betaalbaar kan wonen.	28.854.213	14.606.451	11.488.359	10.614.730	17.323.342	14.850.578	6.372.048	5.751.110
AP000007 Werken aan een kwalitatief, betaalbaar en divers woonaanbod in functie van woonnoden.	27.420.763	10.140.593	7.589.376	6.522.960	13.736.410	13.273.296	4.852.962	4.223.234
Uitgaven	13.311.044	6.800.127	4.248.910	4.017.087	11.148.500	5.650.202	2.414.686	1.884.774
AC000024 (N) Inzetten op een betaalbaar woningaanbod met focus op sociale huisvesting en betaalbare huurwoningen.	11.867.675	4.246.813	2.664.596	2.540.541	6.927.394	864.904	658.182	361.540
AC000026 (N) Initiëren van woonontwikkelingsgebieden met een mix van woonvormen voor verschillende doelgroepen.	1.279.064	2.335.814	1.366.814	1.356.483	2.388.605	1.360.298	1.606.504	1.373.234
AC000027 (N) Waken over de woonkwaliteit, in het bijzonder van huurwoningen.	164.305	150.000	150.000	120.063	150.000	175.000	150.000	150.000
AC000025 (J) Onderzoeken van nieuwe woonvormen zoals Community Land Trust, en aan de slag gaan met de resultaten.	0	67.500	67.500	0	1.682.500	3.250.000	0	0
Ontvangsten	14.109.719	3.340.466	3.340.466	2.505.873	2.587.910	7.623.094	2.438.276	2.338.460
AC000024 (N) Inzetten op een betaalbaar woningaanbod met focus op sociale huisvesting en betaalbare huurwoningen.	12.125.380	212.363	212.363	40.073	17.909	5.153.093	68.275	68.459
AC000026 (N) Initiëren van woonontwikkelingsgebieden met een mix van woonvormen voor verschillende doelgroepen.	43.500	46.000	46.000	75.445	1	1	1	1
AC000027 (N) Waken over de woonkwaliteit, in het bijzonder van huurwoningen.	59.428	75.478	75.478	81.766	69.000	69.000	69.000	69.000
AC000028 (N) Bestrijden van leegstand.	1.881.411	3.006.625	3.006.625	2.308.589	2.501.000	2.401.000	2.301.000	2.201.000
AP000008 Informeren, adviseren en begeleiden van burgers met vragen en noden rond wonen.	1.433.450	4.465.859	3.898.984	4.091.770	3.586.932	1.577.283	1.519.086	1.527.876
Uitgaven	1.005.667	4.020.107	3.729.772	3.501.833	2.874.152	1.301.243	1.282.086	1.290.876
AC000029 (N) Opstarten van een woonpunt waar burgers terecht kunnen met vragen en noden rond wonen.	19.791	109.200	109.200	55.406	37.500	36.000	21.000	21.000
AC000030 (N) Met (preventieve) woonbegeleiding huisvestingsmoeilijkheden voorkomen en aanpakken.	404.239	470.539	470.539	466.903	470.539	470.039	470.039	470.039
AC000031 (N) Zorgen voor oplossingen dak- en thuisloosheid en divers hulverleningsaanbod m.b.t. woonproblematiek.	341.831	342.751	342.751	340.613	553.751	531.001	545.251	549.501
AC000032 (N) Voorzien in doorgangswoningen met aangepaste begeleiding voor de noden van de gebruikers.	239.806	3.097.617	2.807.282	2.638.911	1.812.361	264.202	245.796	250.336
Ontvangsten	427.783	445.752	169.212	589.937	712.780	276.040	237.000	237.000
AC000031 (N) Zorgen voor oplossingen dak- en thuisloosheid en divers hulverleningsaanbod m.b.t. woonproblematiek.	83.809	70.207	70.207	42.958	172.000	172.000	172.000	172.000
AC000032 (N) Voorzien in doorgangswoningen met aangepaste begeleiding voor de noden van de gebruikers.	343.974	375.545	99.005	546.978	540.780	104.040	65.000	65.000
BD000004 Leuven, open en solidaire stad, verbonden doorheen verschillen, met elkaar en de wereld.	968.531	1.033.525	1.022.525	990.339	1.242.765	1.191.337	1.219.442	1.246.298
AP000009 Bevorderen van toegankelijkheid, diversiteit en gelijke kansen.	782.091	863.075	852.075	821.731	1.042.115	1.005.687	1.031.548	1.058.404
Uitgaven	780.881	863.075	852.075	821.731	1.042.115	1.005.687	1.031.548	1.058.404
AC000033 (N) Correcte informatie en beeldvorming, en sensibilisering rond diversiteit en gelijke kansen.	726.000	799.890	799.890	799.890	918.595	926.437	952.648	979.504
AC000034 (N) Samen met partners bevorderen van toegankelijkheid en gelijke kansen.	35.495	48.435	37.435	15.987	99.570	64.250	63.900	63.900
AC000035 (N) Actie nemen om discriminatie en racisme actief te bestrijden.	19.386	14.750	14.750	5.854	23.950	15.000	15.000	15.000
Ontvangsten	1.210	0	0	0	0	0	0	0
AC000034 (N) Samen met partners bevorderen van toegankelijkheid en gelijke kansen.	1.210	0	0	0	0	0	0	0
AP000010 Tonen van mondiaal engagement en verbreden en verdiepen van het draagvlak voor mondiaal beleid.	186.440	170.450	170.450	168.608	200.650	185.650	187.894	187.894
Uitgaven	186.440	170.450	170.450	168.608	200.650	185.650	187.894	187.894
AC000036 (N) Inzetten op mondiaal beleid door sensibilisering, bijdragen aan duurzame ontwikkeling en noodhulp.	56.440	40.450	40.450	38.608	48.450	53.450	53.450	53.450
AC000037 (N) In samenwerking met Mundia versterken we de organisaties die werken rond mondiaal beleid.	130.000	130.000	130.000	130.000	152.200	132.200	134.444	134.444

* het laatste, door de gemeenteraad, goedgekeurde krediet voor overdracht van investerings- en financieringsbudgetten naar volgend boekjaar.

** krediet na overdracht van investerings- en financieringsbudgetten.

Overzicht doelstellingen, actieplannen en acties	Realisatie 2020	Budgetten 2021*	Budgetten 2021 na overdracht**	Realisatie 2021	Budget 2022	Budget 2023	Budget 2024	Budget 2025
BD000005 Leuven, boegbeeld van klimaatbeleid, werkt resoluut aan een klimaatneutrale en -adaptieve stad.	26.537.689	35.403.793	32.148.658	28.952.441	35.169.749	28.666.760	28.320.423	30.096.013
AP000011 Resoluut werken aan een klimaatneutrale stad.	4.294.029	6.840.848	4.748.998	3.763.857	7.077.252	4.103.252	4.246.715	4.259.686
Uitgaven	3.777.341	5.432.835	3.482.484	2.518.607	5.803.262	3.010.762	3.008.869	2.952.196
AC000038 (N) Samen met Leuven 2030 de programma's uit de Roadmap naar een klimaatneutraal Leuven implementeren.	795.728	435.117	435.117	351.796	499.598	370.330	370.942	367.817
AC000040 (N) Versnellen en versterken van de inzet m.b.t. duurzame energieproductie en hernieuwbare energie.	23.328	427.101	36.101	35.756	451.000	30.000	30.000	30.000
AC000041 (N) Inzetten op een duurzaam stadspatrimonium met energiezuinige gebouwen en openbare verlichting.	2.696.590	4.017.910	2.458.560	1.772.315	4.113.012	2.075.773	2.075.773	2.075.773
AC000039 (J) Actief streven naar klimaatneutrale woningen en gebouwen, en renovatie aanjagen en ondersteunen.	261.695	552.707	552.707	358.741	739.652	534.660	532.154	478.607
Ontvangsten	516.689	1.408.013	1.266.513	1.245.250	1.273.990	1.092.490	1.237.846	1.307.490
AC000038 (N) Samen met Leuven 2030 de programma's uit de Roadmap naar een klimaatneutraal Leuven implementeren.	0	531.223	531.223	531.223	437.000	437.000	442.356	412.000
AC000040 (N) Versnellen en versterken van de inzet m.b.t. duurzame energieproductie en hernieuwbare energie.	185.490	326.990	185.490	185.490	326.990	185.490	185.490	185.490
AC000041 (N) Inzetten op een duurzaam stadspatrimonium met energiezuinige gebouwen en openbare verlichting.	143.347	10.000	10.000	4.063	10.000	10.000	10.000	10.000
AC000039 (J) Actief streven naar klimaatneutrale woningen en gebouwen, en renovatie aanjagen en ondersteunen.	187.852	539.801	539.801	524.475	500.000	460.000	600.000	700.000
AP000012 Als stad het voorbeeld zijn op vlak van klimaatadaptatie.	11.493.082	16.887.520	15.831.951	13.607.618	16.232.530	13.450.160	13.189.425	14.993.519
Uitgaven	2.958.127	6.105.028	5.181.472	4.827.986	4.359.884	3.090.682	2.770.078	4.570.087
AC000042 (N) Met een klimaatadaptatiestrategie inzetten op onder meer ontharding en vergroening.	29.555	188.026	188.026	138.767	538.110	1.222.613	453.000	252.000
AC000043 (N) Integraal water beheren waarbij watersystemen als geheel worden bekeken.	131.894	49.312	49.312	34.027	99.850	49.850	148.850	49.850
AC000044 (N) Investeren in een goed functionerend (gescheiden) rioleringsstelsel met voldoende buffercapaciteit.	2.796.678	5.867.690	4.944.134	4.655.192	3.721.924	1.818.220	2.168.228	4.268.237
Ontvangsten	8.534.955	10.782.492	10.650.479	8.779.633	11.872.645	10.359.478	10.419.347	10.423.432
AC000042 (N) Met een klimaatadaptatiestrategie inzetten op onder meer ontharding en vergroening.	62.268	573.762	441.749	172.864	575.344	41.726	214.590	214.590
AC000043 (N) Integraal water beheren waarbij watersystemen als geheel worden bekeken.	0	1	1	0	0	0	0	0
AC000044 (N) Investeren in een goed functionerend (gescheiden) rioleringsstelsel met voldoende buffercapaciteit.	8.472.687	10.208.729	10.208.729	8.606.768	11.297.301	10.317.752	10.204.757	10.208.842
AP000013 Stimuleren van duurzame consumptie en ontwikkelen van een strategie voor circulaire economie.	10.750.577	11.675.426	11.567.709	11.580.966	11.859.968	11.113.348	10.884.283	10.842.808
Uitgaven	5.758.723	6.209.032	6.101.315	5.769.676	6.399.497	5.789.764	5.748.802	5.707.577
AC000045 (N) Verder inzetten op afvalpreventie en organiseren van een efficiënte afvalophaling.	3.822.404	3.858.721	3.846.764	3.654.861	3.861.369	3.911.527	3.917.052	3.918.077
AC000046 (N) Stimuleren van circulaire economie en duurzame consumptie met verantwoorde materialen.	1.849.354	2.283.576	2.187.816	2.073.125	2.460.387	1.830.492	1.784.000	1.782.000
AC000047 (N) Samenwerken aan duurzame en innovatieve stadslandbouw en uitvoeren van de voedselstrategie.	86.965	66.735	66.735	41.690	77.740	47.745	47.750	7.500
Ontvangsten	4.991.854	5.466.394	5.466.394	5.811.290	5.460.471	5.323.584	5.135.481	5.135.231
AC000045 (N) Verder inzetten op afvalpreventie en organiseren van een efficiënte afvalophaling.	3.992.182	4.002.873	4.002.873	3.944.275	4.003.000	4.003.000	4.003.000	4.003.000
AC000046 (N) Stimuleren van circulaire economie en duurzame consumptie met verantwoorde materialen.	999.672	1.451.991	1.451.991	1.855.721	1.457.231	1.320.339	1.132.231	1.132.231
AC000047 (N) Samenwerken aan duurzame en innovatieve stadslandbouw en uitvoeren van de voedselstrategie.	0	11.529	11.529	11.294	240	245	250	0
BD000006 Leuven, bereikbare, verkeersveilige en toegankelijke stad.	18.305.965	23.613.518	19.189.366	17.676.320	31.258.215	24.032.268	22.416.219	20.872.170
AP000014 Investeren in een bereikbare, wandelbare fietsstad met een vlot en efficiënt openbaar vervoer.	7.107.421	8.288.865	4.544.746	4.024.815	12.361.850	7.949.479	6.910.501	5.061.520
Uitgaven	6.610.359	5.239.653	3.932.867	3.243.174	8.763.617	6.993.579	5.640.388	4.605.620
AC000048 (N) Heraanleggen van wegen in functie van verkeersveiligheid, levenskwaliteit en betere mobiliteit.	2.703.865	3.220.661	2.040.557	1.967.454	5.998.838	4.935.643	3.385.856	2.635.871
AC000049 (N) Stimuleren van het fietsgebruik en verbeteren van de fietsinfrastructuur.	2.895.020	754.374	627.693	257.690	619.343	316.041	406.116	260.182
AC000050 (N) Uitbouwen van een gediversifieerd aanbod van fietsparkeren en inzetten op fietsparkeermanagement.	146.821	318.293	318.293	317.988	622.511	637.176	637.176	590.176
AC000051 (N) Actief stimuleren van het gebruik van het openbaar vervoer.	754.322	820.925	820.925	589.642	1.342.932	894.318	1.000.840	908.991
AC000052 (N) Inzetten op zelfstandige mobiliteit voor mensen met een fysieke beperking en senioren.	110.330	125.400	125.400	110.400	179.993	210.400	210.400	210.400
Ontvangsten	497.062	3.049.212	611.879	781.640	3.598.233	955.900	1.270.113	455.900
AC000048 (N) Heraanleggen van wegen in functie van verkeersveiligheid, levenskwaliteit en betere mobiliteit.	0	0	0	0	0	0	0	0
AC000049 (N) Stimuleren van het fietsgebruik en verbeteren van de fietsinfrastructuur.	480.546	2.743.312	305.979	257.102	3.137.333	500.000	814.213	0
AC000051 (N) Actief stimuleren van het gebruik van het openbaar vervoer.	16.516	305.900	305.900	524.538	460.900	455.900	455.900	455.900

* het laatste, door de gemeenteraad, goedgekeurde krediet voor overdracht van investerings- en financieringsbudgetten naar volgend boekjaar.

** krediet na overdracht van investerings- en financieringsbudgetten.

Overzicht doelstellingen, actieplannen en acties	Realisatie 2020	Budgetten 2021*	Budgetten 2021 na overdracht**	Realisatie 2021	Budget 2022	Budget 2023	Budget 2024	Budget 2025
AP000015 Met een innoverend mobiliteitsbeleid werken aan een autoluwe, verkeersveilige en bereikbare stad.	11.198.544	15.324.653	14.644.619	13.651.505	18.896.364	16.082.789	15.505.718	15.810.650
Uitgaven	2.973.263	5.142.176	4.462.143	3.614.896	6.665.335	4.037.633	3.531.692	3.763.343
AC000053 (N) Voeren van een duurzaam, dynamisch en innoverend mobiliteitsbeleid, en creëren van draagvlak.	169.851	1.067.851	649.423	202.150	2.211.837	382.500	417.500	397.500
AC000054 (N) Voorzien in een divers en helder aanbod van parkings en parkeerregimes.	2.553.647	2.989.458	2.989.458	2.720.157	3.615.847	3.096.221	2.689.037	2.940.343
AC000055 (N) Ontwikkelen van een slimme en duurzame stadsdistributie.	0	0	0	0	0	0	0	0
AC000056 (N) Stimuleren van combi- en deelmobiliteit door voorzien in infrastructuur en vergroten van draagvlak.	221.878	446.105	284.500	205.255	560.652	381.912	338.154	248.500
AC000057 (N) Uitbreiden van verkeerseducatie en bevorderen van verkeersveiligheid in het algemeen en met scholen.	27.888	638.763	538.763	487.334	277.000	177.000	87.000	177.000
Ontvangsten	8.225.280	10.182.477	10.182.477	10.036.609	12.231.029	12.045.156	11.974.026	12.047.307
AC000053 (N) Voeren van een duurzaam, dynamisch en innoverend mobiliteitsbeleid, en creëren van draagvlak.	2.021.131	2.609.580	2.609.580	2.872.990	2.570.701	2.641.654	2.670.669	2.721.643
AC000054 (N) Voorzien in een divers en helder aanbod van parkings en parkeerregimes.	6.143.357	7.346.124	7.346.124	7.007.027	9.528.877	9.291.065	9.303.357	9.325.664
AC000055 (N) Ontwikkelen van een slimme en duurzame stadsdistributie.	0	1.450	1.450	2.900	1.450	0	0	0
AC000056 (N) Stimuleren van combi- en deelmobiliteit door voorzien in infrastructuur en vergroten van draagvlak.	60.792	225.323	225.323	153.693	130.000	112.438	0	0
BD000007 Leuven, leefbare en veilige stad met aangename wijken met een verwevenheid aan functies.	54.208.756	59.675.603	52.253.917	46.575.019	80.690.599	68.567.987	66.980.948	65.162.280
AP000016 Inzetten op stadsontwikkeling met oog voor kernversterking en strategisch aanbod aan voorzieningen.	1.162.516	2.121.829	2.055.293	1.957.499	3.656.297	5.983.117	7.588.375	1.648.281
Uitgaven	906.047	1.846.002	1.779.466	1.655.130	2.404.991	4.889.642	7.405.875	1.505.625
AC000058 (N) Meewerken aan een geïntegreerd ruimtelijk ordenings- en mobiliteitsbeleid voor de regio.	35.173	87.000	67.000	62.114	205.000	153.000	125.000	75.000
AC000059 (N) Vertalen van principes van het Ruimtelijk Structuurplan in RUP's, masterplannen en andere plannen.	185.941	203.677	162.110	113.160	396.013	310.292	153.625	143.625
AC000060 (N) Uitwerken van een beleid voor architectuurkwaliteit.	117.051	92.000	92.000	92.000	117.000	147.000	117.000	112.000
AC000061 (N) Coördineren van de ontwikkeling van de Vaartkom en Vaartzone tot een levendige, creatieve stadswijk.	2.904	7.436	7.194	1.694	1.055.242	4.040.000	6.842.750	1.000.000
AC000062 (N) Coördineren van de opwaardering van de Benedenstad tot een bruisende en inspirerende wijk.	59.532	36.000	36.000	0	43.125	146.125	142.500	150.000
AC000063 (N) Coördineren van de ontwikkeling van Leuven Noord en de Kop van Kessel-lo.	500.446	29.889	25.162	25.162	341.861	0	0	0
AC000064 (N) Ontwikkelen van een masterplan en een groenplan voor de publieke ruimte.	0	0	0	0	50.000	0	0	0
AC000065 (N) Ruimte creëren voor bedrijvigheid door uitbouw van bedrijventerreinen en wetenschapsparken.	5.000	1.390.000	1.390.000	1.361.000	196.750	93.225	25.000	25.000
Ontvangsten	256.469	275.827	275.827	302.370	1.251.306	1.093.475	182.500	142.656
AC000059 (N) Vertalen van principes van het Ruimtelijk Structuurplan in RUP's, masterplannen en andere plannen.	0	172.500	172.500	181.259	10.000	10.000	182.500	10.000
AC000061 (N) Coördineren van de ontwikkeling van de Vaartkom en Vaartzone tot een levendige, creatieve stadswijk.	0	0	0	0	1.002.000	1.002.000	0	0
AC000062 (N) Coördineren van de opwaardering van de Benedenstad tot een bruisende en inspirerende wijk.	256.469	78.000	78.000	45.000	132.656	0	0	132.656
AC000063 (N) Coördineren van de ontwikkeling van Leuven Noord en de Kop van Kessel-lo.	0	0	0	50.786	0	0	0	0
AC000065 (N) Ruimte creëren voor bedrijvigheid door uitbouw van bedrijventerreinen en wetenschapsparken.	0	25.327	25.327	25.325	106.650	81.475	0	0
AP000017 Voorzien in de aanleg, beheer en onderhoud van gedeelde, groene, kwaliteitsvolle openbare ruimte.	15.383.192	16.203.677	11.297.390	11.020.554	24.801.092	13.793.296	10.866.262	14.768.527
Uitgaven	15.121.928	15.657.596	10.751.309	10.023.867	24.542.884	13.570.508	10.193.473	14.545.739
AC000066 (N) Uitbouwen van een divers en kwalitatief groenaanbod tot een samenhangend netwerk van groene plekken.	8.673	85.173	8.173	5.975	795.176	103.180	13.183	13.187
AC000067 (N) Openbare ruimte kwalitatief invullen, en stimuleren van divers verblijfsgebruik van openbare ruimte.	5.665.696	3.424.300	1.681.232	1.588.694	5.812.609	1.995.422	1.969.173	3.649.436
AC000068 (N) Beheren van het groenareaal en verder uitbouwen van de kruidtuin tot volwaardige botanische tuin.	1.266.587	1.304.866	1.079.716	954.127	3.377.067	2.072.497	1.928.657	1.578.657
AC000069 (N) Opmaken beheerplannen voor bos- en natuurgebieden om biodiversiteit en belevingswaarde te verhogen.	28.963	32.000	28.273	13.922	35.727	32.750	32.750	32.750
AC000070 (N) Begraafplaatsen ontwikkelen tot groene plekken waar rust, stilte, verbinding, rouw centraal staan.	200.157	237.910	214.141	192.675	286.749	417.080	186.080	351.080
AC000071 (J) Blijven investeren in basisinfrastructuur door onderhouden van voetpaden, fietspaden en wegen.	7.516.033	9.605.814	7.395.194	6.997.232	11.107.562	7.038.079	5.126.129	7.701.129
AC000072 (J) Zorgen voor een propere straat en buurt.	435.820	967.532	344.580	271.242	3.127.994	1.911.500	937.500	1.219.500
Ontvangsten	261.265	546.081	546.081	996.688	258.208	222.788	672.789	222.788
AC000067 (N) Openbare ruimte kwalitatief invullen, en stimuleren van divers verblijfsgebruik van openbare ruimte.	-30.629	269.351	269.351	580.000	12.220	0	450.001	0
AC000068 (N) Beheren van het groenareaal en verder uitbouwen van de kruidtuin tot volwaardige botanische tuin.	36.000	44.997	44.997	59.002	18.000	3.000	3.000	3.000
AC000070 (N) Begraafplaatsen ontwikkelen tot groene plekken waar rust, stilte, verbinding, rouw centraal staan.	238.300	202.500	202.500	266.262	202.500	202.500	202.500	202.500
AC000071 (J) Blijven investeren in basisinfrastructuur door onderhouden van voetpaden, fietspaden en wegen.	10.626	23.489	23.489	15.942	11.488	11.488	11.488	11.488
AC000072 (J) Zorgen voor een propere straat en buurt.	6.968	5.744	5.744	75.481	14.000	5.800	5.800	5.800
AP000018 Stimuleren en faciliteren van ontmoeting en verbinding in straten, buurten en de stad.	301.677	386.386	354.135	324.446	840.723	725.074	427.074	427.074
Uitgaven	301.677	386.386	354.135	324.446	840.723	725.074	427.074	427.074
AC000073 (N) Ondersteunen van burgers om een actieve rol voor hun buurt, straat en medebewoners op te nemen.	294.369	381.386	349.135	321.833	773.223	694.974	396.974	396.974
AC000074 (N) Stimuleren van ontmoeting door het aanreiken van kaders, concepten en diverse ontmoetingsvormen.	4.165	0	0	0	50.400	15.000	15.000	15.000
AC000075 (N) Faciliteren van positieve interactie tussen inwoners en studenten om goed samenleven te bevorderen.	3.144	5.000	5.000	2.613	17.100	15.100	15.100	15.100

* het laatste, door de gemeenteraad, goedgekeurde krediet voor overdracht van investerings- en financieringsbudgetten naar volgend boekjaar.

** krediet na overdracht van investerings- en financieringsbudgetten.

Overzicht doelstellingen, actieplannen en acties	Realisatie 2020	Budgetten 2021*	Budgetten 2021 na overdracht**	Realisatie 2021	Budget 2022	Budget 2023	Budget 2024	Budget 2025
AP000019 Inzetten op een integraal en geïntegreerd veiligheidsbeleid.	37.361.371	40.963.711	38.547.099	33.272.519	51.392.486	48.066.501	48.099.238	48.318.397
Uitgaven	32.808.919	29.518.914	27.102.302	25.864.470	40.459.581	37.133.596	37.166.333	37.385.492
AC000076 (N) Inzetten op doelgroepgerichte en individuele preventie via informatie, vorming én aanwezigheid.	506.434	599.040	573.823	530.613	661.005	609.933	611.933	609.933
AC000077 (N) Versterken van het veiligheidsbeleid via gestructureerd partneroverleg en ketengerichte aanpak.	31.909.261	28.314.675	25.992.687	24.871.396	39.074.797	35.853.348	35.972.498	36.183.497
AC000078 (N) Benutten van (bestuurlijke) handhaving in kader van openbare orde en strijd tegen criminaliteit.	289.822	389.304	319.896	263.164	430.643	379.005	390.591	400.752
AC000079 (N) Participeren in regionale en (intern)nationale preventie- en handavingsnetwerken en samenwerkingen.	16.102	47.695	47.695	46.609	76.136	74.310	74.310	74.310
AC000080 (N) Samen met (boven)lokale partners meer inzetten op dierenwelzijn en sensibilisering hierrond.	87.300	168.200	168.200	152.688	217.000	217.000	117.000	117.000
Ontvangsten	4.552.452	11.444.798	11.444.798	7.408.049	10.932.905	10.932.905	10.932.905	10.932.905
AC000076 (N) Inzetten op doelgroepgerichte en individuele preventie via informatie, vorming én aanwezigheid.	1.276.877	1.276.877	1.276.877	1.324.090	1.276.877	1.276.877	1.276.877	1.276.877
AC000077 (N) Versterken van het veiligheidsbeleid via gestructureerd partneroverleg en ketengerichte aanpak.	0	20.000	20.000	0	20.000	20.000	20.000	20.000
AC000078 (N) Benutten van (bestuurlijke) handhaving in kader van openbare orde en strijd tegen criminaliteit.	3.264.765	10.136.028	10.136.028	6.083.959	9.636.028	9.636.028	9.636.028	9.636.028
AC000079 (N) Participeren in regionale en (intern)nationale preventie- en handavingsnetwerken en samenwerkingen.	10.809	11.893	11.893	0	0	0	0	0
BD000008 Leuven, broedplaats van talent.	11.049.918	11.203.235	10.981.502	10.827.724	10.715.649	13.199.668	10.480.794	10.786.576
AP000020 Ontwikkelen van competenties, vaardigheden en talenten van inwoners op school en in de vrije tijd.	10.171.961	10.496.157	10.274.423	10.303.585	9.373.081	12.867.518	10.232.726	10.548.508
Uitgaven	3.393.676	3.860.006	3.638.272	3.480.947	3.281.930	6.848.367	4.213.575	4.529.357
AC000083 (N) Inzetten op cultuureducatie en creatief leren met diverse projecten tussen scholen en met de sector.	2.752	3.725	3.725	1.394	6.000	6.000	6.000	6.000
AC000084 (N) Organiseren van deeltijds kunstonderwijs.	328.021	386.619	349.176	276.778	500.474	574.564	376.035	377.537
AC000085 (N) Stimuleren en ondersteunen van initiatieven rond levenslang leren.	103.804	85.667	85.667	80.545	132.667	119.167	119.167	119.167
AC000086 (N) Zorgen voor fysieke en mentale ruimte voor ontwikkelen van (top)talent en presteren op (top)niveau.	124.000	107.345	107.345	107.345	210.680	265.680	266.360	266.360
AC000081 (J) Faciliteren en organiseren van innovatieve onderwijsinitiatieven en educatieve leerplekken.	1.001.681	1.460.188	1.275.897	1.198.424	553.344	3.402.597	922.364	1.222.364
AC000082 (J) Met het project Kinderkuren voorzien in kwaliteitsvolle opvang in alle Leuvense basisscholen.	1.833.418	1.816.462	1.816.462	1.816.462	1.878.765	2.480.360	2.523.649	2.537.930
Ontvangsten	6.778.284	6.636.151	6.636.151	6.822.638	6.091.151	6.019.151	6.019.151	6.019.151
AC000084 (N) Organiseren van deeltijds kunstonderwijs.	6.778.284	6.619.150	6.619.150	6.799.778	6.019.150	6.019.150	6.019.150	6.019.150
AC000081 (J) Faciliteren en organiseren van innovatieve onderwijsinitiatieven en educatieve leerplekken.	0	17.001	17.001	22.859	72.001	1	1	1
AP000021 Versterken van (jong) talent en kwaliteitsvol ondersteunen van startende en groeiende ondernemingen.	877.957	707.079	707.079	524.139	1.342.569	332.150	248.068	238.068
Uitgaven	544.420	533.522	533.522	386.439	1.271.374	302.150	218.068	208.068
AC000087 (N) Ondersteunen en stimuleren van startende en groeiende ondernemingen.	0	3.699	3.699	2.079	750	750	750	750
AC000088 (N) Samen met partners aanwakkeren van de ondernemingszin van jongeren en voorzien in begeleiding.	101.293	159.454	159.454	142.841	115.785	75.900	76.818	76.818
AC000089 (N) Faciliteren en/of voorzien in ruimte voor starters en scale-ups.	139.058	51.710	51.710	48.124	851.000	102.500	30.500	30.500
AC000090 (N) Stimuleren en ondersteunen van de cross-oversamenwerking om innovatieve slagkracht te versterken.	304.069	318.659	318.659	193.395	303.839	123.000	110.000	100.000
Ontvangsten	333.537	173.557	173.557	137.700	71.195	30.000	30.000	30.000
AC000088 (N) Samen met partners aanwakkeren van de ondernemingszin van jongeren en voorzien in begeleiding.	93.590	144.557	144.557	137.700	71.195	0	0	0
AC000089 (N) Faciliteren en/of voorzien in ruimte voor starters en scale-ups.	123.947	0	0	0	0	30.000	30.000	30.000
AC000090 (N) Stimuleren en ondersteunen van de cross-oversamenwerking om innovatieve slagkracht te versterken.	116.000	29.000	29.000	0	0	0	0	0
BD000009 Leuven, bloeiende handelsstad en innovatief dienstencentrum met jobs voor iedereen.	1.878.127	3.266.683	3.266.683	2.557.142	4.224.687	3.072.762	3.006.962	3.006.962
AP000022 Optimaal afstemmen van vraag en aanbod van de lokale arbeidsmarkt.	727.074	788.944	788.944	658.552	939.411	851.337	851.337	851.337
Uitgaven	677.073	738.943	738.943	608.551	889.410	801.336	801.336	801.336
AC000091 (N) Onderwijs en economische actoren werken aan oplossingen voor knelpuntvacatures en arbeidsmarktkrachte	0	10.000	10.000	9.600	25.758	20.000	20.000	20.000
AC000092 (N) Stimuleren van (opleidings)initiatieven in de stadsorganisatie, bedrijven en andere organisaties.	107.339	95.207	95.207	68.214	212.886	140.500	140.500	140.500
AC000093 (N) Ondersteunen van de sociale economie en van de cross-over tussen sociale en reguliere economie.	569.734	633.736	633.736	530.737	650.766	640.836	640.836	640.836
Ontvangsten	50.001	50.001	50.001	50.001	50.001	50.001	50.001	50.001
AC000093 (N) Ondersteunen van de sociale economie en van de cross-over tussen sociale en reguliere economie.	50.001	50.001	50.001	50.001	50.001	50.001	50.001	50.001
AP000023 Samen met partners inzetten op een bloeiende handel en horeca.	1.151.053	2.477.739	2.477.739	1.898.590	3.285.276	2.221.425	2.155.625	2.155.625
Uitgaven	880.567	1.690.394	1.690.394	1.389.274	2.014.702	1.323.100	1.257.300	1.257.300
AC000094 (N) Inzetten op handelsvestigingsbeleid in de kern en aanpakken van leegstand van handelspanden.	0	0	0	0	200.000	150.000	175.000	175.000
AC000095 (J) Inzetten met partners op activiteiten en promotie ter ondersteuning van handel, horeca en markten.	880.567	1.690.394	1.690.394	1.389.274	1.814.702	1.173.100	1.082.300	1.082.300
Ontvangsten	270.486	787.345	787.345	509.316	1.270.574	898.325	898.325	898.325
AC000094 (N) Inzetten op handelsvestigingsbeleid in de kern en aanpakken van leegstand van handelspanden.	21.280	103.894	103.894	103.606	42.775	42.775	42.775	42.775
AC000095 (J) Inzetten met partners op activiteiten en promotie ter ondersteuning van handel, horeca en markten.	249.206	683.451	683.451	405.710	1.227.799	855.550	855.550	855.550

* het laatste, door de gemeenteraad, goedgekeurde krediet voor overdracht van investerings- en financieringsbudgetten naar volgend boekjaar.

** krediet na overdracht van investerings- en financieringsbudgetten.

Overzicht doelstellingen, actieplannen en acties	Realisatie 2020	Budgetten 2021*	Budgetten 2021 na overdracht**	Realisatie 2021	Budget 2022	Budget 2023	Budget 2024	Budget 2025
BD000010 Leuven, stad met een kwalitatief, toegankelijk en gevarieerd vrijetijdsaanbod.	17.288.341	18.588.443	17.873.430	16.534.084	18.780.926	17.158.427	17.277.584	17.701.362
AP000024 Samen met partners inzetten op een breed en divers vrijetijdsaanbod.	12.428.741	13.716.154	13.077.993	12.003.922	13.507.621	12.689.202	12.821.390	13.149.254
Uitgaven	11.818.322	11.797.589	11.277.929	10.430.522	12.628.079	11.930.768	12.054.435	12.373.649
AC000096 (N) Via 30CC in een rijk, divers en kwalitatief aanbod aan podiumkunsten en cultuurfestivals voorzien.	819.858	869.743	869.743	869.743	914.802	969.734	957.866	960.517
AC000097 (N) Ondersteunen van organisaties en instellingen die mee zorgen voor een rijk en divers cultuuraanbod.	1.968.678	1.835.296	1.835.296	1.790.255	1.971.729	1.868.828	1.908.936	1.916.129
AC000098 (N) Zorgen voor een divers sportaanbod en opnemen van de regio in samenwerking met diverse partners.	1.369.208	1.323.747	1.323.747	1.096.064	1.336.387	1.270.422	1.253.058	1.310.985
AC000100 (N) Versterken van de bibliotheekwerking als huis van informatie, literatuur, cultuur en ontmoeting.	950.168	722.100	658.202	572.459	1.167.348	827.950	681.450	684.950
AC000101 (N) Ondersteunen van M als museum en beeldend kunstplatform voor en door mensen.	5.838.006	6.259.926	5.804.163	5.332.615	6.352.728	6.148.319	6.400.286	6.648.186
AC000102 (N) Voorzien in een rijk en divers erfgoedaanbod via het stadsarchief en de erfgoedcel.	31.078	70.808	70.808	62.782	98.200	94.200	94.200	94.200
AC000103 (N) Samen met partners stimuleren van een bruisend uitgaans- en clubleven.	0	0	0	0	23.672	27.202	30.000	30.000
AC000104 (N) Ontwikkelen van een vrijetijdsplatform om op geïntegreerde wijze het vrijetijdsaanbod te ontsluiten.	101.000	81.000	81.000	81.000	86.000	101.000	101.000	101.000
AC000099 (J) Met partners een sterk vrijetijdsaanbod voorzien voor kinderen, jongeren, gezinnen en senioren.	740.327	634.969	634.969	625.604	677.214	623.112	627.639	627.680
Ontvangsten	610.418	1.918.564	1.800.064	1.573.399	879.542	758.434	766.954	775.605
AC000096 (N) Via 30CC in een rijk, divers en kwalitatief aanbod aan podiumkunsten en cultuurfestivals voorzien.	128.913	1.200.312	1.200.312	1.201.225	132.918	135.577	138.288	141.054
AC000097 (N) Ondersteunen van organisaties en instellingen die mee zorgen voor een rijk en divers cultuuraanbod.	124.920	140.000	140.000	44.133	190.000	190.000	190.000	190.000
AC000098 (N) Zorgen voor een divers sportaanbod en opnemen van de regio in samenwerking met diverse partners.	77.011	109.557	109.557	54.799	117.490	119.995	122.551	125.158
AC000100 (N) Versterken van de bibliotheekwerking als huis van informatie, literatuur, cultuur en ontmoeting.	228.452	311.155	311.155	228.133	280.025	282.025	284.025	286.025
AC000101 (N) Ondersteunen van M als museum en beeldend kunstplatform voor en door mensen.	0	131.235	12.735	12.735	118.500	0	0	0
AC000102 (N) Voorzien in een rijk en divers erfgoedaanbod via het stadsarchief en de erfgoedcel.	0	5.000	5.000	0	9.000	9.000	9.000	9.000
AC000099 (J) Met partners een sterk vrijetijdsaanbod voorzien voor kinderen, jongeren, gezinnen en senioren.	51.122	21.305	21.305	32.374	31.609	21.837	23.090	24.367
AP000025 Samen met partners aanbieden van evenementen voor zowel Leuvenaars als een bovenlokaal publiek.	1.582.499	2.181.579	2.111.490	1.970.886	2.255.629	2.176.919	2.186.492	2.199.719
Uitgaven	1.582.499	2.061.079	2.020.990	1.970.886	2.049.629	2.000.919	2.010.492	2.038.719
AC000105 (N) Ondersteunen van kermissen en evenementen met (boven)lokale uitstraling.	243.502	238.757	238.757	190.655	546.814	485.169	417.829	440.969
AC000106 (N) Samen met Leuvenement vzw en verschillende andere partners een zomer- en winterprogramma uitwerken.	1.338.998	1.822.322	1.782.233	1.780.232	1.502.815	1.515.750	1.592.664	1.597.750
Ontvangsten	0	120.500	90.500	0	206.000	176.000	176.000	161.000
AC000105 (N) Ondersteunen van kermissen en evenementen met (boven)lokale uitstraling.	0	70.500	40.500	0	156.000	126.000	126.000	126.000
AC000106 (N) Samen met Leuvenement vzw en verschillende andere partners een zomer- en winterprogramma uitwerken.	0	50.000	50.000	0	50.000	50.000	50.000	35.000
AP000026 Samen met partners voorzien in een aanbod tijdens de schoolvakanties verspreid over het grondgebied.	890.695	1.040.238	1.040.238	1.040.204	804.122	859.908	857.307	935.590
Uitgaven	890.695	1.040.238	1.040.238	1.040.204	804.122	859.908	857.307	935.590
AC000107 (N) Voorzien in een voldoende ruim en divers aanbod aan kampen en activiteiten tijdens schoolvakanties.	94.500	310.000	310.000	310.000	73.900	71.400	72.828	72.828
AC000108 (N) Inzetten op een laagdrempelige speelpleinwerking zowel in het centrum als in de deelgemeenten.	796.195	730.238	730.238	730.204	730.222	788.508	784.479	862.762
AP000027 Ondersteunen van het middenveld en het verenigingsleven zowel logistiek, financieel als structureel.	2.386.406	1.650.472	1.643.708	1.519.073	2.213.554	1.432.397	1.412.395	1.416.800
Uitgaven	2.386.481	1.638.297	1.631.533	1.518.812	2.201.379	1.420.222	1.400.220	1.404.625
AC000109 (N) Ondersteunen van sportverenigingen om een divers sportaanbod en kwalitatieve werking te bevorderen.	1.392.712	820.027	819.511	779.425	1.124.855	486.289	489.667	493.073
AC000110 (N) Ondersteunen van jeugd- en jongerenverenigingen om een kwalitatieve werking en aanbod te bevorderen.	527.458	276.847	276.847	233.678	354.576	346.083	346.083	346.083
AC000111 (N) Ondersteunen van socio-culturele verenigingen om een kwalitatieve werking en aanbod te bevorderen.	190.352	176.938	176.938	176.938	182.200	183.350	188.350	193.350
AC000112 (N) Ondersteunen van seniorenverenigingen om een kwalitatieve werking en divers aanbod te bevorderen.	25.517	25.711	25.711	25.135	25.800	25.800	25.800	25.800
AC000113 (N) Ondersteunen van LGBTQ+ verenigingen om een kwalitatieve werking en divers aanbod te bevorderen.	28.300	29.175	29.175	28.324	28.300	28.300	28.300	28.300
AC000114 (N) Ondersteunen van Etnische Diverse Organisaties om een kwalitatieve werking en aanbod te bevorderen.	44.505	57.977	57.977	48.338	79.000	80.000	80.000	80.000
AC000115 (N) Ondersteunen van verenigingen mondiaal beleid om een kwalitatieve werking en aanbod te bevorderen.	60.000	60.000	60.000	57.000	65.000	65.000	65.000	65.000
AC000116 (N) Ondersteunen van kleinschalige en tijdelijke initiatieven van verenigingen, van onderuit ontstaan.	60.000	55.000	55.000	50.000	51.000	71.000	72.020	72.020
AC000117 (N) Logistiek en structureel ondersteunen van het Leuvense middenveld, verenigingen en individuen.	57.638	136.623	130.375	119.972	290.648	134.400	105.000	101.000
Ontvangsten	-75	12.175	12.175	261	12.175	12.175	12.175	12.175
AC000117 (N) Logistiek en structureel ondersteunen van het Leuvense middenveld, verenigingen en individuen.	-75	12.175	12.175	261	12.175	12.175	12.175	12.175

* het laatste, door de gemeenteraad, goedgekeurde krediet voor overdracht van investerings- en financieringsbudgetten naar volgend boekjaar.

** krediet na overdracht van investerings- en financieringsbudgetten.

Overzicht doelstellingen, actieplannen en acties	Realisatie 2020	Budgetten 2021*	Budgetten 2021 na overdracht**	Realisatie 2021	Budget 2022	Budget 2023	Budget 2024	Budget 2025
BD000011 Leuven, stad waar duurzame infrastructuur multifunctioneel wordt ingezet voor vrije tijd.	12.194.470	9.474.464	7.385.511	6.845.687	18.236.950	14.543.152	23.162.474	31.660.927
AP000028 Stimuleren van en voorzien in optimaal, multifunctioneel en toegankelijk ruimtegebruik.	4.113.501	4.381.173	4.321.871	4.046.296	5.396.786	5.096.947	5.166.003	5.273.873
Uitgaven	3.690.041	3.866.173	3.806.871	3.653.244	4.276.286	3.976.447	4.045.503	4.153.373
AC000118 (N) Uitwerken van een masterplan dat infrastructuur aan behoeften koppelt en de noden in kaart brengt.	0	12.000	12.000	12.000	3.600	3.600	3.600	3.600
AC000119 (N) Samen met partners inzetten op een optimaal en multifunctioneel ruimtegebruik.	3.620.041	3.774.173	3.714.871	3.561.244	4.187.286	3.902.447	3.971.095	4.028.965
AC000120 (N) Stimuleren van tijdelijk gebruik van ruimte voor ontmoeting, experiment, ...	70.000	80.000	80.000	80.000	85.400	70.400	70.808	120.808
Ontvangsten	423.460	515.000	515.000	393.052	1.120.500	1.120.500	1.120.500	1.120.500
AC000119 (N) Samen met partners inzetten op een optimaal en multifunctioneel ruimtegebruik.	423.460	515.000	515.000	393.052	1.120.500	1.120.500	1.120.500	1.120.500
AP000029 Voorzien in kwalitatieve, toegankelijke en duurzame infrastructuur.	8.080.969	5.093.292	3.063.639	2.799.390	12.840.164	9.446.205	17.996.471	26.387.054
Uitgaven	7.893.076	4.835.573	2.805.921	2.521.998	12.688.910	9.380.389	17.175.057	25.563.656
AC000121 (N) Zorgen voor kwalitatieve, toegankelijke, duurzame infrastructuur voor sport, cultuur, verenigingen.	522.841	1.740.538	388.828	198.044	3.528.793	1.119.676	1.545.624	485.600
AC000122 (N) Ontwerpen van de podiumkunstenplek en levendige ontmoetingsplaats.	6.207.340	2.225.418	2.137.356	2.127.467	1.135.822	1.014.180	5.459.097	18.747.720
AC000123 (N) Locatie- en programmaonderzoek voor een 50-meterbad en actief aanjagen van co-financiering.	0	0	0	0	100.000	0	0	0
AC000124 (N) Bouwen van een nieuwe balsportenhallen als hoogwaardige trainingsfaciliteit voor balsporten.	0	50.000	148	0	899.852	50.000	50.000	50.000
AC000125 (N) Bouwen van een topsporthallen voor badminton en tafeltennis voor de topsportschool en verenigingen.	0	0	0	0	0	1.680.000	0	0
AC000126 (N) (Ver)bouwen van de Parksiten met het oog op verduurzaming en extra ruimte voor verenigingen.	213.887	266.391	92.398	25.398	4.173.993	4.000.000	5.000.000	0
AC000127 (N) Voorzien in een tijdelijke invulling en renoveren van de Scheutsite voor gemeenschapsvoorzieningen.	203.694	103.000	55.570	50.444	247.430	100.000	40.000	40.000
AC000128 (N) Ontwikkelen van Hal 9 op de Centrale Werkplaatsen als kinder- en jeugdcentrum.	12.283	281.166	64.624	64.623	816.543	600.001	4.000.001	3.000.001
AC000129 (N) Herinrichten van de voormalige schietstand voor gemeenschapsvoorzieningen.	929	10.000	0	0	130.000	100.000	640.000	2.200.000
AC000130 (N) Verduurzamen en omvormen van de Rijsschool tot een eigentijdse multifunctionele sporthallen.	200.616	40.000	10.243	10.243	189.757	400.000	400.000	1.000.000
AC000131 (N) Verduurzamen en omvormen van de stadsschouwburg tot een eigentijdse podiumkunstenhuis.	531.486	119.060	56.753	45.779	1.466.720	316.532	40.335	40.335
Ontvangsten	187.893	257.719	257.719	277.392	151.254	65.816	821.414	823.398
AC000121 (N) Zorgen voor kwalitatieve, toegankelijke, duurzame infrastructuur voor sport, cultuur, verenigingen.	176.995	9.855	9.855	38.183	45.310	47.216	49.161	51.144
AC000126 (N) (Ver)bouwen van de Parksiten met het oog op verduurzaming en extra ruimte voor verenigingen.	0	152.063	152.063	152.063	0	0	0	0
AC000127 (N) Voorzien in een tijdelijke invulling en renoveren van de Scheutsite voor gemeenschapsvoorzieningen.	10.898	95.800	95.800	87.146	105.944	18.600	0	0
AC000128 (N) Ontwikkelen van Hal 9 op de Centrale Werkplaatsen als kinder- en jeugdcentrum.	0	0	0	0	0	0	772.254	772.254
BD000012 Leuven, (inter)nationaal en lokaal gekend als excellente, baanbrekende en aantrekkelijke stad.	15.603.725	24.500.834	15.436.291	15.162.699	25.658.229	17.461.637	18.608.744	21.660.141
AP000030 Versterken van de (inter)nationale positie als innovatieve topregio in hightech, zorg- en gezondheid	1.348.485	1.569.947	1.069.947	954.228	1.187.335	3.173.717	2.920.835	428.146
Uitgaven	348.485	1.509.336	1.009.336	954.228	1.187.335	3.173.717	2.920.835	428.146
AC000132 (N) Versterken van Leuven MindGate om de Leuvense regio internationaal als topbestemming te positioneren	106.000	190.000	190.000	184.000	160.000	160.000	160.000	160.000
AC000133 (N) Versterken van het International House voor onthaal en ondersteuning van buitenlandse kenniswerkers.	157.006	663.100	163.100	160.162	658.712	2.665.987	2.663.105	170.416
AC000134 (N) Samen met Health House en andere partners werken rond zorg- en gezondheidstechnologie.	9.000	1.000	1.000	900	0	0	0	0
AC000135 (N) Versterken van de (inter)nationale positie door (inter)nationale netwerking en erkenningen.	40.326	566.168	566.168	547.020	308.923	287.330	37.330	37.330
AC000136 (N) Inzetten op economisch interessante partnerschappen en ondersteunen van India House.	36.153	89.068	89.068	62.146	59.700	60.400	60.400	60.400
Ontvangsten	1.000.000	60.611	60.611	0	0	0	0	0
AC000133 (N) Versterken van het International House voor onthaal en ondersteuning van buitenlandse kenniswerkers.	0	60.611	60.611	0	0	0	0	0
AC000135 (N) Versterken van de (inter)nationale positie door (inter)nationale netwerking en erkenningen.	1.000.000	0	0	0	0	0	0	0
AP000031 Versterken van de (inter)nationale positie door evenementen met internationale uitstraling.	1.711.168	1.945.588	1.850.114	1.778.025	1.350.474	1.080.000	1.140.000	1.215.000
Uitgaven	1.711.168	1.945.588	1.850.114	1.778.025	1.350.474	1.080.000	1.140.000	1.215.000
AC000137 (N) Evenementen met uitstraling ondersteunen die het belang van innovatie voor de maatschappij aantonen.	320.000	320.000	320.000	320.000	370.000	320.000	330.000	330.000
AC000138 (N) Samen met LOC en Flanders Events organiseren van (wegritten van) het WK Wielrennen 2021.	777.629	830.457	830.457	758.368	150.000	0	0	0
AC000139 (N) Investeren in de ambitie om Europese Sportstad 2021 rond 'innovatie en technologie' te worden.	38.539	49.657	49.657	49.657	0	0	0	0
AC000140 (N) Ondersteunen van de KU Leuven bij de viering van 600 jaar universiteit in 2025.	0	102.974	7.500	7.500	170.474	75.000	75.000	125.000
AC000141 (N) Actief investeren in de ambitie om Europese Culturele Hoofdstad 2030 te worden.	25.000	92.500	92.500	92.500	110.000	135.000	185.000	210.000
AC000142 (N) Ondersteunen van de organisatie van toptentoonstellingen gekoppeld aan stadsbrede festivals.	550.000	550.000	550.000	550.000	550.000	550.000	550.000	550.000
Ontvangsten	0	15.766	15.766	15.766	0	0	0	0
AC000138 (N) Samen met LOC en Flanders Events organiseren van (wegritten van) het WK Wielrennen 2021.	0	15.766	15.766	15.766	0	0	0	0

* het laatste, door de gemeenteraad, goedgekeurde krediet voor overdracht van investerings- en financieringsbudgetten naar volgend boekjaar.

** krediet na overdracht van investerings- en financieringsbudgetten.

Overzicht doelstellingen, actieplannen en acties	Realisatie 2020	Budgetten 2021*	Budgetten 2021 na overdracht**	Realisatie 2021	Budget 2022	Budget 2023	Budget 2024	Budget 2025
AP000032 Versterken van de positie als toeristische bestemming voor vrije tijd en voor zakelijke toerisme.	542.947	899.446	887.660	727.770	1.252.741	1.194.160	1.072.160	1.078.160
Uitgaven	506.081	823.196	811.410	700.646	777.491	718.910	596.910	602.910
AC000143 (N) Samen met de toeristische sector verbeteren van de 'Leuven- ervaring' op basis van een masterplan.	414.489	720.816	709.029	607.284	664.291	604.710	483.710	488.710
AC000144 (N) Uitbouwen van een (inter)nationale perswerking en sterke strategie voor sociale media.	16.592	27.381	27.381	18.361	38.200	39.200	38.200	39.200
AC000146 (N) Leuven versterken als aantrekkelijke congres- en meetingbestemming.	75.000	75.000	75.000	75.000	75.000	75.000	75.000	75.000
Ontvangsten	36.867	76.250	76.250	27.124	475.250	475.250	475.250	475.250
AC000143 (N) Samen met de toeristische sector verbeteren van de 'Leuven- ervaring' op basis van een masterplan.	3.849	1.000	1.000	-324	400.000	400.000	400.000	400.000
AC000145 (N) Realiseren van een internationaal bezoekersonthaal binnen de herbestemming van het stadhuis.	33.018	75.250	75.250	27.448	75.250	75.250	75.250	75.250
AP000033 Communiceren over de dienstverlening en versterken van de fierheid van bewoners en gebruikers.	981.836	1.576.335	1.576.010	1.307.378	1.530.016	1.428.287	1.370.747	1.380.207
Uitgaven	962.356	1.531.035	1.530.710	1.307.378	1.486.916	1.385.187	1.327.647	1.337.107
AC000147 (N) Inzetten op duidelijke, herkenbare, correcte gebruikers- en doelgroepgerichte externe communicatie.	944.228	1.512.547	1.512.222	1.290.242	1.486.916	1.385.187	1.327.647	1.337.107
AC000148 (N) Actualiseren van het 'merk Leuven' en met een duidelijke strategie Leuven verder op de kaart zetten.	18.128	18.488	18.488	17.136	0	0	0	0
Ontvangsten	19.480	45.300	45.300	0	43.100	43.100	43.100	43.100
AC000147 (N) Inzetten op duidelijke, herkenbare, correcte gebruikers- en doelgroepgerichte externe communicatie.	19.480	45.300	45.300	0	43.100	43.100	43.100	43.100
AP000034 Werken aan een erfgoedbeleid dat zowel het onroerend als het roerend en immaterieel erfgoed omvat.	1.069.897	1.563.960	929.468	885.485	1.537.962	1.065.470	882.470	814.470
Uitgaven	866.042	1.290.360	655.868	583.459	1.264.362	666.870	608.870	540.870
AC000149 (N) Het belang van (on)roerend erfgoed voor de maatschappij breed uitdragen.	41.231	58.773	58.773	47.240	48.300	141.300	83.300	61.300
AC000151 (N) Uitbouwen van een innovatieve dienstverlening in het archief met aandacht voor de 5 erfgoedfuncties.	52.456	195.325	112.798	72.330	267.097	154.570	154.570	158.570
AC000152 (N) Samen met de KU Leuven werken aan het Erfgoedlabo en een gezamenlijk Erfgoeddepo.	5.000	95.000	95.000	95.000	50.000	50.000	50.000	50.000
AC000150 (J) Behouden, beheren en maximaal integreren van (on)roerend erfgoed samen met erfgoedgemeenschappen.	767.355	941.262	389.297	368.889	898.965	321.000	321.000	271.000
Ontvangsten	203.855	273.600	273.600	302.026	273.600	398.600	273.600	273.600
AC000149 (N) Het belang van (on)roerend erfgoed voor de maatschappij breed uitdragen.	472	1.000	1.000	1.469	1.000	1.000	1.000	1.000
AC000151 (N) Uitbouwen van een innovatieve dienstverlening in het archief met aandacht voor de 5 erfgoedfuncties.	1.081	2.600	2.600	2.465	2.600	127.600	2.600	2.600
AC000150 (J) Behouden, beheren en maximaal integreren van (on)roerend erfgoed samen met erfgoedgemeenschappen.	202.302	270.000	270.000	298.092	270.000	270.000	270.000	270.000
AP000035 Coördineren van het beheer, de herbestemming en de restauratie van het historisch stadspatrimonium.	9.949.393	16.929.791	9.107.325	9.494.047	18.799.700	9.520.003	11.222.532	16.744.158
Uitgaven	8.001.520	14.373.098	6.708.133	7.915.429	16.957.683	7.628.369	10.657.443	13.723.683
AC000153 (N) Op hedendaagse en duurzame wijze beheren, herbestemmen en restaureren van eigen stadspatrimonium.	433.783	1.478.496	995.878	963.626	1.537.429	1.485.000	1.670.000	600.000
AC000154 (N) Herbestemmen van het stadhuis tot een open huis met werking als toeristisch centrum en erfgoedhuis.	573.659	1.756.597	522.399	517.167	2.637.501	1.154.417	4.229.093	7.709.580
AC000155 (N) In kader van het kerkenbeleidsplan restaureren, en/of neven- of herbestemmen van waardevolle kerken.	2.066.830	2.168.120	851.072	637.454	2.218.031	786.483	552.381	552.381
AC000156 (N) Restaureren van de middeleeuwse stadsomwalling en visualiseren van ontbrekende delen.	229.102	1.610.827	952.108	952.108	1.658.720	0	0	0
AC000157 (N) In kader van een masterplan (her)bestemmen van de grote Leuvense abdijen en hun (kunst)patrimonium.	4.698.146	7.359.058	3.386.676	4.845.074	8.906.002	4.202.470	4.205.969	4.861.722
Ontvangsten	1.947.873	2.556.693	2.399.193	1.578.617	1.842.017	1.891.634	565.089	3.020.475
AC000153 (N) Op hedendaagse en duurzame wijze beheren, herbestemmen en restaureren van eigen stadspatrimonium.	14.375	130.000	130.000	83.479	334.710	500.000	25.000	0
AC000154 (N) Herbestemmen van het stadhuis tot een open huis met werking als toeristisch centrum en erfgoedhuis.	54.627	226.594	226.594	226.594	63.039	0	0	209.402
AC000155 (N) In kader van het kerkenbeleidsplan restaureren, en/of neven- of herbestemmen van waardevolle kerken.	1.073.698	752.029	614.529	347.557	137.500	1.101.322	375.000	0
AC000156 (N) Restaureren van de middeleeuwse stadsomwalling en visualiseren van ontbrekende delen.	339.906	0	0	0	1.020.187	0	0	0
AC000157 (N) In kader van een masterplan (her)bestemmen van de grote Leuvense abdijen en hun (kunst)patrimonium.	465.266	1.448.070	1.428.070	920.989	286.581	290.312	165.089	2.811.073
BD000013 Leuven, stad met een performante organisatie, kwaliteitsvolle dienstverlening en krachtig bestuur.	335.391.900	388.366.892	383.636.734	352.912.839	438.817.437	420.750.731	428.009.004	451.742.921
AP000036 Krachtig besturen uitgaande van gedragenheid, samenwerking, beleidsparticipatie en co-creatie.	1.845.145	5.934.367	5.934.367	5.578.318	704.269	459.000	370.226	370.321
Uitgaven	1.241.653	3.584.527	3.584.527	3.243.289	674.976	459.000	370.226	370.321
AC000158 (N) Op performante wijze ondersteunen van de bestuursorganen.	128.626	227.464	227.464	176.099	339.986	331.100	282.276	282.321
AC000159 (N) Met een breed instrumentarium inzetten op innovatieve stadsbrede beleidsparticipatie en -evaluatie.	35.853	75.947	75.947	44.096	84.014	69.750	29.750	29.750
AC000160 (N) Leiden van, en actief participeren in, bovenlokale en (intern)nationale samenwerkingsverbanden.	8.396	5.550	5.550	2.750	38.325	23.150	23.200	23.250
AC000161 (N) Inzetten op een participatieve opmaak, rapportering en evaluatie van beleid en meerjarenplan.	36.093	32.420	32.420	16.503	35.250	35.000	35.000	35.000
AC000175 (N) Krachtdadige actie tegen de verspreiding van het coronavirus en hulp aan zorg- en gezondheidsactoren	1.024.683	1.272.619	1.272.619	1.207.199	19.201	0	0	0
AC000176 (N) Coördinatie en ondersteuning van het schakelzorgcentrum ELZ regio Leuven	8.002	0	0	0	0	0	0	0
AC000177 (N) Coördinatie en realisatie van het vaccinatiecentrum en de vaccinatiecampagne COVID-19 ELZ Leuven.	0	1.970.527	1.970.527	1.796.641	158.200	0	0	0
Ontvangsten	603.491	2.349.840	2.349.840	2.335.029	29.292	0	0	0
AC000175 (N) Krachtdadige actie tegen de verspreiding van het coronavirus en hulp aan zorg- en gezondheidsactoren	560.910	214.090	214.090	198.534	29.142	0	0	0
AC000176 (N) Coördinatie en ondersteuning van het schakelzorgcentrum ELZ regio Leuven	42.582	0	0	0	0	0	0	0
AC000177 (N) Coördinatie en realisatie van het vaccinatiecentrum en de vaccinatiecampagne COVID-19 ELZ Leuven.	0	2.135.750	2.135.750	2.136.496	150	0	0	0

* het laatste, door de gemeenteraad, goedgekeurde krediet voor overdracht van investerings- en financieringsbudgetten naar volgend boekjaar.

** krediet na overdracht van investerings- en financieringsbudgetten.

Overzicht doelstellingen, actieplannen en acties	Realisatie 2020	Budgetten 2021*	Budgetten 2021 na overdracht**	Realisatie 2021	Budget 2022	Budget 2023	Budget 2024	Budget 2025
AP000037 Op multikanale wijze aanbieden van een efficiënte, toegankelijke, kwaliteitsvolle dienstverlening.	1.315.157	3.242.872	3.034.046	1.923.702	3.698.990	3.062.882	3.351.383	3.291.056
Uitgaven	710.101	1.697.622	1.488.796	898.054	2.099.990	1.478.882	1.757.383	1.687.056
AC000162 (N) Blijven aanbieden van een kwalitatieve dienstverlening om de wettelijke taken uit te voeren.	688.305	1.616.720	1.441.411	868.351	1.867.472	1.451.882	1.735.383	1.665.056
AC000163 (N) Verbeteren van de dienstverlening door een digitale toegangspoort en een centraal eerstelijnsonthaal	21.796	80.902	47.385	29.702	232.517	27.000	22.000	22.000
Ontvangsten	605.056	1.545.250	1.545.250	1.025.648	1.599.000	1.584.000	1.594.000	1.604.000
AC000162 (N) Blijven aanbieden van een kwalitatieve dienstverlening om de wettelijke taken uit te voeren.	605.056	1.545.250	1.545.250	1.025.648	1.599.000	1.584.000	1.594.000	1.604.000
AP000038 Werken aan een performante, wendbare, efficiënte en transparante organisatie.	321.660.899	362.134.936	359.086.791	331.808.207	416.386.593	401.820.691	411.673.556	435.035.175
Uitgaven	115.824.797	128.708.585	126.203.778	120.936.822	140.216.363	141.805.220	146.168.445	149.682.562
AC000165 (N) Voeren van een ethisch en duurzaam financieel beheer.	22.181.150	19.231.225	17.001.400	16.359.452	22.625.880	21.559.566	23.282.832	24.933.990
AC000166 (N) Voeren van een duurzaam personeelsbeheer.	90.391.769	102.184.607	102.137.512	99.083.374	108.191.023	111.603.623	114.414.022	117.223.714
AC000167 (N) Voeren van een toekomstgericht en motiverend personeelsbeleid met oog op effectiviteit en welzijn.	150.728	222.417	222.417	150.540	558.753	422.089	392.314	406.147
AC000168 (N) Continu verbeteren van de interne werking van de stadsorganisatie.	47.526	253.770	253.770	134.545	328.300	215.050	215.050	65.050
AC000169 (N) Door een digitale strategie en ICT-infrastructuur de interne werking performant ondersteunen.	1.734.681	4.385.838	4.217.183	3.363.747	5.726.615	4.900.642	4.844.975	4.712.794
AC000170 (N) Voeren van een beleidsondersteunend vooruitstrevend 'smart city' en 'open data'-beleid.	444.911	447.647	447.647	172.470	777.920	1.147.750	1.138.750	516.250
AC000171 (N) Centraal ondersteunen van de interne organisatie van groep Leuven op verschillende vlakken.	874.031	1.983.081	1.923.849	1.672.693	2.007.873	1.956.500	1.880.503	1.824.617
Ontvangsten	205.836.102	233.426.350	232.883.013	210.871.385	276.170.230	260.015.471	265.505.111	285.352.613
AC000165 (N) Voeren van een ethisch en duurzaam financieel beheer.	201.461.849	230.018.703	229.475.366	206.300.813	271.676.199	255.785.413	261.239.897	281.052.034
AC000166 (N) Voeren van een duurzaam personeelsbeheer.	3.821.981	2.664.393	2.664.393	3.992.973	3.853.687	3.696.958	3.729.114	3.761.479
AC000167 (N) Voeren van een toekomstgericht en motiverend personeelsbeleid met oog op effectiviteit en welzijn.	0	0	0	415	0	0	0	0
AC000168 (N) Continu verbeteren van de interne werking van de stadsorganisatie.	0	150.080	150.080	0	153.000	156.000	159.000	162.000
AC000169 (N) Door een digitale strategie en ICT-infrastructuur de interne werking performant ondersteunen.	0	102.199	102.199	101.439	0	0	0	0
AC000170 (N) Voeren van een beleidsondersteunend vooruitstrevend 'smart city' en 'open data'-beleid.	510.857	420.666	420.666	421.531	410.244	300.000	300.000	300.000
AC000171 (N) Centraal ondersteunen van de interne organisatie van groep Leuven op verschillende vlakken.	41.415	70.310	70.310	54.214	77.100	77.100	77.100	77.100
AP000039 Op hedendaagse wijze onderhouden en beheren van stadsgebouwen en het voertuigenpark.	10.570.700	17.054.717	15.581.529	13.602.612	18.027.586	15.408.159	12.613.839	13.046.369
Uitgaven	9.610.442	15.481.019	14.174.745	12.220.013	16.982.833	14.485.489	11.804.942	12.224.879
AC000172 (N) Regulier onderhoud van gebouwen en voertuigen, en elektrificatie van het voertuigenpark.	5.321.056	7.589.446	7.494.366	6.008.842	8.087.176	7.700.830	7.655.212	7.766.730
AC000173 (N) Uitvoeren van groot bouwkundig en technisch onderhoud van gebouwen, en vervangingsinvesteringen.	1.516.916	2.148.767	993.006	562.899	5.930.291	3.803.925	1.146.625	1.401.625
AC000174 (N) Optimaliseren van de huisvesting van diensten, en verder ontwikkelen van een patrimoniumbeleidsplan.	2.772.470	5.742.806	5.687.372	5.648.273	2.965.367	2.980.734	3.003.105	3.056.524
Ontvangsten	960.258	1.573.698	1.406.784	1.382.599	1.044.753	922.670	808.897	821.490
AC000172 (N) Regulier onderhoud van gebouwen en voertuigen, en elektrificatie van het voertuigenpark.	439.479	364.004	364.004	279.217	248.360	249.241	250.139	251.056
AC000173 (N) Uitvoeren van groot bouwkundig en technisch onderhoud van gebouwen, en vervangingsinvesteringen.	0	544.957	378.044	378.044	256.913	126.322	0	0
AC000174 (N) Optimaliseren van de huisvesting van diensten, en verder ontwikkelen van een patrimoniumbeleidsplan.	520.779	664.737	664.737	725.337	539.480	547.107	558.757	570.435

* het laatste, door de gemeenteraad, goedgekeurde krediet voor overdracht van investerings- en financieringsbudgetten naar volgend boekjaar.

** krediet na overdracht van investerings- en financieringsbudgetten.

Overzicht van alle toegestane werkings- en investeringssubsidies

Type budget	Beleidsveld	Nummer in het meerjarenplan	Begunstigde	Realisatie 2020	Budgetten 2021 31/12/2021*	Realisatie 2021	Budgetten 2022	Budgetten 2023	Budgetten 2024	Budgetten 2025
Exploitatie	0010 Algemene overdrachten tussen de verschillende bestuurlijke niveaus	MJP004093 (E/U) Specifieke toelage (doorstorting) aan Zorg Leuven voor de regularisatiepremie ex-gesco's	Zorg Leuven	1.039.563	1.039.564	1.039.563	1.039.564	1.039.564	1.039.564	1.039.564
	0110 Secretariaat	MJP001486 (E/U) Exploitatietoelage aan HeLics (beheer- en onderhoudskosten m.b.t. de record-managementtool).	HeLics	2.655	0	0	0	0	0	0
	0112 Personeelsdienst en vorming	MJP004107 (E/U) Specifieke toelage aan de sociale dienst van de stad	VZW Sociale Dienst	0	40.000	40.000	40.000	40.000	40.000	40.000
	0113 Archief	MJP001800 (E/U) Algemene werkingstoelage aan vzw Salsa!	VZW SALSA	1.250	1.250	1.250	1.250	1.250	1.250	1.250
		MJP001802 (E/U) Exploitatietoelage aan HeLics	HeLics	1.595	0	0	0	0	0	0
	0119 Overige algemene diensten	MJP001756 (E/U) Algemene werkingstoelage aan de Persclub Leuven n.a.v. de verkiezingen in 2024	Persclub Leuven	0	0	0	0	0	2.000	0
		MJP001759 (E/U) Exploitatietoelage aan HeLics voor onderhoud en abonnementen: prezly, obi4Wan, siteimprove, supermetrics, adobe licenties, luistermagazine LVN, Citizenlab, zonaarleuven, ...	HeLics	23.269	0	0	0	0	0	0
		MJP002039 (E/U) VLAIO: Doorgeefsubsidie aan het Kenniscentrum Vlaamse Steden in het kader van Hermesfonds begroting 2018 programma ECH-1EFG5NA-WT 1EF398 - rubriek 32.00 proeftuinen	Kenniscentrum Vlaamse Steden	0	6.688	0	0	0	0	0
		MJP002040 (E/U) VLAIO: Doorgeefsubsidie 80% aan de stad Brugge in het kader van Hermesfonds begroting 2018 programma ECH-1EFG5NA-WT 1EF398 - rubriek 32.00 proeftuinen.	stad Brugge	0	2.352	0	0	0	0	0
		MJP002041 (E/U) VLAIO: Doorgeefsubsidie 80% aan de stad Oostende in het kader van Hermesfonds begroting 2018 programma ECH-1EFG5NA-WT 1EF398 - rubriek 32.00 proeftuinen.	stad Oostende	0	2.352	0	0	0	0	0
		MJP002042 (E/U) VLAIO: Doorgeefsubsidie 80% aan de stad Roeselare in het kader van Hermesfonds begroting 2018 programma ECH-1EFG5NA-WT 1EF398 - rubriek 32.00 proeftuinen.	stad Roeselare	0	1.452	0	0	0	0	0
		MJP002043 (E/U) VLAIO: Doorgeefsubsidie 80% aan de stad Sint-Niklaas in het kader van Hermesfonds begroting 2018 programma ECH-1EFG5NA-WT 1EF398 - rubriek 32.00 proeftuinen.	stad Sint-Niklaas	0	1.842	0	0	0	0	0
		MJP002044 (E/U) VLAIO: Doorgeefsubsidie 80% aan de stad Genk in het kader van Hermesfonds begroting 2018 programma ECH-1EFG5NA-WT 1EF398 - rubriek 32.00 proeftuinen.	stad Genk	0	2.352	0	0	0	0	0
		MJP002045 (E/U) VLAIO: Doorgeefsubsidie 80% aan de stad Gent in het kader van Hermesfonds begroting 2018 programma ECH-1EFG5NA-WT 1EF398 - rubriek 32.00 proeftuinen.	stad Gent	0	5.552	0	0	0	0	0
		MJP002046 (E/U) DATABASEER: Specifieke toelage aan HeLics voor consultant Webservices Databeheer voor 2020-2021	HeLics	27.552	0	0	0	0	0	0
		MJP002047 (E/U) VLAIO: Doorgeefsubsidie 80% aan de stad Hasselt in het kader van Hermesfonds begroting 2018 programma ECH-1EFG5NA-WT 1EF398 - rubriek 32.00 proeftuinen.	stad Hasselt	0	2.352	0	0	0	0	0
		MJP002048 (E/U) VLAIO: Doorgeefsubsidie 80% aan de stad Aalst in het kader van Hermesfonds begroting 2018 programma ECH-1EFG5NA-WT 1EF398 - rubriek 32.00 proeftuinen.	stad Aalst	0	52	0	0	0	0	0
		MJP002049 (E/U) VLAIO: Doorgeefsubsidie 80% aan de stad Mechelen in het kader van Hermesfonds begroting 2018 programma ECH-1EFG5NA-WT 1EF398 - rubriek 32.00 proeftuinen.	stad Mechelen	0	2.862	0	0	0	0	0
		MJP002336 (E/U) HELICS: Exploitatietoelage aan HeLics voor licentiekosten 3P-licenties; Autocad; Stabicad; Planon en Planon fieldservices;...	HeLics	28.188	0	0	0	0	0	0
		MJP002474 (E/U) Exploitatietoelage aan HeLics	HeLics	2.758.675	0	0	0	0	0	0
		MJP004575 (E/U) Algemene werkingstoelage met samenwerkingsovereenkomst aan ROB.	ROB vzw	25.372	26.000	25.532	26.000	26.000	26.000	26.000

Type budget	Beleidsveld	Nummer in het meerjarenplan	Begunstigde	Realisatie 2020	Budgetten 2021 31/12/2021*	Realisatie 2021	Budgetten 2022	Budgetten 2023	Budgetten 2024	Budgetten 2025
Exploitatie	0130 Administratieve dienstverlening	MJP001587 (E/U) Specifieke toelage in het kader van een reglement voor begrafenis van oudstrijders (Reglement toelage bij overlijden van sommige categorieën van oorlogsinvaliden, oudstrijders, politieke gevangenen en weerstanders, gedeporteerden voor verplichte tewerk	(leeg)	0	2.000	75	2.000	2.000	2.000	2.000
		MJP001588 (E/U) Exploitatietoelage aan HeLics.	HeLics	846	0	0	0	0	0	0
		MJP001589 (E/U) Fonds voor de verkiezingen - Specifieke toelage aan Provincie Vlaams-Brabant.	Provincie Vlaams-Brabant	18.800	20.000	0	0	0	10.000	0
	0171 Gemeentelijk/stedelijk wijkoverleg	MJP003719 (E/U) Specifieke toelage in het kader van een reglement Kom op voor je wijk voor projecttoelagen toegekend aan burgers of buurtorganisaties.	(leeg)	245.858	287.690	267.401	306.290	306.290	306.290	306.290
	0200 Wegen	MJP002744 (E/U) Specifieke toelage met samenwerkingsovereenkomst met de VZW Wonen en werken voor het onderhoud van de voetpaden.	VZW Wonen en Werken Tewerkstel	63.443	0	0	0	0	0	0
		MJP002804 (E/U) Specifieke toelage in het kader van een reglement aan scholen en verenigingen die deelnemen aan opruimacties.	(leeg)	9.000	16.000	250	20.000	20.000	20.000	20.000
		MJP002883 (E/U) Exploitatietoelage aan Helics.	HeLics	301	0	0	0	0	0	0
		MJP003324 (E/U) Interreg-project eHUBS: Toelage Helics software voor projectmedewerkers (Office en administration)	HeLics	722	0	0	0	0	0	0
		MJP005604 (E/U) Subsidie Horizon 2020-project JUSTNature - Leuven 2030.	Leuven 2030	0	37.600	0	0	37.600	0	0
	0220 Parkeren	MJP002415 (E/U) Algemene exploitatietoelage aan NV Parking Parkpoort voor tussenkomst terugbetaling exploitatiekosten Philipsparking	NV Parking Parkpoort	80.260	0	0	0	0	0	0
		MJP003259 (E/U) Specifieke toelage in het kader van een reglement voor buurtfietsstallingen aan gebruikers/private exploitanten	(leeg)	0	222	0	1.000	10.000	10.000	0
		MJP003298 (E/U) Parking Vaartkom: specifieke toelage met beheersovereenkomst.	OPC	325.000	0	0	0	0	0	0
		MJP003299 (E/U) Specifieke toelage in het kader van een reglement ter promotie van duurzame mobiliteit (bijvoorbeeld bij inleveren nummerplaat).	(leeg)	0	0	0	25.000	25.000	25.000	25.000
		MJP003300 (E/U) Exploitatietoelage aan HeLics voor het onderhoud van de beheers- en rapportagetool Shop&Go	HeLics	3.963	0	0	0	0	0	0
		MJP003301 (E/U) Specifieke toelage in het kader van een reglement voor het stimuleren van parkeren op privaat domein door middel van een degressieve subsidie.	(leeg)	0	0	0	50.000	50.000	50.000	50.000
		MJP003339 (E/U) Exploitatietoelage aan Helics voor de algemene werking van de afdeling mobiliteit (incl. softwarelicenties).	HeLics	1.388	0	0	0	0	0	0
	0300 Ophalen en verwerken van huishoudelijk afval	MJP002782 (E/U) Specifieke toelage in het kader van een reglement aan Leuvense gezinnen die herbruikbare luiers gebruiken.	(leeg)	14.430	21.000	18.030	17.000	17.000	17.000	17.000
		MJP002784 (E/U) Specifieke toelage in het kader van een reglement aan verenigingen voor de verdeling van afvalkalenders.	(leeg)	7.736	8.000	0	8.000	8.000	8.000	8.000
		MJP002796 (E/U) Specifieke toelage met samenwerkingsovereenkomst aan chiro Wijgmaal voor de papierinzameling.	Chiro Wijgmaal	0	0	0	3.000	3.000	3.000	3.000
		MJP002797 (E/U) Specifieke toelage met samenwerkingsovereenkomst aan Scouts Vlierbeek voor de papierinzameling.	Scouts Vlierbeek	0	0	0	2.000	2.000	2.000	2.000
		MJP002798 (E/U) Specifieke toelage met samenwerkingsovereenkomst aan VZW SPIT voor het inzamelen van herbruikbare goederen en textiel.	VZW Kringloopwinkel SPIT	119.728	303.975	287.935	202.000	202.000	202.000	202.000
		MJP002799 (E/U) Specifieke toelage met samenwerkingsovereenkomst aan vzw SPIT voor de papierinzameling.	VZW Kringloopwinkel SPIT	12.959	40.000	29.865	84.500	84.500	84.500	84.500
	0310 Beheer van regen- en afvalwater	MJP002873 (E/U) Specifieke toelage in het kader van een reglement voor het verbeteren van de kelderaansluitingen ter voorkoming van de wateroverlast en voor het uitvoeren van afkoppelingswerken.	(leeg)	6.678	15.000	3.575	15.000	15.000	15.000	15.000
	0340 Aankoop, inrichting en beheer van natuur, groen en bos	MJP003428 (E/U) Specifieke toelage in het kader van een reglement voor natuurverenigingen voor beheer reservaten. Gemeenteraadsbeslissing 23/09/2002.	(leeg)	13.358	17.000	13.922	17.000	17.000	17.000	17.000

Type budget	Beleidsveld	Nummer in het meerjarenplan	Begunstigde	Realisatie 2020	Budgetten 2021 31/12/2021*	Realisatie 2021	Budgetten 2022	Budgetten 2023	Budgetten 2024	Budgetten 2025	
Exploitatie	0350 Klimaat en energie	MJP002663 (E/U) Specifieke toelage in het kader van een reglement voor de aanleg van geveltuintjes en het opbreken van verharde oppervlakte voor de aanleg van een voortuin (reglement GR 25/09/2006).	(leeg)	1.530	3.000	1.850	13.000	13.000	13.000	13.000	
		MJP003347 (E/U) Algemene werkingstoelage aan vzw Leuven 2030	VZW Leuven 2030	250.000	276.000	276.000	250.000	250.000	250.000	250.000	
		MJP003364 (E/U) Specifieke toelage in het kader van een reglement voor energiescans voor handelspanden.	(leeg)	0	0	0	10.000	10.000	10.000	10.000	
		MJP003365 (E/U) Specifieke toelage in het kader van een reglement voor de tussenkomst in de exploitatie van alternatieve energiebronnen voor SHM bij afwezigheid sociaal tarief.	(leeg)	0	0	0	0	0	5.000	5.000	
		MJP005252 (E/U) Werkingstoelage aan Maakbaar Leuven vzw.	VZW Maakbaar Leuven	0	10.000	10.000	10.000	10.000	10.000	10.000	
		MJP005284 (E/U) Specifieke toelage in het kader van een reglement voor klimaatprojecten.	(leeg)	0	10.000	3.673	10.000	10.000	10.000	10.000	
		0390 Overige milieubescherming	MJP003358 (E/U) Specifieke toelage in het kader van een reglement voor scholenproject: toelage klimaatscholen.	(leeg)	2.846	0	0	0	0	0	0
			MJP003383 (E/U) Interreg NWE-project SHAREPAIR (NWE982): Doorgeefsubsidie - Subsidy transfer to project partner nr. 7 Repair&Share	Repair&Share	20.417	0	0	0	0	0	0
			MJP003384 (E/U) Interreg NWE-project SHAREPAIR (NWE982): Doorgeefsubsidie - Subsidy transfer to project partner nr. 2 Maison du développement durable –Ottignies-Louvain-la-Neuve	VZW Maison du Développement durable	10.391	0	0	0	0	0	0
			MJP003385 (E/U) Interreg NWE-project SHAREPAIR (NWE982): Doorgeefsubsidie - Subsidy transfer to project partner nr. 3 Gemeente Apeldoorn	Gemeente Apeldoorn (NL)	800	0	0	0	0	0	0
MJP003386 (E/U) Interreg NWE-project SHAREPAIR (NWE982): Doorgeefsubsidie - Subsidy transfer to project partner nr. 4 Stad Roeselare	Stad Roeselare		800	0	0	0	0	0	0		
MJP003388 (E/U) Interreg NWE-project SHAREPAIR (NWE982): Doorgeefsubsidie - Subsidy transfer to project partner nr. 6 The Restart Project	The Restart Project (UK)		1.300	0	0	0	0	0	0		
MJP003389 (E/U) Interreg NWE-project SHAREPAIR (NWE982): Doorgeefsubsidie - Subsidy transfer to project partner nr. 8 Technische Universiteit Delft	Technische Universiteit Delft (NL)		1.300	0	0	0	0	0	0		
MJP003390 (E/U) Interreg NWE-project SHAREPAIR (NWE982): Doorgeefsubsidie - Subsidy transfer to project partner nr. 9 The Manchester Metropolitan University	The Manchester Metropolitan University (UK)		800	0	0	0	0	0	0		
MJP003391 (E/U) Interreg NWE-project SHAREPAIR (NWE982): Doorgeefsubsidie - Subsidy transfer to project partner nr. 10 National University of Ireland Galway	National University of Ireland Galway (IRL)		1.300	0	0	0	0	0	0		
MJP003392 (E/U) Interreg NWE-project SHAREPAIR (NWE982): Doorgeefsubsidie - Subsidy transfer to project partner nr. 11 Association des Consommateurs Test-Achats	VZW Association des Consommateurs Test-Achats		1.800	0	0	0	0	0	0		
MJP003393 (E/U) Interreg NWE-project SHAREPAIR (NWE982): Doorgeefsubsidie - Subsidy transfer to project partner nr. 12 Prototyping Collective	Prototyping Collective (DE)	2.760	0	0	0	0	0	0			
MJP003394 (E/U) Interreg NWE-project SHAREPAIR (NWE982): Doorgeefsubsidie - Subsidy transfer to project partner nr. 13 Statik	BVBA Statik	1.300	0	0	0	0	0	0			
MJP003395 (E/U) Interreg NWE-project SHAREPAIR (NWE982): Doorgeefsubsidie - Subsidy transfer to subpartner nr. 1 VITO	VITO	800	0	0	0	0	0	0			
MJP003396 (E/U) Interreg NWE-project SHAREPAIR (NWE982): Doorgeefsubsidie - Subsidy transfer to project partner nr. 2 Maakbaar Leuven vzw	VZW Maakbaar Leuven	8.353	0	0	0	0	0	0			
MJP003397 (E/U) Interreg NWE-project SHAREPAIR (NWE982): Doorgeefsubsidie - Subsidy transfer to project partner nr. 14 KU Leuven - Katholieke Universiteit Leuven	KU Leuven	800	0	0	0	0	0	0			
MJP003402 (E/U) Specifieke toelage met samenwerkingsovereenkomst aan Rikolto vzw bij de opstart van cvba Kortom Leuven met als doel een distributieplatform voor de korte keten te creëren.	Rikolto vzw	36.000	4.000	4.000	0	0	0	0			
MJP003439 (E/U) Algemene werkingstoelage aan de MAR (milieu-adviesraad).	Milieuadviesraad Leuven	2.000	2.000	2.000	2.000	2.000	2.000	2.000			
MJP003639 (E/U) Specifieke toelage in het kader van een reglement voor klimaatscholen.	(leeg)	0	22.300	15.581	43.500	25.000	25.000	25.000			

* het laatste, door de gemeenteraad, goedgekeurde krediet voor overdracht van investerings- en financieringsbudgetten naar volgend boekjaar.

Type budget	Beleidsveld	Nummer in het meerjarenplan	Begunstigde	Realisatie 2020	Budgetten 2021 31/12/2021*	Realisatie 2021	Budgetten 2022	Budgetten 2023	Budgetten 2024	Budgetten 2025
Exploitatie	0390 Overige milieubescherming	MJP004500 (E/U) Algemene werkingstoelage aan CEO vzw, Centrum voor Economische Ongehoorzaamheid.	vzw Centrum voor Economische Ongehoorzaamheid	5.000	0	0	0	5.000	5.000	5.000
		MJP004505 (E/U) Algemene werkingstoelage VELO Art & Rubber.	vzw VELO (0453069875)	8.000	0	0	0	0	0	0
		MJP004527 (E/U) Interreg NWE-project SHAREPAIR (NWEE982): Doorgeefsubsidie-Subsidy transfer to project partner nr. 15 Repair Together as bl.	Repai Together asbl	16.979	0	0	0	0	0	0
		MJP004528 (E/U) Interreg NWE-project Sharepair (INWE982): Doorgeefsubsidie - Subsidy transfer to project partner nr 17 University of Limerick.	University of Limerick	800	0	0	0	0	0	0
		MJP004850 (E/U) Projecttoelage aan Leuven2030 in kader van de website voedselstrategie.	VZW Leuven 2030	10.402	15.000	0	15.000	0	0	0
		MJP004933 (E/U) Eenmalige uitbetaling subsidie klimaatscholen als algemene werkingstoelage	Vrije Lagere school - Heilig Hart - Sint Norbertus	500	0	0	0	0	0	0
		MJP004934 (E/U) Eenmalige uitbetaling subsidie klimaatscholen als algemene werkingstoelage	Vrije Lagere school - Heilig Hart	880	0	0	0	0	0	0
		MJP004936 (E/U) Eenmalige uitbetaling subsidie klimaatscholen als algemene werkingstoelage	Vrije Middenschool Leuven VTI	780	0	0	0	0	0	0
		MJP004937 (E/U) Eenmalige uitbetaling subsidie klimaatscholen als algemene werkingstoelage	Vrije Technische School VTI	880	0	0	0	0	0	0
		MJP004939 (E/U) Eenmalige uitbetaling subsidie klimaatscholen als algemene werkingstoelage	Vrije Basisschool Vlierbeek	500	0	0	0	0	0	0
		MJP004940 (E/U) Eenmalige uitbetaling subsidie klimaatscholen als algemene werkingstoelage	Katholiek Basisonderwijs Sancta Maria - Leuven	400	0	0	0	0	0	0
		MJP004941 (E/U) Eenmalige uitbetaling subsidie klimaatscholen als algemene werkingstoelage	Vrije Lagere school HDC	400	0	0	0	0	0	0
		MJP004942 (E/U) Eenmalige uitbetaling subsidie klimaatscholen als algemene werkingstoelage	Vrije Lagere school Blauwput	500	0	0	0	0	0	0
		MJP004943 (E/U) Eenmalige uitbetaling subsidie klimaatscholen als algemene werkingstoelage	Vrije Basisschool Terbank - Doleeg	600	0	0	0	0	0	0
		MJP004944 (E/U) Eenmalige uitbetaling subsidie klimaatscholen als algemene werkingstoelage	Vrije Basisschool Terbank - Egenhoven	500	0	0	0	0	0	0
		MJP004945 (E/U) Eenmalige uitbetaling subsidie klimaatscholen als algemene werkingstoelage	Buitengewoon secundair onderwijs Ter Bank	500	0	0	0	0	0	0
		MJP004946 (E/U) Eenmalige uitbetaling subsidie klimaatscholen als algemene werkingstoelage	Vrije basisschool voor buitengewoon onderwijs Ter Bank	780	0	0	0	0	0	0
		MJP004947 (E/U) Eenmalige uitbetaling subsidie klimaatscholen als algemene werkingstoelage	Stroom : LKSD/Leuvense katholieke scholen aan de Dijle vzw	600	0	0	0	0	0	0
		MJP004948 (E/U) Eenmalige uitbetaling subsidie klimaatscholen als algemene werkingstoelage	Rudolf Steinerscholen Leuven - Basisschool De Zonnewijzer	500	0	0	0	0	0	0
		MJP004949 (E/U) Eenmalige uitbetaling subsidie klimaatscholen als algemene werkingstoelage	Middelbare Steinerscholen Leuven De Zonnewijzer - Middenschool	500	0	0	0	0	0	0
		MJP004950 (E/U) Eenmalige uitbetaling subsidie klimaatscholen als algemene werkingstoelage	Sint-Pieterscollege	400	0	0	0	0	0	0
		MJP004951 (E/U) Eenmalige uitbetaling subsidie klimaatscholen als algemene werkingstoelage	Vrije basisschool Sint-Jan	500	0	0	0	0	0	0

Type budget	Beleidsveld	Nummer in het meerjarenplan	Begunstigde	Realisatie 2020	Budgetten 2021 31/12/2021*	Realisatie 2021	Budgetten 2022	Budgetten 2023	Budgetten 2024	Budgetten 2025	
Exploitatie	0390 Overige milieubescherming	MJP004952 (E/U)	Enmalige uitbetaling subsidie klimaatscholen als algemene werkingstoelage	Vrije basisschool Sint-Jan - Kleuters	500	0	0	0	0	0	
		MJP004953 (E/U)	Enmalige uitbetaling subsidie klimaatscholen als algemene werkingstoelage	Sint-Albertuscollege Haasrode - SALCO	500	0	0	0	0	0	
		MJP004954 (E/U)	Enmalige uitbetaling subsidie klimaatscholen als algemene werkingstoelage	Go! Basisschool Pee & Nel Leuven	780	0	0	0	0	0	
		MJP004955 (E/U)	Enmalige uitbetaling subsidie klimaatscholen als algemene werkingstoelage	Paridaensinstituut secundair onderwijs	400	0	0	0	0	0	
		MJP004956 (E/U)	Enmalige uitbetaling subsidie klimaatscholen als algemene werkingstoelage	Vrije basisschool Paridaens	600	0	0	0	0	0	
		MJP004957 (E/U)	Enmalige uitbetaling subsidie klimaatscholen als algemene werkingstoelage	Miniemeninstituut	500	0	0	0	0	0	
		MJP004958 (E/U)	Enmalige uitbetaling subsidie klimaatscholen als algemene werkingstoelage	Go! Basisschool Hertog Karel Langeveld	500	0	0	0	0	0	
		MJP004959 (E/U)	Enmalige uitbetaling subsidie klimaatscholen als algemene werkingstoelage	Basisschool Hertog Karel Wilsse-Putkapel	500	0	0	0	0	0	
		MJP004960 (E/U)	Enmalige uitbetaling subsidie klimaatscholen als algemene werkingstoelage	Go! Basisschool Ter Beuke Kessel-Lo - Heffel	780	0	0	0	0	0	
		MJP004961 (E/U)	Enmalige uitbetaling subsidie klimaatscholen als algemene werkingstoelage	Go! Basisschool De Bron	694	0	0	0	0	0	
		MJP004962 (E/U)	Enmalige uitbetaling subsidie klimaatscholen als algemene werkingstoelage.	Go! Freinetschool Krullebaar't Wilsse	0	1.100	1.100	0	0	0	
		MJP004963 (E/U)	Enmalige uitbetaling subsidie klimaatscholen als algemene werkingstoelage	Vrije basisschool - Don Bosco Sint-Lambertus	500	0	0	0	0	0	
		MJP004964 (E/U)	Enmalige uitbetaling subsidie klimaatscholen als algemene werkingstoelage	Don Bosco Groenveld	600	0	0	0	0	0	
		MJP004965 (E/U)	Enmalige uitbetaling subsidie klimaatscholen als algemene werkingstoelage	Don Bosco Groenveld plus	400	0	0	0	0	0	
		MJP004966 (E/U)	Enmalige uitbetaling subsidie klimaatscholen als algemene werkingstoelage	De Zevensprong	880	0	0	0	0	0	
		MJP004967 (E/U)	Enmalige uitbetaling subsidie klimaatscholen als algemene werkingstoelage	De wijnpers - Provinciaal onderwijs Leuven	600	0	0	0	0	0	
		MJP004968 (E/U)	Enmalige uitbetaling subsidie klimaatscholen als algemene werkingstoelage	Vrije Basisschool Wijgmaal - De Twijg	500	0	0	0	0	0	
		MJP004969 (E/U)	Enmalige uitbetaling subsidie klimaatscholen als algemene werkingstoelage	Go! Basisschool Regenboog Kessel-Lo	780	0	0	0	0	0	
		MJP004970 (E/U)	Enmalige uitbetaling subsidie klimaatscholen als algemene werkingstoelage	DE MET	600	0	0	0	0	0	
		MJP004971 (E/U)	Enmalige uitbetaling subsidie klimaatscholen als algemene werkingstoelage	Go! Freinetschool De Appeltuin Leuven	880	0	0	0	0	0	
	0400 Politiediensten	MJP002416 (E/U)	Algemene toelage voor het exploitatietekort Politiezone jaar N	Politiezone Leuven	24.560.095	17.230.479	17.230.479	24.572.142	24.997.695	25.456.047	25.867.168
	0410 Brandweer	MJP002417 (E/U)	Algemene exploitatietoelage aan de Hulpverleningszone Oost Vlaams-Brabant	Hulpverleningszone Oost Vlaams	6.158.473	6.252.718	6.252.718	6.337.849	6.380.208	6.402.475	6.534.370
	0470 Dierenbescherming	MJP002714 (E/U)	Specifieke toelage met samenwerkingsovereenkomst aan vzw Zwerfkat Leuven voor opvang van zwervkatten	VZW Zwerfkat Leuven	55.800	6.200	0	0	0	0	
		MJP004927 (E/U)	Specifieke toelage met samenwerkingsovereenkomst aan VZW De Zorghoeve voor de opvang van de gedomicilieerde dieren (geen katten).	VZW De Zorghoeve	31.500	3.600	3.500	0	0	0	
		MJP004928 (E/U)	Specifieke toelage met samenwerkingsovereenkomst aan VZW Zwerfkat Leuven voor opvang van zwervkatten.	vzw ZIL	0	62.000	62.000	62.000	62.000	62.000	
		MJP005127 (E/U)	Algemene werkingstoelage aan vzw Dierenbescherming Mechelen.	vzw Dierenbescherming Mechelen	0	30.700	30.700	30.700	30.700	30.700	

* het laatste, door de gemeenteraad, goedgekeurde krediet voor overdracht van investerings- en financieringsbudgetten naar volgend boekjaar.

Type budget	Beleidsveld	Nummer in het meerjarenplan	Begunstigde	Realisatie 2020	Budgetten 2021 31/12/2021*	Realisatie 2021	Budgetten 2022	Budgetten 2023	Budgetten 2024	Budgetten 2025
Exploitatie	0480 Bestuurlijke preventie (incl. GAS)	MJP001428 (E/U) Prestaties door derden voor belevingstraject in het kader van alcohol en overlast in Health House.	VZW Health House	30.000	35.000	0	35.000	35.000	35.000	35.000
		MJP001516 (E/U) Specifieke exploitatietoelage voor projectkosten ROOTS aan EVA VZW Stedelijk Jeugdwerk Leuven.	EVA VZW Stedelijk Jeugdwerk Leuven	0	2.000	0	2.000	2.000	2.000	2.000
		MJP001517 (E/U) Doorstorting van het aandeel uit het strategisch veiligheids- en preventieplan ter betaling van calog personeel bij de politie	Politiezone Leuven	150.000	150.000	150.000	150.000	150.000	150.000	150.000
		MJP001518 (E/U) Doorstorten subsidies veiligheids- en preventieplan drughulpverlening aan vzw Veerhuis, Mobiel Ambulant Team	VZW Veerhuis, Mobiel Ambulant	240.000	240.000	240.000	240.000	240.000	240.000	240.000
		MJP001519 (E/U) Exploitatietoelage aan HeLics voor nieuwsbrieven preventie (abonnement Flexmail).	HeLics	1.554	0	0	0	0	0	0
		MJP001521 (E/U) Specifieke toelage in het kader van een reglement voor inbraakbeveiliging voor particulieren (uitdoofscenario om de lopende dossier af te handelen, premie kan tot 2 jaar na advies aangevraagd worden)	(leeg)	7.466	10.000	2.175	5.000	0	0	0
		MJP001553 (E/U) Specifiek toelage met samenwerkingsovereenkomst voor leerstoel aan LINC Restorative city	KU Leuven (LINC)	9.000	17.300	16.300	51.700	50.000	50.000	50.000
		MJP005280 (E/U) Toelage aan de vzw Veerhuis-Siddhartha als extra ondersteuning voor de laagdrempelige drughulpverlening in Leuven die door het Mobiel Ambulant Team verzekerd wordt.	vzw Veerhuis-Siddhartha	0	18.000	18.000	20.000	20.000	20.000	20.000
	0490 Overige elementen van openbare orde en veiligheid	MJP005719 (E/U) Specifieke toelage met samenwerkingsovereenkomst met CAW Oost-Brabant voor de uitvoering van het gedragstrainingen in het kader van de begeleiding van gerechtelijke maatregelen. (doorgeefsubsidie)	CAW Oost-Brabant	0	0	0	10.700	18.700	20.000	20.000
	0500 Handel en middenstand	MJP003170 (E/U) Toelagereglement starterspremie.	(leeg)	0	0	0	75.000	75.000	75.000	75.000
		MJP003194 (E/U) Algemene werkingstoelage aan Liefst Leuven vzw.	VZW Liefst Leuven	25.000	35.000	35.000	45.000	55.000	55.000	55.000
		MJP003195 (E/U) Specifieke werkingstoelage met beheersovereenkomst aan EVA VZW Centrummanagement.	EVA VZW Centrummanagement	450.000	450.000	450.000	330.000	320.000	320.000	320.000
		MJP003197 (E/U) Specifieke toelage met samenwerkingsovereenkomst met VZW Liefst Leuven voor organisatie van activiteiten.	VZW Liefst Leuven	220.000	220.000	213.178	220.000	220.000	220.000	220.000
		MJP003198 (E/U) Specifieke toelage in het kader van een project voor het organiseren van een jaarlijkse Kerstmarkt aan vzw Leuvense Kerstmarkt.	VZW Leuvense Kerstmarkt.	15.000	0	0	15.000	15.000	15.000	15.000
		MJP003199 (E/U) Specifieke toelage in het kader van een project voor de organisatie van de Langste Dag aan vzw Liefst Leuven.	VZW Liefst Leuven	0	25.000	25.000	25.000	25.000	25.000	25.000
		MJP003200 (E/U) Specifieke toelage in het kader van een project voor de organisatie van activiteiten ter ondersteuning van de handel in Wilsele aan vzw Verenigde Handelaars Wilsele-Putkapel	VZW Verenigde Handelaars Wilsele-Putkapel	6.000	6.000	3.000	0	0	0	0
		MJP003203 (E/U) Specifieke toelage zonder samenwerkingsovereenkomst voor de organisatie van verschillende activiteiten op de Leuvense markten.	VZW Marktkoöpliedenbond Vlaams	0	2.000	0	2.000	2.000	2.000	2.000
		MJP003205 (E/U) Specifieke toelage in het kader van een project voor de organisatie van de aftelklok met oudjaar aan vzw Oude Markt.	VZW Oude Markt	15.000	0	0	15.000	15.000	15.000	15.000
		MJP004515 (E/U) Specifieke projecttoelage zonder samenwerkingsovereenkomst voor de organisatie van het oesterevenement aan vzw Handelaars Martelarenplein.	Handelaars Martelarenplein Leuven	12.000	0	0	0	0	0	0
		MJP004670 (E/U) Toelage op basis van een reglement ter ondersteuning van handel en horeca	(leeg)	0	232.529	177.758	0	0	0	0
		MJP005185 (E/U) Specifieke toelage zonder samenwerkingsovereenkomst voor de uitgave van het tijdschrift Handelen door vzw Handelen in Leuven.	HANDELEN IN LEUVEN	0	12.000	12.000	12.000	12.000	12.000	12.000
		MJP005291 (E/U) Toelage i.k.v. reglement zonder samenwerkingsovereenkomst voor de heropstartcampagne ter ondersteuning van de horeca zonder terras.	(leeg)	0	0	0	70.000	0	0	0
		MJP005296 (E/U) Toelage i.k.v. reglement zonder samenwerkingsovereenkomst ter ondersteuning van acties van sectororganisaties.	(leeg)	0	0	0	15.000	5.000	0	0

* het laatste, door de gemeenteraad, goedgekeurde krediet voor overdracht van investerings- en financieringsbudgetten naar volgend boekjaar.

Type budget	Beleidsveld	Nummer in het meerjarenplan	Begunstigde	Realisatie 2020	Budgetten 2021 31/12/2021*	Realisatie 2021	Budgetten 2022	Budgetten 2023	Budgetten 2024	Budgetten 2025
Exploitatie	0500 Handel en middenstand	MJP005387 (E/U) Algemene werkingstoelage voor Beroepsvereniging van Hotel-, Restaurant- en Caféhouders (Horeca Leuven)	Beroepsvereniging van Hotel-, Restaurant- en Caféhouders	0	60.000	60.000	0	0	0	0
		MJP005399 (E/U) Specifieke toelage in het kader van een reglement voor herbruikbare koffiebekers.	(leeg)	0	21.000	3.150	0	0	0	0
		MJP005432 (E/U) Algemene werkingstoelage vzw Leuvense Kerstmarkt.	VZW Leuvense Kerstmarkt	0	15.000	15.000	0	0	0	0
		MJP004785 (E/U) Toelage i.k.v. reglement zonder samenwerkingsovereenkomst ter ondersteuning van handelsverenigingen.	(leeg)	0	0	0	44.500	44.500	44.500	44.500
	0510 Nijverheid	MJP005617 (E/U) Werkingstoelage Oude Markt vzw.	Oude Markt vzw	0	15.000	15.000	0	0	0	0
		MJP003121 (E/U) Algemene werkingstoelage aan C-Valley vzw.	VZW C-Valley Leuven	5.000	5.000	5.000	6.765	5.000	5.000	5.000
		MJP003139 (E/U) Project De Jonge Leon (Le(j)on) - EFRO 1283 - Doorgeefsubsidie / EFRO/HERMES aan NV I&I	NV I & I	180	0	0	0	0	0	0
		MJP003140 (E/U) Project De Jonge Leon (Le(j)on) - EFRO 1283 - Doorgeefsubsidie / EFRO/HERMES aan VZW UC Leuven.	VZW UC Leuven	15.510	20.269	20.137	0	0	0	0
		MJP003141 (E/U) Project De Jonge Leon (Le(j)on) - EFRO 1283 - Doorgeefsubsidie / EFRO/HERMES aan VZW RVO Society.	VZW RVO Society	2.537	0	0	0	0	0	0
		MJP003142 (E/U) Project De Jonge Leon (Le(j)on) - EFRO 1283 - Doorgeefsubsidie / EFRO/HERMES aan VZW Stedelijk jeugdwerk Leuven.	EVA VZW Stedelijk Jeugdwerk Leuven	21.028	37.373	37.373	0	0	0	0
		MJP003143 (E/U) Project De Jonge Leon (Le(j)on) - EFRO 1283 - Doorgeefsubsidie / EFRO/HERMES aan LUCA School Arts campus Lemmens.	LUCA School Arts campus Lemmens	14.533	10.324	6.689	0	0	0	0
		MJP003151 (E/U) Specifieke toelage met samenwerkingsovereenkomst aan vzw Frascati Symphonic.	VZW 't Muziek Frascati	22.500	0	0	25.000	25.000	25.000	25.000
		MJP003207 (E/U) Specifieke toelage zonder samenwerkingsovereenkomst voor Leuven MindGate vzw voor het organiseren van een aantal events.	VZW Leuven MindGate	0	30.000	30.000	0	0	0	0
		MJP003228 (E/U) Algemene werkingstoelage voor de werking en de uitbouw van Health House (Hertogensite)	VZW Health House	70.000	70.000	70.000	120.000	70.000	80.000	80.000
		MJP003229 (E/U) Specifieke toelage in het kader van een project voor de organisatie van een tweejaarlijks groot internationaal event (And&) rond innovatie, technologie, gezondheidstechnologie en creativiteit	VZW Leuven MindGate	250.000	250.000	250.000	250.000	250.000	250.000	250.000
		MJP003245 (E/U) Doorgeefsubsidie in het kader van het door Vlaio betaalde project Smart City 'Slimme zorg' - aan de stad Turnhout (COT.2018.18)	stad Turnhout	0	13.371	0	0	0	0	0
		MJP003246 (E/U) Doorgeefsubsidie in het kader van het door Vlaio betaalde project Smart City 'Slimme zorg' aan de KU Leuven (COT.2018.18)	KU Leuven	0	47.612	0	0	0	0	0
		MJP004993 (E/U) Specifieke toelage met samenwerkingsovereenkomst voor Leuven MindGate vzw voor het organiseren van een aantal acties.	VZW Leuven MindGate	6.000	60.000	54.000	60.000	60.000	60.000	60.000
		MJP005272 (E/U) Toelage i.k.v. reglement zonder samenwerkingsovereenkomst voor maakbedrijven in kader van het relanceplan.	(leeg)	0	25.000	0	125.000	0	0	0
MJP005514 (E/U) Specifieke toelage met samenwerkingsovereenkomst voor de huur van studio start.	KU Leuven Research & Development	0	0	0	30.000	0	0	0		
0520 Toerisme - Onthaal en promotie	MJP001714 (E/U) Specifieke toelage met samenwerkingsovereenkomst voor actie jongerentoeerisme - uitbetaling saldo in 2020	Use-it	1.850	0	0	0	0	0	0	
	0521 Toerisme - Sectorondersteuning	MJP001712 (E/U) Algemene werkingstoelage aan vzw Vlaamse Kunststeden	VZW Vlaamse Kunststeden.	95.000	95.000	95.000	95.000	48.000	48.000	48.000
MJP005235 (E/U) Toelage toeristische partners ikv Green Key (obv reglement)		(leeg)	0	10.000	0	10.000	10.000	0	0	
MJP005298 (E/U) Toelagereglement gidsenorganisatie.		(leeg)	0	10.000	6.000	0	0	0	0	
0550 Werkgelegenheid	MJP003114 (E/U) Specifieke toelage met samenwerkingsovereenkomst aan de Ruimtevaart voor de organisatie van taalvloeren in functie van het verhogen van de kennis van het Nederlands met als doel de kansen op de arbeidsmarkt te verhogen.	VZW De Ruimtevaart	54.000	60.000	47.615	60.000	60.000	60.000	60.000	

Type budget	Beleidsveld	Nummer in het meerjarenplan	Begunstigde	Realisatie 2020	Budgetten 2021 31/12/2021*	Realisatie 2021	Budgetten 2022	Budgetten 2023	Budgetten 2024	Budgetten 2025
Exploitatie	0550 Werkgelegenheid	MJP003115 (E/U) Specifieke toelage met samenwerkingsovereenkomst aan SPIT - Tewerkstelling voor de organisatie van taalvloeren in functie van het verhogen van de kennis van het Nederlands met als doel de kansen op de arbeidsmarkt te verhogen.	SPIT - TEWERKSTELLING	54.000	60.000	43.043	60.000	60.000	60.000	60.000
		MJP003116 (E/U) Specifieke toelage met samenwerkingsovereenkomst aan VELO voor de organisatie van taalvloeren in functie van het verhogen van de kennis van het Nederlands met als doel de kansen op de arbeidsmarkt te verhogen.	Velo	54.000	60.000	44.980	60.000	60.000	60.000	60.000
		MJP003117 (E/U) Specifieke toelage met samenwerkingsovereenkomst aan Wonen en Werken voor de organisatie van taalvloeren in functie van het verhogen van de kennis van het Nederlands met als doel de kansen op de arbeidsmarkt te verhogen.	Wonen en Werken	54.000	60.000	29.533	60.000	60.000	60.000	60.000
		MJP003152 (E/U) Algemene werkingstoelage FabLab aan KU Leuven voor de werking naar bepaalde Leuvense doelgroepen toe.	KU Leuven	5.000	5.000	5.000	0	5.000	5.000	5.000
		MJP003159 (E/U) Specifieke toelage in het kader van een reglement aan sociale economiebedrijven in het kader van het reglement 'Diensteneconomie'. Hierbij worden beperkte impulssubsidies voorzien voor vernieuwende projecten die tevens buurtversterkend werken.	(leeg)	305.100	339.000	265.860	340.000	340.000	340.000	340.000
		MJP003165 (E/U) Specifieke toelage met samenwerkingsovereenkomst aan vzw SPIT - in te zetten voor intrest- en huurlasten voor de Veilingsite.	VZW SPIT Tewerkstelling	175.000	175.000	175.000	175.000	175.000	175.000	175.000
		MJP003166 (E/U) Specifieke toelage met samenwerkingsovereenkomst voor de organisatie van acties (o.a. Pop up People Made) sociale economie.	VZW ERSV	0	10.500	0	9.500	10.000	10.000	10.000
		MJP003167 (E/U) Specifieke toelagen in het kader van een reglement voor MVO crossover reguliere en sociale economie (Vlaamse beleidsprioriteit).	(leeg)	0	0	0	20.000	20.000	20.000	20.000
		MJP004514 (E/U) Specifieke toelage met samenwerkingsovereenkomst aan vzw Wonen en Werken voor verschillende opleidingstrajecten: Schoonmaak Unilift, busschuilhuisjes, windschermen aan het station.	Wonen en Werken	41.091	0	0	0	0	0	0
		MJP004530 (E/U) Specifieke toelage zonder samenwerkingsovereenkomst voor de organisatie van een ontwikkelingsproject voor kanszoekende jongeren Youthstart Belgium.	Youthstart Belgium	18.298	0	0	0	0	0	0
		MJP004801 (E/U) Specifieke toelage met samenwerkingsovereenkomst ter ondersteuning van het ruimtetekort sociale economie.	vzw Velo	9.000	1.000	1.000	0	0	0	0
		MJP005182 (E/U) Specifieke toelage met samenwerkingsovereenkomst voor het opzetten en uitvoeren van een plastic testcase aan het Intergemeentelijk milieubedrijf Oost-Brabant, Eco Werf.	Eco Werf, intergemeentelijk Milieubedrijf Oost-Brabant	0	15.000	8.209	0	0	0	0
		MJP005187 (E/U) Specifieke toelage met samenwerkingsovereenkomst voor de organisatie van een ontwikkelingsproject voor kanszoekende jongeren Youthstart Belgium.	vzw Youthstart Belgium	0	12.100	12.089	0	0	0	0
		MJP005229 (E/U) Specifieke toelage met samenwerkingsovereenkomst voor het opzetten van een opleidingstraject 'Bartender' door Horeca Forma Vlaanderen vzw.	vzw Horeca Forma Vlaanderen	0	15.000	15.000	15.000	0	0	0
		MJP005262 (E/U) Specifieke toelage met samenwerkingsovereenkomst voor de coördinatie van People Made aan vzw Oostrem	vzw Oostrem	0	4.500	4.500	500	0	0	0
		MJP005721 (E/U) Specifieke toelage met samenwerkingsovereenkomst aan Volmaakt vzw voor een co-creatief traject tussen SEC en designer ikv professionalisering producten.	Volmaakt	0	0	0	12.000	0	0	0
		MJP005720 (E/U) Algemene werkingstoelage voor Oostrem ikv coördinatie van people made.	Oostrem	0	0	0	5.000	5.000	5.000	5.000
	0600 Ruimtelijke planning	MJP003107 (E/U) Exploitatietoelage aan HeLics voor processen afdeling BWM.	HeLics	10.560	0	0	0	0	0	
	0610 Gebiedsontwikkeling	MJP003424 (E/U) Algemene werkingstoelage aan VZW Stad en Architectuur (Gemeenteraadsbeslissing 15/12/1997).	VZW Stad en Architectuur	115.000	92.000	92.000	92.000	92.000	92.000	

* het laatste, door de gemeenteraad, goedgekeurde krediet voor overdracht van investerings- en financieringsbudgetten naar volgend boekjaar.

Type budget	Beleidsveld	Nummer in het meerjarenplan	Begunstigde	Realisatie 2020	Budgetten 2021 31/12/2021*	Realisatie 2021	Budgetten 2022	Budgetten 2023	Budgetten 2024	Budgetten 2025
Exploitatie	0610 Gebiedsontwikkeling	MJP003425 (E/U) Specifieke toelage zonder samenwerkingsovereenkomst voor 'de organisatie van de vierjaarlijkse architectuurprijs'.	VZW Stad en Architectuur	0	0	0	0	20.000	0	0
		MJP005497 (E/U) Specifieke werkingstoelage voor samenwerkingsovereenkomst met KU Leuven - Departement Architectuur in functie van uitwerking van een beleid voor ruimtelijke kwaliteit.	Katholieke Universiteit Leuven - Departement Architectuur	0	0	0	20.000	30.000	20.000	20.000
	0621 Bestrijding van krotwoningen	MJP003082 (E/U) Specifieke toelage met reglement mbt uitbetaling van verbeterings- en aanpassingspremies.	(leeg)	114.305	75.000	52.063	75.000	75.000	75.000	75.000
		MJP003083 (E/U) Specifieke toelage met samenwerkingsovereenkomst aan Huurdersbond Vlaams-Brabant vzw in kader van de verbetering van de woonkwaliteit.	VZW Huurdersbond Vlaams-Brabant	50.000	70.000	68.000	70.000	70.000	70.000	70.000
	0629 Overig woonbeleid	MJP002399 (E/U) Algemene toelage voor het exploitatietekort van het AGSL jaar N-AGSL 1	AGSL	1.234.723	1.259.417	1.259.417	1.284.605	1.310.298	1.336.504	1.363.234
		MJP002420 (E/U) Specifieke toelage met samenwerkingsovereenkomst aan AGSL voor projectcoördinatie en coördinatie dagelijkse werking MaakLeerPlek, en werkingsmiddelen.	AGSL	124.449	138.000	76.757	0	0	0	0
		MJP003087 (E/U) Specifieke toelage met samenwerkingsovereenkomst aan Cvba Dijledal voor het aanbieden van woonbegeleiding aan sociale huurders bij problematische situaties op de sociale woonmarkt.	CVBA Dijledal	103.999	103.999	103.999	103.999	103.999	103.999	103.999
		MJP003088 (E/U) Specifieke toelage met samenwerkingsovereenkomst aan Vzw Sociaal Verhuurkantoor Spit: het aanbieden van woonbegeleiding aan huurders bij problematische situaties op de private woonmarkt.	VZW Sociaal Verhuur Kantoor Spit	62.707	62.707	62.707	62.707	62.707	62.707	62.707
		MJP003089 (E/U) Specifieke toelage met samenwerkingsovereenkomst aan vzw RUIMTEVAART voor 'buddy duurzaam wonen'.	VZW De Ruimtevaart	45.000	54.500	52.197	50.500	50.000	50.000	50.000
		MJP003090 (E/U) Specifieke toelage met samenwerkingsovereenkomst aan Vzw CAW Oost-Brabant voor het aanbieden van preventieve woonbegeleiding aan kwetsbare huurders/eigenaars.	VZW CAW Oost-Brabant	192.533	249.333	248.000	253.333	253.333	253.333	253.333
		MJP004566 (E/U) Specifieke toelage met samenwerkingsovereenkomst aan vzw CAW Oost-Brabant voor de uitbouw van het woonpunt.	VZW CAW Oost-Brabant	18.000	15.500	11.308	1.500	0	0	0
		MJP004861 (E/U) Toelage voor de organisatie van een congres in Leuven, met als deelnemers de Vlaamse sociale huisvestingsmaatschappijen en hun huurders.	Vlaams Huurdersplatform vzw (0451.161.351)	0	0	0	3.500	0	0	0
		MJP005516 (E/U) Algemene werkingstoelage Wetswinkel Leuven.	Wetswinkel Leuven Huuradvies	0	0	0	1.000	1.000	1.000	1.000
		MJP005553 (E/U) Toelage voor oprichtingskosten Community Land Trust Leuven.	AG Stadsontwikkeling Leuven	0	67.500	0	68.850	0	0	0
	0680 Groene ruimte	MJP002695 (E/U) Specifieke toelage met samenwerkingsovereenkomst aan de VZW Wonen en Werken voor het herbicidenvrij beheer van het openbaar groen.	VZW Wonen en Werken Tewerkstelling	190.000	0	0	0	0	0	0
		MJP002696 (E/U) Specifieke toelage met samenwerkingsovereenkomst aan de VZW Wonen en Werken voor het onkruidvrij beheer van het groen rond de Brabantthal.	VZW Wonen en Werken Tewerkstelling	31.976	0	0	0	0	0	0
		MJP002697 (E/U) Specifieke toelage in het kader van een reglement aan particulieren voor instandhoudingswerken aan bomen op privédomein die straatbeeldbepalend zijn.	(leeg)	0	0	0	10.000	10.000	10.000	10.000
		MJP002698 (E/U) Specifieke toelage met samenwerkingsovereenkomst - extra budget inzet sociaal tewerkstellingsteam	VZW Wonen en Werken Tewerkstelling	99.993	0	0	0	0	0	0
		MJP002699 (E/U) Exploitatietoelage aan Helics voor o.m. beheerkosten van smartphones.	HeLics	6.280	0	0	0	0	0	0
	0700 Musea	MJP002432 (E/U) Prijs subsidie AGM.	AGM	3.370.496	3.325.949	3.325.949	5.541.915	5.793.269	6.045.236	6.293.136
		MJP004972 (E/U) Algemene werkingstoelage aan AG Museum ter compensatie van de vermindering van de prijs subsidie i.k.v. Covid-maatregelen.	AGM	2.203.839	2.305.137	1.838.629	0	0	0	0

Type budget	Beleidsveld	Nummer in het meerjarenplan	Begunstigde	Realisatie 2020	Budgetten 2021 31/12/2021*	Realisatie 2021	Budgetten 2022	Budgetten 2023	Budgetten 2024	Budgetten 2025
Exploïtatie	0701 Cultuurcentrum	MJP001855 (E/U) Specifieke toelage met beheersovereenkomst aan EVA VZW 30CC EVA VZW 30CC op basis van een samenwerkingsovereenkomst met de stad.		102.500	107.500	107.500	107.500	107.500	107.500	107.500
		MJP001858 (E/U) Specifieke toelage met beheersovereenkomst aan EVA VZW 30CC EVA VZW 30CC op basis van een samenwerkingsovereenkomst met de stad.		7.000	9.000	9.000	11.000	13.000	15.000	15.000
		MJP001860 (E/U) Specifieke toelage met beheersovereenkomst aan EVA VZW 30CC EVA VZW 30CC op basis van een samenwerkingsovereenkomst met de stad.		65.000	47.345	47.345	70.680	70.680	71.360	71.360
		MJP001863 (E/U) Specifieke toelage met beheersovereenkomst aan EVA VZW 30CC EVA VZW 30CC op basis van een samenwerkingsovereenkomst met de stad.		65.000	70.000	70.000	70.000	70.000	70.000	70.000
		MJP001867 (E/U) Specifieke toelage met beheersovereenkomst aan EVA VZW 30CC EVA VZW 30CC op basis van een samenwerkingsovereenkomst met de stad.		819.858	869.743	869.743	914.802	969.734	957.866	960.517
		MJP001870 (E/U) Specifieke toelage met beheersovereenkomst aan EVA VZW 30CC EVA VZW 30CC op basis van een samenwerkingsovereenkomst met de stad.		15.000	10.000	10.000	10.000	10.000	10.000	10.000
		MJP001919 (E/U) Specifieke toelage met beheersovereenkomst aan EVA VZW 30CC EVA VZW 30CC op basis van een samenwerkingsovereenkomst met de stad.		80.600	80.600	80.600	80.600	80.600	80.600	80.600
		MJP001930 (E/U) Specifieke toelage met beheersovereenkomst aan EVA VZW 30CC EVA VZW 30CC voor projectfonds voor ondersteuning kleinschalige culturele projecten		10.000	0	0	0	0	0	0
		MJP001956 (E/U) Specifieke toelage met beheersovereenkomst aan EVA VZW 30CC EVA VZW 30CC op basis van een samenwerkingsovereenkomst met de stad.		70.000	140.000	140.000	138.860	186.360	197.720	247.720
		MJP001968 (E/U) Specifieke toelage met beheersovereenkomst aan EVA VZW 30CC EVA VZW 30CC op basis van een samenwerkingsovereenkomst met de stad voor de opstart van lokaal, regionaal tot internationaal netwerk met blik op 2030.		25.000	92.500	92.500	110.000	135.000	185.000	210.000
		MJP005183 (E/U) Specifieke toelage met beheersovereenkomst aan EVA VZW 30CC EVA VZW 30CC voor de ondersteuning van stadsbrede cultuur- en vrijetijdscommunicatie.		0	81.000	81.000	81.000	81.000	81.000	81.000
		MJP005232 (E/U) Algemene werkingstoelage aan Cultureel Erfgoed annuntiaten Heverlee VZW.	VZW Cultureel Erfgoed annuntiaten Heverlee	0	6.379	6.379	6.300	6.300	6.300	6.300
		MJP005240 (E/U) Algemene werkingstoelage aan Contius Foundation VZW.	VZW Contius Foundation	0	30.000	30.000	30.000	30.000	30.000	30.000
		MJP005390 (E/U) Specifieke toelage met beheersovereenkomst aan EVA VZW 30CC EVA VZW 30CC met samenwerkingsovereenkomst voor basiswerking MaakLeerPlek.		0	73.000	73.000	760	760	1.520	1.520
	0703 Openbare bibliotheken	MJP001851 (E/U) Specifieke toelage met beheersovereenkomst aan EVA VZW 30CC EVA VZW 30CC voor de ondersteuning van stadsbrede cultuur- en vrijetijdscommunicatie voor alle cultuur- en vrijetijdsactoren, stedelijk en niet-stedelijk		101.000	0	0	0	0	0	0
		MJP001853 (E/U) Exploïtatietoelage aan HeLics voor implementatie zelfrooïstering	HeLics	2.617	0	0	0	0	0	0
	0709 Overige culturele instellingen	MJP001861 (E/U) Specifieke toelage met samenwerkingsovereenkomst aan vzw Cas-co voor Off the grid, voor het realiseren van toonplekken voor jonge artistieke makers en voor diverse experimentele projecten.	VZW Cas-co	59.000	60.000	60.000	70.000	70.000	70.000	70.000
		MJP001871 (E/U) Algemene werkingstoelage aan Het Depot vzw.	VZW Het Depot	130.000	100.000	100.000	100.000	100.000	100.000	100.000
		MJP001872 (E/U) Algemene werkingstoelage aan vzw Fonk.	VZW Fonk	140.000	111.000	111.000	110.000	110.000	110.000	110.000
		MJP001873 (E/U) Algemene werkingstoelage aan Matrix vzw.	VZW Matrix	12.437	7.437	7.437	7.437	7.437	7.437	7.437
		MJP001874 (E/U) Algemene werkingstoelage aan het Festival van Vlaanderen Vlaams-Brabant vzw.	VZW Festival Van Vlaanderen VI	40.000	35.000	35.000	35.000	35.000	35.000	35.000
		MJP001875 (E/U) Algemene werkingstoelage aan Huelgas Ensemble vzw.	VZW Huelgas Ensemble	15.100	5.100	5.100	5.100	5.100	5.100	5.100
		MJP001876 (E/U) Algemene werkingstoelage aan Het Nieuwstedelijk vzw.	VZW Het Nieuwstedelijk	95.000	80.000	80.000	80.000	80.000	80.000	80.000
		MJP001877 (E/U) Algemene werkingstoelage aan de Leuvense Senioren Muziek Vereniging.	Leuvense Senioren Muziek Vereniging	1.530	1.530	1.530	1.530	1.530	1.530	1.530
		MJP001878 (E/U) Algemene werkingstoelage aan Vormingpus Oost-Brabant vzw.	VZW Vormingpus oost-Brabant	9.500	4.500	4.500	4.500	4.500	4.500	4.500
		MJP001879 (E/U) Algemene werkingstoelage aan Wisper vzw.	VZW Wisper	5.000	5.000	5.000	5.000	5.000	5.000	5.000
		MJP001880 (E/U) Algemene werkingstoelage aan Cirkus in Beweging vzw.	VZW Circus in Beweging	35.000	20.000	20.000	20.000	20.000	20.000	20.000
		MJP001882 (E/U) Algemene werkingstoelage aan Radio Scorpio vzw	VZW Radio Scorpio	3.000	5.000	5.000	5.000	5.000	5.000	5.000
		MJP001883 (E/U) Algemene werkingstoelage aan STUK Kunstencentrum vzw.	VZW STUK Kunstencentrum	155.000	125.000	125.000	125.000	125.000	125.000	125.000

Type budget	Beleidsveld	Nummer in het meerjarenplan	Begunstigde	Realisatie 2020	Budgetten 2021 31/12/2021*	Realisatie 2021	Budgetten 2022	Budgetten 2023	Budgetten 2024	Budgetten 2025
Exploitatie	0709 Overige culturele	MJP001884 (E/U) Algemene werkingstoelage aan dOft	VZW Doft	5.000	2.500	2.500	3.000	4.000	5.000	5.000
		MJP001886 (E/U) Algemene werkingstoelage aan La Conserve	VZW La Conserve	2.500	2.500	2.500	2.500	2.500	2.500	2.500
		MJP001887 (E/U) Algemene werkingstoelage aan ProMitheus/Mithe	Promitheus	5.000	0	0	0	0	0	0
		MJP001888 (E/U) Algemene werkingstoelage aan 't Muziek Frascati vzw.	VZW 't Muziek Frascati	18.000	18.000	18.000	18.000	18.000	18.000	18.000
		MJP001889 (E/U) Algemene werkingstoelage aan There There Company	There There Company	5.000	2.500	2.500	3.000	4.000	5.000	5.000
		MJP001890 (E/U) Algemene werkingstoelage aan Compagnie Tartaren vzw.	VZW Compagnie Tartaren	105.000	120.000	120.000	120.000	120.000	120.000	120.000
		MJP001891 (E/U) Algemene werkingstoelage aan Max Last	VZW MAX LAST	5.000	5.000	5.000	5.000	5.000	5.000	5.000
		MJP001892 (E/U) Algemene werkingstoelage aan Kunst in Huis vzw	VZW Kunst in Huis	10.000	10.000	10.000	10.000	10.000	10.000	10.000
		MJP001893 (E/U) Algemene werkingstoelage aan A Nocte Temporis	VZW A nocte temporis	5.000	5.000	5.000	5.000	5.000	5.000	5.000
		MJP001894 (E/U) Algemene werkingstoelage aan de VZW Wesp	VZW Wesp	15.000	15.000	15.000	15.000	15.000	15.000	15.000
		MJP001895 (E/U) Algemene werkingstoelage aan Jeugdhuis Leuven.	VZW Jeugdhuis Leuven	22.000	22.000	22.000	22.000	22.000	22.000	22.000
		MJP001896 (E/U) Algemene werkingstoelage aan Werktank	VZW Werktank	15.000	10.000	10.000	15.000	15.000	15.000	15.000
		MJP001897 (E/U) Algemene werkingstoelage aan vzw Fabuleus.	VZW Fabuleus	90.000	80.000	80.000	80.000	80.000	80.000	80.000
		MJP001898 (E/U) Algemene werkingstoelage aan Alamire Foundation vzw.	VZW Alamire Foundation	58.660	55.660	55.660	75.660	80.660	85.660	85.660
		MJP001899 (E/U) Algemene werkingstoelage aan Collectief Verlof	Collectief Verlof	8.300	2.500	2.500	3.000	4.000	5.000	5.000
		MJP001901 (E/U) Specifieke toelage met samenwerkingsovereenkomst aan de KU Leuven als bijdrage aan de leerstoel Veronique Vandekerchove.	KU Leuven	65.000	65.000	65.000	65.000	65.000	65.000	65.000
		MJP001902 (E/U) Specifieke toelage met samenwerkingsovereenkomst aan Het Depot vzw als bijdrage in de aflossing erfpachtcanon.	VZW Het Depot	102.454	104.503	104.503	106.593	108.725	110.899	113.117
		MJP001903 (E/U) Specifieke toelage met samenwerkingsovereenkomst aan TPAKT-Infra vzw als bijdrage in de aflossing lening en erfpachtcanon.	VZW Tpkat-Infra	81.862	85.955	85.955	90.253	94.766	99.504	104.479
		MJP001904 (E/U) Specifieke toelage met samenwerkingsovereenkomst aan Unexposed als bijdrage voor de jaarlijkse fototentoonstelling.	VZW Unexposed	5.000	5.000	4.563	5.000	5.000	5.000	5.000
		MJP001905 (E/U) Specifieke toelage zonder samenwerkingsovereenkomst aan STUK Kunstencentrum vzw als bijdrage aan de organisatie van "Dubbeldans".	VZW STUK Kunstencentrum	30.000	30.000	30.000	30.000	30.000	30.000	30.000
		MJP001906 (E/U) Specifieke toelage zonder samenwerkingsovereenkomst aan Kunstroule Leuven	Kunstroute Leuven	4.000	4.000	1.498	4.000	4.000	4.000	4.000
		MJP001907 (E/U) Specifieke toelage zonder samenwerkingsovereenkomst aan STUK Kunstencentrum vzw als bijdrage aan het jaarlijkse kunstenfestival Artefact.	VZW STUK Kunstencentrum	170.000	130.000	130.000	0	13.000	0	0
		MJP001908 (E/U) Specifieke toelage zonder samenwerkingsovereenkomst aan DIDO vzw als bijdrage aan de jaarlijkse organisatie van de beeldende kunsttentoonstelling Ithaka.	VZW DIDO	5.000	4.000	4.000	4.000	4.000	4.000	4.000
		MJP001910 (E/U) Specifieke toelage zonder samenwerkingsovereenkomst voor administratieve ondersteuning duurzame herinrichting STUK gebouw	VZW STUK Kunstencentrum	50.000	50.000	50.000	5.000	0	0	0
		MJP001912 (E/U) Specifieke toelage zonder samenwerkingsovereenkomst aan De Onderstroom vzw voor de organisatie van de Horst Labo's in Leuven, in samenwerking met de KU Leuven	VZW De Onderstroom	25.000	25.000	0	2.500	0	0	0
		MJP001915 (E/U) Specifieke toelage zonder samenwerkingsovereenkomst aan de Universitaire Werkgroep Literatuur en Media (WEL) als bijdrage aan de organisatie van de jaarlijkse essayprijs.	WEL	0	20	0	1.020	1.020	1.020	1.020
		MJP001920 (E/U) Specifieke toelage zonder samenwerkingsovereenkomst aan AGM voor "Let's talk".	AGM	5.000	5.000	0	5.000	5.000	5.000	5.000
		MJP001928 (E/U) Specifieke toelage in het kader van een reglement aan sociaal-culturele verenigingen.	(leeg)	155.432	176.938	176.938	178.500	181.150	186.150	191.150
		MJP001929 (E/U) Specifieke toelage in het kader van een reglement voor de jaarlijkse uitreiking van de Leuvense toneelprijzen.	(leeg)	0	0	0	3.700	2.200	2.200	2.200

Type budget	Beleidsveld	Nummer in het meerjarenplan	Begunstigde	Realisatie 2020	Budgetten 2021 31/12/2021*	Realisatie 2021	Budgetten 2022	Budgetten 2023	Budgetten 2024	Budgetten 2025
Exploitatie	0709 Overige culturele instellingen	MJP001943 (E/U) Algemene werkingstoelage aan VZW Hal 5 voorzien voor gemeenschapsruimte voor Leuvense verenigingen.	VZW Hal 5	30.000	30.000	30.000	30.000	30.000	30.000	30.000
		MJP001970 (E/U) Algemene werkingstoelage aan Cultuurkoepel.	Cultuurkoepel	2.500	2.500	2.500	2.500	2.500	2.500	2.500
		MJP004474 (E/U) Algemene werkingstoelage aan Bamm vzw.	vzw Bamm	20.000	0	0	5.000	0	0	0
		MJP004475 (E/U) Algemene werkingstoelage aan SECONDRoom.	Secondroom	5.000	0	0	0	0	0	0
		MJP004478 (E/U) Specifieke toelage zonder samenwerkingsovereenkomst aan vzw Musicalcompagnie Mithe voor Promotievoorstelling.	vzw Musicalcompagnie Mithe	2.000	0	0	0	0	0	0
		MJP004484 (E/U) Specifieke toelage zonder samenwerkingsovereenkomst aan Mr. en Ms. Phono vzw.	vzw Mr and Ms Phono	5.000	0	0	0	0	0	0
		MJP004486 (E/U) Algemene werkingstoelage aan vzw Het Kwartier.	vzw Het Kwartier	5.000	0	0	3.000	4.000	5.000	5.000
		MJP004764 (E/U) Specifieke toelage in het kader van een reglement aan amateurkunstverenigingen, erfgoedverenigingen en sociaal-culturele verenigingen (noodfonds n.a.v. COVID19).	(leeg)	34.920	0	0	0	0	0	0
		MJP004765 (E/U) Specifieke toelage in het kader van een reglement aan individuen actief in de brede cultuursector (noodfonds n.a.v. COVID19)	(leeg)	88.500	111.750	111.250	0	0	0	0
		MJP004766 (E/U) Specifieke toelage in het kader van een reglement aan professionele cultuur- en kunstorganisaties die niet structureel ondersteund worden door de Vlaamse overheid (noodfonds n.a.v. COVID19)	(leeg)	90.000	0	0	0	0	0	0
		MJP004816 (E/U) Algemene werkingstoelage aan Harmonie Sint-Isidorus.	Harmonie Sint-Isidorus	530	0	0	0	0	0	0
		MJP004823 (E/U) Algemene werkingstoelage aan vzw Masereelfonds.	VZW Masereelfonds	0	12.031	12.031	11.860	11.860	11.860	11.860
		MJP004824 (E/U) Algemene werkingstoelage aan LABO.	Labo	5.000	5.000	5.000	5.000	5.000	5.000	5.000
		MJP004825 (E/U) Algemene werkingstoelage aan Madeleine vzw.	VZW Madeleine	2.500	2.500	2.500	2.500	2.500	2.500	2.500
		MJP004826 (E/U) Algemene werkingstoelage aan Concertband Leuven vzw.	Concertband Leuven vzw	530	0	0	0	0	0	0
		MJP004827 (E/U) Algemene werkingstoelage aan Harmonieorkest Panta Rei vzw	Harmonieorkest Panta Rei vzw	530	0	0	0	0	0	0
		MJP004828 (E/U) Algemene werkingstoelage aan Koninklijke Harmonie De Volharding.	Koninklijke Harmonie De Volharding	530	0	0	0	0	0	0
		MJP004843 (E/U) Algemene werkingstoelage aan vzw European Forum for Restorative Justice.	vzw European Forum for Restorative Justice	2.500	0	0	0	0	0	0
		MJP004845 (E/U) Specifieke werkingstoelage zonder samenwerkingsovereenkomst aan Het Nieuwstedelijk vzw voor het organiseren Internationaal Toneelschrijffestival.	VZW Het Nieuwstedelijk	0	15.000	15.000	0	0	0	0
		MJP004847 (E/U) Algemene werkingstoelage aan De Leuvense Studentenfanfare.	De Leuvense Studentenfanfare	530	0	0	0	0	0	0
		MJP004848 (E/U) Algemene werkingstoelage aan vzw Serenata.	vzw Serenata	5.000	8.000	8.000	8.000	8.000	8.000	8.000
		MJP004856 (E/U) Algemene Werkingstoelage aan vzw De Vita.	vzw De Vita	2.500	0	0	0	0	0	0
		MJP004857 (E/U) Algemene Werkingstoelage aan vzw Mr. en Ms. Phono.	vzw Mr. en Ms. Phono	2.500	2.500	2.500	2.500	2.500	2.500	2.500
		MJP004858 (E/U) Specifieke toelage met samenwerkingsovereenkomst aan vzw De Ruimtevaart.	VZW De Ruimtevaart	2.250	2.500	2.500	2.500	2.500	2.500	2.500

Type budget	Beleidsveld	Nummer in het meerjarenplan	Begunstigde	Realisatie 2020	Budgetten 2021 31/12/2021*	Realisatie 2021	Budgetten 2022	Budgetten 2023	Budgetten 2024	Budgetten 2025
Exploitatie	0709 Overige culturele instellingen	MJP004863 (E/U) Algemene werkingstoelage aan vzw Fernand Speelt.	vzw Fernand Speelt	2.500	0	0	3.000	4.000	5.000	5.000
		MJP004865 (E/U) Relanceplan in het kader van de Coronacrisis - najaar 2020 voorjaar 2021 voor volledige culturele sector. Specifieke toelage ikv een reglement.	(leeg)	0	1.000	1.000	0	0	0	0
		MJP004893 (E/U) Algemene werkingstoelage aan vzw Musicalcompagnie Mithe.	vzw Musicalcompagnie Mithe	0	5.000	5.000	5.000	5.000	5.000	5.000
		MJP005018 (E/U) Algemene werkingstoelage aan vzw Psallentes.	vzw Psallentes	9.000	5.000	5.000	5.000	5.000	5.000	5.000
		MJP005020 (E/U) Algemene werkingstoelage aan vzw Musica Gloria.	vzw Musica Gloria	3.300	0	0	3.000	4.000	5.000	5.000
		MJP005021 (E/U) Algemene werkingstoelage aan vzw Batmat.	vzw Batmat	3.300	0	0	3.000	4.000	5.000	5.000
		MJP005342 (E/U) Alternatief kunstenfestival voor Artefact aan STUK Kunstencentrum vzw.	STUK Kunstencentrum vzw	0	0	0	13.000	0	0	0
		MJP001881 (E/U) Algemene werkingstoelage aan Parcum vzw (voorheen CRKC vzw) als bijdrage in de uitbouw van een Museum voor Religieuze Kunst en Cultuur.	VZW Parcum (voorheen CRKC vzw)	25.000	25.000	25.000	25.000	25.000	25.000	25.000
		MJP005405 (E/U) Specifieke toelage met samenwerkingsovereenkomst aan vzw Werktank voor project Zomertank.	VZW Werktank	0	10.000	10.000	10.000	10.000	10.000	10.000
		MJP004864 (E/U) Steun aan kleine niet structureel door Vlaanderen ondersteunde culturele organisaties in het kader van de Corona-crisis. Specifieke toelage ikv een reglement.	(leeg)	0	116.615	114.635	220.000	50.000	50.000	50.000
		MJP005527 (E/U) Algemene werkingstoelage aan Been F.V.	Been F.V.	0	0	0	3.000	4.000	5.000	5.000
		MJP005537 (E/U) Specifieke toelage zonder samenwerkingsovereenkomst voor Tout Petit Festival aan vzw Tout Petit.	VZW Tout Petit	0	0	0	1.000	0	0	0
		MJP005519 (E/U) Algemene werkingstoelage aan VZW Tout Petit.	VZW Tout Petit	0	0	0	3.000	4.000	5.000	5.000
		MJP005528 (E/U) Algemene werkingstoelage aan VZW Inuit	VZW Inuit	0	0	0	3.000	4.000	5.000	5.000
		MJP005674 (E/U) Specifieke toelage met samenwerkingsovereenkomst aan De Onderstroom vzw voor de organisatie van de Horst Labo's in Leuven, in samenwerking met de KU Leuven.	De Onderstroom vzw	0	0	0	22.500	25.000	25.000	25.000
		MJP005678 (E/U) Specifieke toelage met samenwerkingsovereenkomst voor het uitwerken van een mobiele, interactieve kunstinstallatie waarin dansperformances plaatsvinden aan vzw Tout Petit.	Tout Petit vzw	0	0	0	9.000	10.000	10.000	10.000
		MJP005672 (E/U) Specifieke toelage met samenwerkingsovereenkomst aan STUK Kunstencentrum vzw als bijdrage aan het jaarlijkse kunstenfestival Artefact.	STUK Kunstencentrum vzw	0	0	0	0	117.000	130.000	130.000
		MJP005676 (E/U) Specifieke toelage met samenwerkingsovereenkomst aan Kunst Leuven vzw voor de organisatie van culturele stadsfestivals.	Kunst Leuven vzw	0	0	0	270.000	300.000	300.000	300.000
		MJP005675 (E/U) Specifieke toelage met samenwerkingsovereenkomst aan STUK Kunstencentrum vzw voor alternatief kunstenfestival Artefact.	STUK Kunstencentrum vzw	0	0	0	117.000	0	0	0
		MJP005673 (E/U) Specifieke toelage met samenwerkingsovereenkomst aan STUK kunstencentrum vzw voor administratieve ondersteuning duurzame herinrichting STUK gebouw.	STUK Kunstencentrum vzw	0	0	0	45.000	0	0	0
	0710 Feesten en plechtigheden	MJP001595 (E/U) Specifieke toelage in het kader van reglement voor rondleidingen voor scholen	(leeg)	450	1.750	0	2.000	2.000	2.000	2.000
		MJP001609 (E/U) Algemene werkingstoelage voor de Carnavalstoet.	Orde van de Pietermannen	12.950	12.950	0	12.950	12.950	12.950	12.950
		MJP001611 (E/U) Specifieke projecttoelage met samenwerkingsovereenkomst voor studentenwelkom.	KU Leuven	0	25.000	25.000	25.000	25.000	25.000	25.000
		MJP001612 (E/U) Specifieke projecttoelage met SWO voor de Reuzenstoet.	VZW Reuzeleuven	0	0	0	18.000	2.000	0	18.500

Type budget	Beleidsveld	Nummer in het meerjarenplan	Begunstigde	Realisatie 2020	Budgetten 2021 31/12/2021*	Realisatie 2021	Budgetten 2022	Budgetten 2023	Budgetten 2024	Budgetten 2025
Exploitatie	0710 Feesten en plechtigheden	MJP001614 (E/U) Specifieke projecttoelage zonder samenwerkingsovereenkomst voor de Wijnmaalse Feesten.	VZW Knalselder	1.820	0	0	1.820	1.820	1.820	1.820
		MJP001615 (E/U) Specifieke projecttoelage zonder samenwerkingsovereenkomst voor de Internationale Folklorefeesten-Paasfeesten.	VZW Leuvense Paasfeesten	5.000	5.000	0	5.000	5.000	5.000	5.000
		MJP001616 (E/U) Specifieke projecttoelage zonder samenwerkingsovereenkomst voor de Kesselse Feesten.	VZW Kesselse Feesten	1.820	1.820	0	1.820	1.820	1.820	1.820
		MJP001617 (E/U) Specifieke projecttoelage zonder samenwerkingsovereenkomst voor de Heverleese Hoevefeesten.	KWB Park Heverlee	1.820	1.820	0	1.820	1.820	1.820	1.820
		MJP001628 (E/U) Nominatieve toelage marraine.	Mevrouw Lutes - marraine 1966.	99	0	0	0	0	0	0
		MJP001629 (E/U) Nominatieve toelage marraine.	Mevrouw Merchez - marraine 193	99	0	0	0	0	0	0
		MJP001630 (E/U) Nominatieve toelage marraine.	Mevrouw Gilbert - marraine 196	99	0	0	0	0	0	0
		MJP001631 (E/U) Nominatieve toelage marraine.	Mevrouw Peeters - marraine 197	198	0	0	0	0	0	0
		MJP001632 (E/U) Algemene werkingstoelage aan Vriendenkring brandweer.	APS (gepensioneerden brandweer)	1.000	1.000	1.000	1.000	1.000	1.000	1.000
		MJP001633 (E/U) Algemene werkingstoelage LOK.	Leuvens Overlegcomité	2.250	2.250	0	2.250	2.250	2.250	2.250
		MJP001634 (E/U) Nominatieve toelage marraine.	Mevrouw Van Wijngaerden - marr	99	0	0	0	0	0	0
		MJP001635 (E/U) Nominatieve toelage marraine.	Mevrouw Franckx - marraine 195	99	0	0	0	0	0	0
		MJP001636 (E/U) Nominatieve toelage marraine.	Mevrouw Van Brusselen - marrai	99	0	0	0	0	0	0
		MJP001637 (E/U) Nominatieve toelage marraine.	Mevrouw Appelmans - marraine 1	99	0	0	0	0	0	0
		MJP001640 (E/U) Nominatieve toelage marraine.	Mevrouw Swartele - marraine 19	198	0	0	0	0	0	0
		MJP001642 (E/U) Algemene werkingstoelage aan Verbond der Jaartallen.	Verbond der Jaartallen	2.440	2.440	2.440	2.440	2.440	2.440	2.440
		MJP001644 (E/U) Nominatieve toelage marraine 1977.	Tina Cuyt-Mechelsestraat 200 b	198	0	0	0	0	0	0
		MJP001646 (E/U) Nominatieve toelage marraine.	Mevrouw Bavin - marraine 1953.	99	0	0	0	0	0	0
		MJP001647 (E/U) Nominatieve toelage marraine.	Mevrouw Poelmans - marraine 19	99	0	0	0	0	0	0
		MJP001648 (E/U) Nominatieve toelage marraine.	Mevrouw Dujardin - marraine 19	99	0	0	0	0	0	0
		MJP001649 (E/U) Nominatieve toelage marraine.	Maryline Goens	198	0	0	0	0	0	0
		MJP001650 (E/U) Nominatieve toelage marraine.	Mevrouw Geleyns - marraine 196	0	0	0	0	0	0	0
		MJP001651 (E/U) Nominatieve toelage marraine.	Mevrouw Pardon - marraine 1959	99	0	0	0	0	0	0
		MJP001652 (E/U) Nominatieve toelage marraine.	Mevrouw Vermijlen - marraine 1	198	0	0	0	0	0	0
		MJP001653 (E/U) Nominatieve toelage marraine.	Mevr. Van Der Aa Beatrijs D.Mel	198	0	0	0	0	0	0
		MJP001654 (E/U) Nominatieve toelage marraine 1958.	Sylvia Michiels, Bieriekenveld	99	0	0	0	0	0	0

Type budget	Beleidsveld	Nummer in het meerjarenplan	Begunstigde	Realisatie 2020	Budgetten 2021 31/12/2021*	Realisatie 2021	Budgetten 2022	Budgetten 2023	Budgetten 2024	Budgetten 2025
Exploitatie	0710 Feesten en plechtigheden	MJP001655 (E/U) Nominatieve toelage marraine.	Mevrouw Luyckx - marraine 1949	99	0	0	0	0	0	0
		MJP001657 (E/U) Nominatieve toelage marraine.	Mevrouw Smets - marraine 1946.	99	0	0	0	0	0	0
		MJP001658 (E/U) Nominatieve toelage marraines.	Barbara Wydooge, Overwinningss	198	0	0	0	0	0	0
		MJP001659 (E/U) Nominatieve toelage marraine.	Mevrouw Dujardin - marraine 1	99	0	0	0	0	0	0
		MJP001660 (E/U) Nominatieve toelage marraine.	Mevrouw Hendrickx - marraine 1	99	0	0	0	0	0	0
		MJP001661 (E/U) Algemene werkingstoelage aan Oorlogsvrijwilligers.	Oorlogsvrijwilligers	0	131	0	131	131	131	131
		MJP001662 (E/U) Algemene werkingstoelage voor Para-Commando Leuven.	Para-Commando Leuven	262	131	131	131	131	131	131
		MJP001663 (E/U) Nominatieve toelage marraine.	Mevrouw Van Genachten - marain	99	0	0	0	0	0	0
		MJP001664 (E/U) Algemene werkingstoelage aan Koninklijke Kring Reserve Officieren.	Koninklijke Kring Reserve	262	131	131	131	131	131	131
		MJP001665 (E/U) Algemene werkingtoelage voor Federatie Militairen Buitenland	Federatie militairen buitenland	262	131	131	131	131	131	131
		MJP001666 (E/U) Nominatieve toelage voor NKB Leuven	NKB Leuven	262	131	131	131	131	131	131
		MJP001667 (E/U) Algemene werkingstoelage voor Rijdende Artillerie	Rijdende Artillerie	262	131	131	131	131	131	131
		MJP001668 (E/U) Nominatieve toelage marraine.	Mevrouw Roekaerts - marraine 1	99	0	0	0	0	0	0
		MJP001669 (E/U) Algemene werkingstoelage voor EVVLO	EVVLO	524	262	262	262	262	262	262
		MJP001670 (E/U) Algemene werkingstoelage voor Vereniging Breendonk.	Vereniging Breendonk	262	131	131	131	131	131	131
		MJP001671 (E/U) Nominatieve toelage marraine.	Mevrouw Caers - marraine 1936	99	0	0	0	0	0	0
		MJP001673 (E/U) Nominatieve toelage marraine.	Mevrouw Vandevort - marraine	99	0	0	0	0	0	0
		MJP001674 (E/U) Nominatieve toelage marraine.	Mevrouw Raymaekers - marraine	99	0	0	0	0	0	0
		MJP001675 (E/U) Nominatieve toelage marraine.	Mevrouw Van Hoof - marraine 19	198	0	0	0	0	0	0
		MJP001676 (E/U) Nominatieve toelage marraine.	Mevrouw Fannes - marraine 1944	99	0	0	0	0	0	0
		MJP001677 (E/U) Nominatieve toelage marraine.	Dos Santos Bento Julie	198	0	0	0	0	0	0
		MJP001678 (E/U) Nominatieve toelage voor NSB Wilsele	NSB Wilsele	262	131	131	131	131	131	131
		MJP001679 (E/U) Specifieke toelagen in het kader van een reglement voor jubileumvieringen.	(leeg)	6.700	4.750	3.550	4.500	4.500	4.500	4.500
		MJP001680 (E/U) Specifieke toelagen in het kader van een reglement voor socio-culturele activiteiten.	(leeg)	7.500	10.000	8.750	10.500	10.500	10.500	10.500
		MJP004541 (E/U) Nominatieve toelage Honden Unief Leuven vzw.	Honden Unief Leuven vzw, Tav Robert Tollet, Kroonstraat 70, 3018 Leuven	300	0	0	0	0	0	0
		MJP004548 (E/U) Nominatieve toelage buurtfeest op 29 juni 2019 georganiseerd door Bertemstraat Leeft.	Bertemstraat Leeft Kris Verlandereren Bertemstraat 11 3001 Leuven	250	0	0	0	0	0	0
		MJP004551 (E/U) Nominatieve toelage buurtfeest op 24 mei 2019 georganiseerd door Buren van de Schoonzicht.	Buren van de schoonzicht, Rita Denys Schoonzichtlaan 10 3012 Leuven	250	0	0	0	0	0	0

Type budget	Beleidsveld	Nummer in het meerjarenplan	Begunstigde	Realisatie 2020	Budgetten 2021 31/12/2021*	Realisatie 2021	Budgetten 2022	Budgetten 2023	Budgetten 2024	Budgetten 2025	
Exploitatie	0710 Feesten en plechtigheden	MJP004576 (E/U) Nominatieve toelage buurtcomité Bruineveld voor de organisatie van een buurtfeest op 1 september 2019.	Buurtcomité Bruineveld, de heer Peter Verhaegen, Bruineveld 88, 3010 Leuven	250	0	0	0	0	0	0	
		MJP004577 (E/U) Nominatieve toelage buurtcomité Heideberglaan voor de organisatie van een straatfeest op 7 september 2019.	Buurtcomité Heideberglaan, Jörg Baeten, Heidebergstraat 76, 3010 Leuven	250	0	0	0	0	0	0	
		MJP004578 (E/U) Nominatieve toelage Flintsbuurt voor de organisatie van een buurtfeest op 31 augustus 2019.	Flintsbuurt, Steven Dusoleil, Frederik Lintsstraat 112, 3000 Leuven	250	0	0	0	0	0	0	
		MJP005056 (E/U) Specifieke toelage zonder samenwerkingsovereenkomst aan het Verbond de Jaartallen voor de organisatie van de Speciale Kinderdag.	Verbond der Jaartallen	3.000	3.000	3.000	3.000	3.000	3.000	3.000	
		MJP005068 (E/U) Nominatieve toelage Buurtcomité Middelweg Noord.	Buurtcomité Middelweg Noord, Middelweg 26, 3001 Leuven	0	1.000	500	0	0	0	0	
		MJP005069 (E/U) Projecttoelage Leuven Zingt	Vlaanderen Zingt in Leuven vzw, Leo Dartelaan 4, 3001 Leuven, btw BE 0478.320.955	0	3.000	3.000	3.000	3.000	3.000	3.000	
	0712 Festivals	0710 Overige evenementen	MJP005246 (E/U) Algemene Werkingstoelage Clari Cantuli.	Clari Cantuli, Ria Vanwing, Holsbeeksesteenweg 272, 3010 Leuven	0	500	500	0	0	0	0
			MJP005415 (E/U) Projecttoelage voor de publicatie n.a.v. de organisatie van een colloquium georganiseerd door Prof. Em. Luc Verpoest in het kader van de tentoonstelling 'Herleven. Leuven na 1918' in 2018.	KU Leuven	0	3.000	3.000	0	0	0	0
		MJP005594 (E/U) Specifieke toelage zonder samenwerkingsovereenkomst voor de organisatie van Wijgmaal op Dreef.	VZW Knalselder	0	15.000	15.000	0	0	0	0	
		MJP001916 (E/U) Specifieke toelage zonder samenwerkingsovereenkomst aan Masereelfonds vzw voor de jaarlijkse organisatie van het Colora Festival en 25-tal wereldmuziekconcerten in Leuvense cafés en concertzalen en het voorzien van podiumkansen voor Leuvense bands.	VZW Masereelfonds	10.160	0	0	0	0	0	0	
		MJP001622 (E/U) Specifieke toelage met beheersovereenkomst voor plaatsen van videoschermen tijdens Het Groot Verlof op de Oude Markt.	EVA VZW Leuvenement	24.000	30.000	30.000	30.000	30.000	30.000	30.000	
		MJP001623 (E/U) Specifieke toelage met beheersovereenkomst voor de werking van de vzw Leuvenement.	EVA VZW Leuvenement	100.000	100.000	100.000	100.000	100.000	100.000	100.000	
		MJP001624 (E/U) Specifieke toelage met beheersovereenkomst voor de werking van de vzw Leuvenement.	EVA VZW Leuvenement	903.660	1.093.250	1.093.250	912.226	893.250	895.212	893.250	
0720 Monumentenzorg	MJP001969 (E/U) Algemene werkingstoelage aan KUvST Leuven vzw.	VZW KUvST Leuven	550.000	550.000	550.000	280.000	250.000	250.000	250.000		
	MJP003433 (E/U) Specifieke toelage in het kader van een reglement - toekenning van een tweejaarlijkse erfgoedprijs.	(leeg)	0	0	0	0	8.000	0	8.000		
	MJP004740 (E/U) Toelage voor openingsevent en expo gerechtsgebouw na restauratiewerken.	Feitelijke vereniging dircom rea Leuven	12.500	0	0	0	0	0	0		
0739 Overig kunst- en cultuurbeleid	MJP001856 (E/U) Specifieke toelage met beheersovereenkomst aan EVA VZW 30CC voor extra budget voor regionale Uit-pas	EVA VZW 30CC	163.000	173.000	173.000	173.000	173.000	173.000	173.000		
	MJP001917 (E/U) Specifieke toelage met beheersovereenkomst aan EVA vzw DiversLeuven.	EVA VZW DiversLeuven	45.000	0	0	0	0	0	0		
	MJP001945 (E/U) Specifieke toelage voor het stimuleren van het cultuurbeleid aan VZW VaarTTeater voor huur SKLO Wijgmaal.	VZW VaarTTeater	5.400	6.000	6.000	6.000	6.000	6.000	6.000		

* het laatste, door de gemeenteraad, goedgekeurde krediet voor overdracht van investerings- en financieringsbudgetten naar volgend boekjaar.

Type budget	Beleidsveld	Nummer in het meerjarenplan	Begunstigde	Realisatie 2020	Budgetten 2021 31/12/2021*	Realisatie 2021	Budgetten 2022	Budgetten 2023	Budgetten 2024	Budgetten 2025
Exploitatie	0739 Overig kunst- en cultuurbeleid	MJP001998 (E/U) Exploitatietoelage aan HeLics voor hosting en onderhoud website HeLics (promotie erfgoed)	HeLics	1.130	0	0	0	0	0	0
		MJP002011 (E/U) Specifieke toelage in het kader van een reglement in functie van ondersteuningsbeleid cultureel erfgoed - om organisaties in Leuven te stimuleren projecten cultureel erfgoed uit te werken.	(leeg)	0	0	0	15.000	15.000	15.000	15.000
		MJP002012 (E/U) Exploitatietoelage aan HeLics voor licenties en onderhoud van software.	HeLics	566	0	0	0	0	0	0
		MJP002435 (E/U) Prijs subsidie aan Erfgoedsite Abdij van Park	BVBA Erfgoedsite Abdij van Park	401.993	2.001.150	3.460.842	1.361.078	1.396.789	1.591.727	1.902.426
		MJP004649 (E/U) Algemene werkingstoelage aan vzw Erfgoedlabo	vzw Erfgoedlabo	5.000	95.000	95.000	50.000	50.000	50.000	50.000
		MJP004774 (E/U) Specifieke toelage met samenwerkingsovereenkomst aan vzw Stedelijke jeugdwerk Leuven.	vzw Stedelijk jeugdwerk Leuven	4.950	550	550	0	0	0	0
		MJP004781 (E/U) Specifieke toelage zonder samenwerkingsovereenkomst aan vzw 30CC.	vzw 30CC	1.694	0	0	0	0	0	0
		MJP004855 (E/U) Specifieke toelage met beheersovereenkomst aan EVA VZW 30CC voor het maken van een documentaire over Leuven in tijden van corona.	EVA VZW 30CC	100.000	0	0	0	0	0	0
		MJP004973 (E/U) Algemene werkingstoelage aan Erfgoedsite Abdij van Park ter compensatie van de vermindering van de prijs subsidie i.k.v. Covid-maatregelen.	BVBA Erfgoedsite Abdij van Park	360.000	0	0	0	0	0	0
		MJP005149 (E/U) Specifieke toelage met samenwerkingsovereenkomst aan de KU Leuven.	KU Leuven	0	18.000	18.000	20.000	20.000	20.000	20.000
		MJP005392 (E/U) Specifieke toelage met samenwerkingsovereenkomst aan vzw 30CC voor een lerend netwerk diversiteit.	EVA VZW 30CC	0	35.000	35.000	45.000	45.000	45.000	45.000
		MJP004811 (E/U) Specifieke toelage met samenwerkingsovereenkomst aan vzw Heemkundige Kring Vlierbeek.	vzw Heemkundige Kring Vlierbeek	2.700	300	0	0	0	0	0
		MJP005512 (E/U) Specifieke toelage met samenwerkingsovereenkomst aan EVA VZW DiversLeuven.	VZW DiversLeuven	0	4.500	4.500	500	0	0	0
		MJP005511 (E/U) Specifieke toelage met samenwerkingsovereenkomst aan VZW 30CC.	vzw 30CC	0	4.500	4.500	500	0	0	0
		MJP005510 (E/U) Projecttoelage voor expo wielrennen in Leuven in kader van WK wielrennen.	VZW TOFSPORT	0	7.000	7.000	0	0	0	0
		MJP005571 (E/U) Specifieke toelage met samenwerkingsovereenkomst aan UCLL.	Hogeschool UCLL	0	11.250	11.250	46.250	50.000	5.000	0
	0740 Sportsector- en verenigingsondersteuning	MJP003831 (E/U) Algemene werkingstoelage voor vzw De Rode Antraciet	vzw De Rode Antraciet	5.000	5.000	5.000	5.000	5.000	5.000	5.000
		MJP003859 (E/U) Toelagereglement voor erkende sportverenigingen. 250 000 euro voorzien voor de hele legislatuur.	(leeg)	250.000	250.000	250.000	250.000	250.000	250.000	250.000
		MJP003860 (E/U) Toelagereglement voor topsport	(leeg)	40.000	40.000	40.000	40.000	40.000	40.000	40.000
		MJP003861 (E/U) Toelagereglement voor vorming	(leeg)	25.000	25.000	25.000	25.000	25.000	25.000	25.000
		MJP005245 (E/U) Specifieke toelage in kader van reglement zonder SWO voor erkende sportverenigingen op basis van hun ledenaantal ter ondersteuning van de coronapandemie (COVID-19).	(leeg)	0	350.000	349.259	0	0	0	0
	0741 Sportpromotie en -evenementen	MJP003850 (E/U) Specifieke toelage met beheersovereenkomst voor EVA VZW Tofsport.	EVA VZW Tofsport	806.000	374.000	374.000	310.000	310.000	310.000	310.000
		MJP003851 (E/U) Specifieke toelage met samenwerkingsovereenkomst voor de organisatie van Meeting voor Mon en Eindejaarscorrida	vzw Daring Club Leuven Atletiek	27.000	30.800	30.800	33.300	32.800	33.800	34.800
		MJP003852 (E/U) Specifieke toelage zonder samenwerkingsovereenkomst voor de organisatie van de Triatlon	vzw Triatlon Duatlon Leuven	20.000	30.000	30.000	21.000	22.000	23.000	24.000

Type budget	Beleidsveld	Nummer in het meerjarenplan	Begunstigde	Realisatie 2020	Budgetten 2021 31/12/2021*	Realisatie 2021	Budgetten 2022	Budgetten 2023	Budgetten 2024	Budgetten 2025
Exploitatie	0741 Sportpromotie en -evenementen	MJP003853 (E/U) Specifieke toelage zonder samenwerkingsovereenkomst voor de organisatie van het internationaal badmintontoernooi aan vzw Badminton Vlaanderen	vzw Vlaamse Badminton Liga	0	8.500	8.500	8.500	8.500	8.500	8.500
		MJP003854 (E/U) Specifieke toelage zonder samenwerkingsovereenkomst voor de organisatie van de Leuven Nightrun	vzw Hagelandse Running club	8.500	13.000	13.000	10.500	11.500	12.500	13.500
		MJP003855 (E/U) Specifieke toelage zonder samenwerkingsovereenkomst voor de organisatie van Beachvolley Leuven	vzw Lizards Leuven Volleycenter	20.000	45.250	45.250	20.000	25.000	25.000	25.000
		MJP003862 (E/U) Algemene werkingstoelage voor vzw Leuven Bears.	vzw Leuven Bears	17.400	17.400	17.400	17.400	17.400	17.400	17.400
		MJP003863 (E/U) Toelagereglement voor bijzondere sportactiviteiten (GR 23/11/2020)	(leeg)	36.175	10.000	4.800	60.000	60.000	60.000	60.000
		MJP003905 (E/U) Specifieke toelage met samenwerkingsovereenkomst voor de hosting van het WK Wielrennen in 2021 aan vzw WK 2021	vzw WK 2021	750.000	600.000	600.000	150.000	0	0	0
		MJP004507 (E/U) Algemene werkingstoelage voor vzw Ice Hockey Club Leuven.	vzw Ice Hockey Club Leuven	50.000	50.000	50.000	0	0	0	0
		MJP004510 (E/U) Algemene werkingstoelage van 2019 voor Tadasana.	Tadasana	1.185	0	0	0	0	0	0
		MJP004513 (E/U) Algemene werkingstoelage voor vzw Koninklijke Olympia Sporting Club Wijgmaal.	vzw Koninklijke Olympia Sporting Club Wijgmaal	24.392	0	0	0	0	0	
		MJP003856 (E/U) Specifieke toelage zonder samenwerkingsovereenkomst voor de organisatie van de Grote Prijs Jef Scherens.	vzw Koninklijke Stoempersclub Leuven	50.000	100.000	0	50.000	50.000	50.000	50.000
0742 Sportinfrastructuur		MJP003864 (E/U) Specifieke toelage met samenwerkingsovereenkomst voor tussenkomst in de exploitatiekosten aan vzw Rugby Club Leuven	vzw Rugby Club Leuven	20.461	24.594	20.468	25.086	25.588	26.099	26.621
		MJP003865 (E/U) Specifieke toelage met samenwerkingsovereenkomst voor tussenkomst in de exploitatiekosten aan vzw Koninklijke Stade Leuven Tennis Club	vzw Koninklijke Stade Leuven Tennis Club	0	24.594	0	25.086	25.588	26.099	26.621
		MJP003866 (E/U) Specifieke toelage met samenwerkingsovereenkomst voor tussenkomst in de exploitatiekosten aan vzw Korfbalclub Leuven	vzw Korfbalclub Leuven	16.793	23.026	17.601	25.367	27.714	30.068	32.430
		MJP003884 (E/U) Exploitatie-toelage voor HeLics	HeLics	999	0	0	0	0	0	0
		MJP003885 (E/U) Specifieke toelage met samenwerkingsovereenkomst voor tussenkomst in het btw aandeel op gebruik van clubs en scholen aan nv Sportoase Willese-Putkapel	nv Sportoase Willese-Putkapel	7.194	12.000	2.460	12.000	12.000	12.000	12.000
		MJP003886 (E/U) Specifieke toelage met samenwerkingsovereenkomst voor tussenkomst in de exploitatiekosten aan nv Sportoase Willese-Putkapel	nv Sportoase Willese-Putkapel	1.543.932	1.518.989	1.518.989	1.599.269	1.646.555	1.679.486	1.713.075
		MJP003887 (E/U) Specifieke toelage met samenwerkingsovereenkomst voor tussenkomst in de onroerende voorheffing aan nv Sportoase Willese-Putkapel	nv Sportoase Willese-Putkapel	0	57.631	0	60.500	61.000	61.500	62.000
		MJP003888 (E/U) Specifieke toelage met samenwerkingsovereenkomst voor tussenkomst in de exploitatiekosten aan nv Sportoase Philipssite Leuven	nv Sportoase Philipssite Leuven	1.600.404	1.623.009	1.623.009	1.663.722	1.696.996	1.730.936	1.765.555
		MJP003889 (E/U) Specifieke toelage met samenwerkingsovereenkomst voor tussenkomst in de onroerende voorheffing aan nv Sportoase Philipssite Leuven	nv Sportoase Philipssite Leuven	96.389	98.369	98.369	96.500	97.000	97.500	98.000
		MJP003890 (E/U) Specifieke toelage met samenwerkingsovereenkomst voor tussenkomst in het btw aandeel op gebruik van clubs en scholen aan nv Sportoase Philipssite Leuven	nv Sportoase Philipssite Leuven	13.880	28.195	5.645	28.759	29.334	29.921	30.519
		MJP004876 (E/U) Specifieke toelage in het kader van een reglement - Noodfonds voor Leuvense sportverenigingen voor het gebruik van privé sportinfrastructuur voor schade geleden in kader van de veiligheidsmaatregelen naar aanleiding van Covid19.	(leeg)	31.087	0	0	0	0	0	0
	0749 Overig sportbeleid	MJP003909 (E/U) Algemene werkingstoelage voor de Sportraad Leuven	Sportraad Leuven	5.000	5.000	5.000	5.000	5.000	5.000	5.000
	0750 Jeugdsector- en verenigingsondersteuning	MJP003493 (E/U) Specifieke toelage met samenwerkingsovereenkomst aan VZW Arktos voor Locostreet.	vzw Arktos	54.780	56.030	56.030	56.030	56.030	56.030	56.030
		MJP003494 (E/U) Specifieke toelage met samenwerkingsovereenkomst aan VZW Arktos voor vorming en trajectbegeleiding 18+.	vzw Arktos	75.077	75.077	75.077	75.077	75.077	75.077	75.077
		MJP003496 (E/U) Algemene werkingstoelage aan VZW G.A.C. Het Balanske.	VZW G.A.C. Het Balanske	2.500	2.500	2.500	2.500	2.500	2.500	2.500

* het laatste, door de gemeenteraad, goedgekeurde krediet voor overdracht van investerings- en financieringsbudgetten naar volgend boekjaar.

Type budget	Beleidsveld	Nummer in het meerjarenplan	Begunstigde	Realisatie 2020	Budgetten 2021 31/12/2021*	Realisatie 2021	Budgetten 2022	Budgetten 2023	Budgetten 2024	Budgetten 2025
Exploitatie	0750 Jeugdsector- en verenigingsondersteuning	MJP003505 (E/U) Specifieke toelage met samenwerkingsovereenkomst aan VZW Arktos voor personeel en werkmiddelen stationswerking.	vzw Arktos	54.000	60.000	60.000	60.000	60.000	60.000	60.000
		MJP003509 (E/U) Algemene werkingstoelage aan VZW VLOER1.	VZW VLOER1	12.690	5.000	5.000	5.000	5.000	5.000	5.000
		MJP003510 (E/U) Algemene werkingstoelage aan vzw Atelier Circuler(voorheen vzw Saté).	vzw Atelier Circuler (voorheen vzw Saté)	5.000	5.000	5.000	5.000	5.000	5.000	5.000
		MJP003511 (E/U) Algemene werkingstoelage aan VZW Jonna.	vzw Jonna	83.500	48.000	48.000	50.000	50.000	50.000	50.000
		MJP003512 (E/U) Algemene werkingstoelage aan VZW Veduta.(voorheen vzw Moodprint)	VZW Veduta (voorheen vzw Moodprint)	5.000	5.000	5.000	5.000	5.000	5.000	5.000
		MJP003513 (E/U) Algemene werkingstoelage aan VZW Vzweetje.	VZW Vzweetje	15.000	15.000	15.000	15.000	15.000	15.000	15.000
		MJP003514 (E/U) Algemene werkingstoelage aan VZW Sporty Creatief.	VZW Sporty Creatief	45.000	45.000	45.000	45.000	45.000	45.000	45.000
		MJP003515 (E/U) Algemene werkingstoelage aan VZW Straatrijk.	VZW Straatrijk	32.500	22.500	22.500	27.500	22.500	22.500	22.500
		MJP003516 (E/U) Algemene werkingstoelage aan VZW De Onderstroom (voorheen vzw Onkruid).	vzw De Onderstroom (voorheen VZW Onkruid)	25.000	25.000	25.000	25.000	25.000	25.000	25.000
		MJP003517 (E/U) Algemene werkingstoelage aan VZW Loadstone.	vzw Loadstone	10.600	10.600	10.600	10.600	10.600	10.600	10.600
		MJP003518 (E/U) Algemene werkingstoelage aan VZW Second Home.	VZW Second Home	5.000	5.000	5.000	5.000	5.000	5.000	5.000
		MJP003519 (E/U) Algemene werkingstoelage aan VZW Open Gym vzw.	VZW Open Gym	5.000	5.000	5.000	5.000	5.000	5.000	5.000
		MJP003520 (E/U) Algemene werkingstoelage aan TRILL vzw.	vzw TRILL	13.100	8.100	8.100	8.100	8.100	8.100	8.100
		MJP003521 (E/U) Specifieke toelage met samenwerkingsovereenkomst aan VZW Sojo voor gezamenlijke projecten in het kader van MIJNLEUVEN.	vzw Sojo	49.500	50.000	50.000	50.000	50.000	50.000	50.000
		MJP003529 (E/U) Algemene werkingstoelage aan VZW De Pit.	VZW De Pit	15.335	4.900	4.900	4.900	4.900	4.900	4.900
		MJP003530 (E/U) Algemene werkingstoelage aan VZW Jongerenwerking Don Bosco.	VZW Don Bosco jongerenwerking	28.100	28.100	28.100	28.100	28.100	28.100	28.100
		MJP003531 (E/U) Algemene werkingstoelage aan VZW Groene Zone.	VZW Groene Zone	17.800	17.800	17.800	17.800	17.800	17.800	17.800
		MJP003536 (E/U) Specifieke toelage in het kader van een reglement voor erkenning en ondersteuning jeugdwerk.	VZW (leeg)	139.222	173.000	130.218	173.155	171.000	171.000	171.000
		MJP003548 (E/U) Algemene werkingstoelage aan VZW Grondplan voor de professionalisering van STELPLAATS.	VZW Grondplan	50.000	50.000	50.000	50.000	50.000	50.000	50.000
		MJP004493 (E/U) Algemene werkingstoelage aan vzw Wezenplein.	vzw Wezenplein	3.500	0	0	0	0	0	0
		MJP004494 (E/U) Algemene werkingstoelage aan vzw Chiro Spirit Heverlee.	vzw Chiro Spirit Heverlee	15.000	0	0	0	0	0	0
		MJP004562 (E/U) Specifieke toelage met samenwerkingsovereenkomst aan VZW Creature of habit voor gezamenlijke projecten in kader van MIJNLEUVEN.	vzw Creature of habit	0	13.500	13.500	15.000	15.000	15.000	15.000
		MJP004644 (E/U) Algemene werkingstoelage aan VZW Sojo.	vzw Sojo	5.000	0	0	0	0	0	0
		MJP004803 (E/U) Algemene werkingstoelage aan VZW Buurtwerk 't Lampeke.	VZW Buurtwerk 't Lampeke	1.250	1.250	1.250	3.750	1.250	1.250	1.250
		MJP005157 (E/U) Specifieke toelage zonder samenwerkingsovereenkomst aan vzw Buurtwerk 't Lampeke voor speelpleinwerking in de zomervakantie.	VZW Buurtwerk 't Lampeke	0	22.500	22.500	25.000	25.000	25.000	25.000
		MJP005159 (E/U) Specifieke toelage met samenwerkingsovereenkomst aan VZW Erat voor het project On Board.	VZW Erat	0	21.600	21.600	24.000	2.400	0	0
		MJP005160 (E/U) Specifieke toelage met samenwerkingsovereenkomst aan VZW Arktos voor het project I Can.	vzw Arktos	0	12.632	0	14.035	1.404	0	0
		MJP004491 (E/U) Algemene werkingstoelage aan vzw Lavado.(voorheen vzw Juventus)	vzw Lavado	12.000	0	0	0	0	0	0
		MJP005158 (E/U) Algemene werkingstoelage aan VZW Annex (voorheen vzw Labora).	VZW Annex	0	25.000	25.000	25.000	25.000	25.000	25.000
		MJP005701 (E/U) Algemene werkingstoelage aan vzw De Ruimtevaart.	vzw De Ruimtevaart.	0	0	0	1.906	2.000	2.000	2.000
		MJP005691 (E/U) Algemene werkingstoelage aan fv Intakt.	fv Intakt.	0	0	0	1.858	0	0	0

Type budget	Beleidsveld	Nummer in het meerjarenplan	Begunstigde	Realisatie 2020	Budgetten 2021 31/12/2021*	Realisatie 2021	Budgetten 2022	Budgetten 2023	Budgetten 2024	Budgetten 2025
Exploitatie	0750 Jeugdsector- en verenigingsondersteuning	MJP005689 (E/U) Algemene werkingstoelage aan fv Scouts Sint Paulus 3de.	fv Scouts Sint Paulus 3de.	0	0	0	4.446	0	0	0
		MJP005690 (E/U) Algemene werkingstoelage aan fv Damiaanscouts.	fv Damiaanscouts.	0	0	0	5.000	0	0	0
		MJP005688 (E/U) Algemene werkingstoelage aan fv Jong VLD.	fv Jong VLD	0	0	0	635	0	0	0
	0751 Gemeentelijke dienstverlening gericht op kinderen & jongeren	MJP003499 (E/U) Specifieke toelage met beheersovereenkomst aan EVA VZW Stedelijk Jeugdwerk Leuven voor vrijetijdsbevordering van specifieke doelgroepen zoals Okan, jongeren- en kinderen met vluchtelingenachtergrond en andere waarbij outreach als methode wordt ingezet.	EVA VZW Stedelijk Jeugdwerk Leuven	435.000	457.000	452.000	448.700	443.700	452.574	452.574
		MJP003506 (E/U) Specifieke toelage met beheersovereenkomst aan EVA VZW Stedelijk Jeugdwerk Leuven voor project BAAS Leuven, i.s.m. LeuvenMindgateStarters.	EVA VZW Stedelijk Jeugdwerk Leuven	45.000	45.000	45.000	45.900	45.900	46.818	46.818
		MJP003523 (E/U) Specifieke toelage met beheersovereenkomst aan EVA VZW Stedelijk Jeugdwerk Leuven voor de organisatie van een divers vrijetijdsaanbod voor kinderen en jongeren.	EVA VZW Stedelijk Jeugdwerk Leuven	320.000	220.000	220.000	224.400	224.400	228.888	228.888
		MJP003527 (E/U) Specifieke toelage met beheersovereenkomst aan EVA VZW Stedelijk Jeugdwerk Leuven voor de organisatie van activiteiten voor kinderen en jongeren tijdens schoolvakanties.	EVA VZW Stedelijk Jeugdwerk Leuven	70.000	285.000	285.000	71.400	71.400	72.828	72.828
		MJP003533 (E/U) Specifieke toelage met beheersovereenkomst aan EVA VZW Stedelijk Jeugdwerk Leuven voor de organisatie van stedelijke speelpleinwerking.	EVA VZW Stedelijk Jeugdwerk Leuven	724.803	655.364	655.364	630.017	661.696	694.167	727.449
		MJP003538 (E/U) Specifieke toelage in het kader van een reglement voor ondersteuning van jongeren voor het volgen van kadervorming.	(leeg)	7.366	2.581	2.301	18.000	18.000	18.000	18.000
		MJP003546 (E/U) Specifieke toelage met beheersovereenkomst aan EVA VZW Stedelijk Jeugdwerk Leuven voor de ondersteuning van kleinschalige en tijdelijke initiatieven van jongeren.	EVA VZW Stedelijk Jeugdwerk Leuven	50.000	50.000	50.000	51.000	51.000	52.020	52.020
		MJP003549 (E/U) Specifieke toelage met beheersovereenkomst aan EVA VZW Stedelijk Jeugdwerk Leuven voor het stimuleren van tijdelijk gebruik van ruimte voor en door jongeren.	EVA VZW Stedelijk Jeugdwerk Leuven	20.000	30.000	30.000	35.400	20.400	20.808	20.808
		MJP003560 (E/U) Specifieke toelage met beheersovereenkomst aan EVA VZW Stedelijk Jeugdwerk Leuven voor doelgroepspecifieke communicatie via MIJNLEUVEN en KABAAL.	EVA VZW Stedelijk Jeugdwerk Leuven	80.000	80.000	80.000	81.600	81.600	83.232	83.232
		MJP003562 (E/U) Algemene werkingstoelage aan Jeugdraad Leuven.	Jeugdraad Leuven	2.000	2.000	2.000	2.000	2.000	2.000	2.000
		MJP003564 (E/U) Exploitatietoelage aan Helics.	HeLics	802	0	0	0	0	0	0
		MJP005274 (E/U) Specifieke toelage met beheersovereenkomst aan EVA vzw Stedelijk Jeugdwerk Leuven voor initiatieven ter bevordering psychologisch welzijn jongeren 2e en 3e graad.	EVA VZW Stedelijk Jeugdwerk Leuven	0	35.000	35.000	35.000	0	0	0
		MJP005275 (E/U) Specifieke toelage met beheersovereenkomst aan EVA vzw Stedelijk Jeugdwerk Leuven voor stimuleren van activiteiten voor jongeren post-corona.	EVA VZW Stedelijk Jeugdwerk Leuven	0	20.000	20.000	30.000	0	0	0
		MJP005486 (E/U) Algemene werkingstoelage aan vzw Arktos Vlaams-Brabant.	Arktos vzw (0410.346.721)	0	0	0	6.214	0	0	0
	0752 Infrastructuur en faciliteiten ten behoeve van kinderen en jongeren	MJP003501 (E/U) Specifieke toelage met samenwerkingsovereenkomst aan VZW Wonen en Werken Tewerkstelling voor het technisch onderhoud van de Leuvense speelterreinen.	VZW Wonen en Werken	39.898	0	0	0	0	0	0
		MJP003539 (E/U) Specifieke toelage zonder samenwerkingsovereenkomst voor tussenkomst in de erfpachtcanon voor Akabe-gebouwen aan VZW Den Distel.	VZW Den Distel	280.000	0	0	0	0	0	0
		MJP003542 (E/U) Specifieke toelage zonder samenwerkingsovereenkomst voor tussenkomst in de huur aan VZW Jeugdhuis Impuls voor huur boot Intensity.	VZW Jeugdhuis Impuls	1.652	1.652	1.652	1.652	1.652	1.652	1.652
		MJP003547 (E/U) Specifieke toelage met beheersovereenkomst aan EVA VZW Stedelijk Jeugdwerk Leuven voor de huur van Jeugdcentrum Vleugel F, Brusselsestraat 61 A, 3000 Leuven.	EVA VZW Stedelijk Jeugdwerk Leuven	66.028	66.028	66.028	66.028	66.028	66.028	66.028
		MJP004643 (E/U) Specifieke toelage met samenwerkingsovereenkomst met VZW Jonna voor tussenkomst in de huur voor gebouw Krullevaart.	vzw Jonna	0	0	0	3.417	3.417	3.417	3.417

* het laatste, door de gemeenteraad, goedgekeurde krediet voor overdracht van investerings- en financieringsbudgetten naar volgend boekjaar.

Type budget	Beleidsveld	Nummer in het meerjarenplan	Begunstigde	Realisatie 2020	Budgetten 2021 31/12/2021*	Realisatie 2021	Budgetten 2022	Budgetten 2023	Budgetten 2024	Budgetten 2025
Exploitatie	0752 Infrastructuur en faciliteiten ten behoeve van kinderen en jongeren	MJP004883 (E/U) Specifieke toelage zonder samenwerkingsovereenkomst voor de tussenkomst in de huur aan VZW Buurtwerk 't Lampeke voor conciërgewoning.	VZW Buurtwerk 't Lampeke	0	6.214	6.214	6.214	6.214	6.214	6.214
		MJP005278 (E/U) Specifieke toelage zonder samenwerkingsovereenkomst voor tussenkomst in de huur aan VZW Jonna voor gebouw Krullevaart.	vzw Jonna	0	0	0	10.000	10.000	10.000	10.000
		MJP003540 (E/U) Specifieke toelage zonder samenwerkingsovereenkomst voor tussenkomst in de huur aan VZW Lavado voor jeugdhuis Lavado. (voorheen vzw Juventus)	vzw Lavado (voorheen vzw Juventus)	12.000	12.000	12.000	12.000	12.000	12.000	12.000
	0790 Erediensten	MJP002475 (E/U) Algemene exploitatietoelage aan kerkfabriek Sint-Lambertus	Kerkfabriek Sint-Lambertus	29.502	64.183	64.183	59.940	60.859	59.063	59.521
		MJP002476 (E/U) Algemene werkingstoelage aan kerkfabriek Sint-Carolus	Kerkfabriek Sint-Carolus	5.418	2.032	0	2.093	2.156	2.221	2.287
		MJP002477 (E/U) Algemene exploitatietoelage aan Kerkfabriek Sint-Pieter	Kerkfabriek Sint-Pieter	35.747	103.076	103.046	110.369	112.574	114.825	117.122
		MJP002478 (E/U) Algemene exploitatietoelage aan kerkfabriek Onze-Lieve-Vrouw Haasrode	Kerkfabriek Onze Lieve Vrouw Haasrode	680	1.721	1.721	1.761	1.802	1.844	1.886
		MJP002479 (E/U) Algemene exploitatietoelage aan Saint Martha and Mary's Anglican church Leuven	Saint Martha and Mary's Anglic	1.751	1.831	1.831	1.822	1.858	1.895	1.933
		MJP002480 (E/U) Algemene exploitatietoelage aan kerkfabriek Sint-Antonius	Kerkfabriek Sint-Antonius	17.939	23.350	23.305	21.410	21.360	21.360	21.370
		MJP002481 (E/U) Algemene exploitatietoelage aan de Protestantse Parochie Leuven (VPKB)	Protestantse Parochie Leuven (50.860	58.161	52.712	59.961	61.810	63.718	65.704
		MJP002482 (E/U) Algemene exploitatietoelage aan kerkfabriek Sint-Hadrianus	Kerkfabriek Sint-Hadrianus	18.775	11.006	11.006	42.522	43.036	43.862	44.034
		MJP002483 (E/U) Algemene exploitatietoelage aan kerkfabriek Onbevlekt Hart van Maria	Kerkfabriek Onbevlekt Hart van Maria	86.212	56.665	56.632	79.580	100.129	100.688	101.259
		MJP002484 (E/U) Algemene exploitatietoelage aan kerkfabriek Sint-Franciscus	Kerkfabriek Sint-Franciscus	44.227	18.167	18.167	43.788	44.841	46.050	47.611
		MJP002485 (E/U) Algemene exploitatietoelage aan kerkfabriek Sint-Jacob	Kerkfabriek Sint-Jacob	17.348	48.056	48.056	31.448	32.163	32.876	33.593
		MJP002486 (E/U) Algemene exploitatietoelage aan kerkfabriek Sint-Joannes Bosco	Kerkfabriek Sint-Joannes Bosco	40.487	39.986	39.986	58.296	59.427	60.575	61.612
		MJP002487 (E/U) Algemene exploitatietoelage aan kerkfabriek Sint-Gertrudis	Kerkfabriek Sint-Gertrudis	62.601	59.252	59.251	60.680	82.430	83.925	85.519
		MJP002488 (E/U) Algemene exploitatietoelage aan kerkfabriek Onze Lieve Vrouw van Troost	Kerkfabriek Onze Lieve Vrouw van Troost	38.519	49.038	49.037	53.000	54.000	56.030	56.200
		MJP002489 (E/U) Algemene exploitatietoelage aan kerkfabriek Sint-Martinus	Kerkfabriek Sint-Martinus	41.342	28.465	28.465	36.893	32.168	32.761	32.790
		MJP002490 (E/U) Algemene exploitatietoelage aan kerkfabriek Sint-Kwinten	Kerkfabriek Sint-Kwinten	22.882	19.785	19.785	39.677	39.821	40.363	40.400
		MJP002491 (E/U) Algemene exploitatietoelage aan kerkfabriek Heilige Familie Boven-lo	Kerkfabriek Heilige Familie Boven-Lo	14.311	16.351	16.351	21.907	22.437	23.484	21.948
		MJP002492 (E/U) Algemene exploitatietoelage aan kerkfabriek Heilig Hart Blauwput	Kerkfabriek Heilig Hart Blauwput	0	0	0	70.825	16.445	89.550	40.550
		MJP002493 (E/U) Algemene exploitatietoelage aan kerkfabriek Sint-Jan Evangelist	Kerkfabriek Sint-Jan Evangelist	0	15.703	15.700	15.004	14.309	13.601	12.765
		MJP002494 (E/U) Algemene exploitatietoelage aan kerkfabriek Sint-Michiel en Sint-Reinildis	Kerkfabriek Sint-Michiel en Sint-Reinildis	0	12.912	12.912	24.233	24.970	25.729	26.512
	0791 Niet-confessionele levensbeschouwelijke gemeenschappen	MJP001918 (E/U) Algemene werkingstoelage aan het Huis voor Vrijzinnigen vzw.	VZW Huis voor Vrijzinnigen	5.440	5.440	5.440	5.440	5.440	5.440	5.440
	0800 Gewoon basisonderwijs	MJP004573 (E/U) Algemene werkingstoelage aan VZW International School of Leuven.	vzw International School of Leuven	30.000	0	0	0	0	0	0
	0820 Deeltijds kunstonderwijs	MJP003666 (E/U) Algemene werkingstoelage aan VZW Dirk Bouts.	VZW Dirk Bouts	1.500	1.500	1.500	1.500	1.500	1.500	1.500

* het laatste, door de gemeenteraad, goedgekeurde krediet voor overdracht van investerings- en financieringsbudgetten naar volgend boekjaar.

Type budget	Beleidsveld	Nummer in het meerjarenplan	Begunstigde	Realisatie 2020	Budgetten 2021 31/12/2021*	Realisatie 2021	Budgetten 2022	Budgetten 2023	Budgetten 2024	Budgetten 2025
Exploitatie	0820 Deeltijds kunstonderwijs	MJP003672 (E/U) Algemene werkingstoelage aan VZW Atrium Lovaniensis.	VZW Artrium Lovaniensis	7.500	7.500	7.500	7.500	7.500	7.500	7.500
		MJP003685 (E/U) Specifieke toelage met samenwerkingsovereenkomst aan VZW Crignon Genootschap voor de organisatie van orgelconcerten in Leuven.	VZW Crignon Genootschap	48.033	42.500	28.098	60.000	60.000	60.000	60.000
	0830 Centra voor volwassenenonderwijs	MJP005188 (E/U) Algemene werkingstoelage aan vzw Ligo Oost-Brabant.	vzw Ligo Oost-Brabant	0	66.667	66.667	66.667	66.667	66.667	66.667
		MJP003682 (E/U) Algemene werkingstoelage aan vzw Ligo Oost-Brabant.	vzw Ligo Oost-Brabant	66.667	0	0	0	0	0	0
		MJP003683 (E/U) Specifieke toelage met samenwerkingsovereenkomst aan vzw Ligo Oost-Brabant voor de werking van het volwassenenonderwijs laag- en niet-geschoolden.	vzw Ligo Oost-Brabant	-7.863	0	0	0	0	0	0
	0869 Overige ondersteunende diensten voor het onderwijs	MJP003627 (E/U) Algemene werkingstoelage aan VZW Sociale dienst - stadspersoneel voor aankoop sinterklaasgeschenken kinderen onderwijzend personeel.	VZW Sociale dienst - stadspersoneel	0	0	0	0	0	0	5.000
		MJP003628 (E/U) Specifieke toelage met beheersovereenkomst aan EVA VZW Kinderopvang Leuven voor vrijwilligersvergoeding middagtoezichten op SKLO en SBLO.	EVA VZW Kinderopvang Leuven	3.000	3.000	3.000	3.000	3.000	3.000	3.000
	0870 Sociale voordelen	MJP003646 (E/U) Specifieke toelage met beheersovereenkomst aan EVA VZW Kinderopvang Leuven om het project KinderKuren verder te zetten in alle Leuvense scholen.	EVA VZW Kinderopvang Leuven	1.788.418	1.771.462	1.771.462	1.833.765	2.435.360	2.478.649	2.492.930
	0889 Ondersteunende diensten voor het algemeen onderwijsbeleid	MJP003567 (E/U) Specifieke toelage met samenwerkingsovereenkomst aan KU Leuven - Centrum voor Taalonderwijs voor taalondersteuning onderwijs.	KU Leuven	69.924	53.645	46.642	70.000	70.000	70.000	70.000
		MJP003568 (E/U) Specifieke toelage met samenwerkingsovereenkomst aan VZW UC Leuven voor personeelskosten coördinatie SOM.	VZW UC Leuven	74.440	77.360	72.430	78.860	84.360	85.360	88.360
		MJP003569 (E/U) Specifieke toelage met beheersovereenkomst aan EVA VZW DiversLeuven voor ondersteuning van het SOM onderwijsnetwerk.	EVA VZW DiversLeuven	94.000	179.000	179.000	125.880	125.880	127.798	127.798
		MJP003571 (E/U) Specifieke toelage in het kader van een reglement voor scholen voor de huur van tijdelijke infrastructuur in het kader van capaciteitsuitbreiding.	(leeg)	132.605	94.500	72.904	26.500	20.000	5.000	0
		MJP003579 (E/U) Algemene werkingstoelage aan VZW School voor Buitengewoon Onderwijs Ter Bank.	VZW School voor Buitengewoon Onderwijs Ter Bank	2.000	2.000	2.000	2.000	2.000	2.000	2.000
		MJP003580 (E/U) Algemene werkingstoelage aan VZW Eureka onderwijs.	VZW Eureka Onderwijs	3.000	3.000	3.000	3.000	3.000	3.000	3.000
		MJP003581 (E/U) Specifieke toelage in het kader van een reglement voor ouderbetrokkenheid in Leuvense scholen.	(leeg)	5.664	0	0	5.000	5.000	5.000	5.000
		MJP003582 (E/U) Specifieke toelage met samenwerkingsovereenkomst aan VZW School voor Buitengewoon Onderwijs Ter Bank voor coördinatie Centrum voor Leerzorg.	VZW School voor Buitengewoon Onderwijs Ter Bank	13.000	16.250	16.131	16.250	16.250	16.250	16.250
		MJP003583 (E/U) Specifieke toelage met samenwerkingsovereenkomst aan GO! Scholengroep Huis 11 voor lerende netwerken basis- en secundair onderwijs Leuven.	GO! Scholengroep Huis 11	-3.501	0	0	0	0	0	0
		MJP003638 (E/U) Specifieke projecttoelage met samenwerkingsovereenkomst voor scholen voor promotie gezonde voeding.	Te bepalen	0	0	0	38.000	25.000	25.000	25.000
		MJP003642 (E/U) Specifieke toelage met samenwerkingsovereenkomst aan VZW UC Leuven voor de uitrol van de STEM-workshops.	VZW UC Leuven	70.000	70.500	70.500	70.000	70.000	70.000	70.000
		MJP003643 (E/U) Specifieke toelage met samenwerkingsovereenkomst aan te bepalen organisatie voor de ontwikkeling van educatieve leerplekken in Leuven.	Te bepalen	-7.396	0	0	37.000	50.000	50.000	50.000
		MJP003684 (E/U) Specifieke projecttoelage met samenwerkingsovereenkomst aan te bepalen organisatie voor het oprichten en exploiteren van een leerloopbaanwinkel.	Te bepalen	0	0	0	25.000	12.500	12.500	12.500
		MJP004888 (E/U) Specifieke toelage met samenwerkingsovereenkomst aan VZW Vrij CLB Leuven voor lerende netwerken basis- en secundair onderwijs Leuven.	vzw Vrij CLB Leuven	32.080	40.100	40.100	40.100	40.100	40.100	40.100

* het laatste, door de gemeenteraad, goedgekeurde krediet voor overdracht van investerings- en financieringsbudgetten naar volgend boekjaar.

Type budget	Beleidsveld	Nummer in het meerjarenplan	Begunstigde	Realisatie 2020	Budgetten 2021 31/12/2021*	Realisatie 2021	Budgetten 2022	Budgetten 2023	Budgetten 2024	Budgetten 2025
Exploitatie	0889 Ondersteunende diensten voor het algemeen onderwijsbeleid	MJP004891 (E/U) Specifieke toelage met samenwerkingsovereenkomst met VZW Boer&Buiten voor het ontwikkelen van een educatieve leerplek in Abdij van het Park.	vzw Boer&Buiten	33.300	37.000	37.000	37.000	3.700	0	0
		MJP004930 (E/U) Specifieke toelage met samenwerkingsovereenkomst aan EVA vzw DiversLeuven voor masterplan duurzame scholen 2030.	EVA VZW DiversLeuven	10.000	30.000	30.000	30.600	30.600	31.212	31.212
		MJP005300 (E/U) Specifieke toelage met samenwerkingsovereenkomst aan te bepalen organisatie in het kader van mentaal welbevinden van leerlingen 2de en 3de graad SO via jongerencoaches op school.	nog te bepalen	0	0	0	50.000	35.000	0	0
		MJP005301 (E/U) Specifieke toelage met samenwerkingsovereenkomst aan te bepalen organisatie in het kader van het verkleinen van de kloof tussen school en kwetsbare gezinnen.	nog te bepalen	0	0	0	25.000	0	0	0
		MJP005409 (E/U) Algemene werkingstoelage aan GO! Scholengroep Huis 11.	GO! Scholengroep Huis11	0	120.000	120.000	0	0	0	0
		MJP005424 (E/U) Specifieke toelage met samenwerkingsovereenkomst aan VZW Rikolto voor pilootproject toegankelijke voeding in Leuvense scholen.	VZW Rikolto België	0	37.800	37.800	16.200	0	0	0
		MJP003584 (E/U) Specifieke toelage met samenwerkingsovereenkomst aan VZW Cidar voor leerlinggerichte NAFT-trajecten en coördinatie netwerk leerrecht.	VZW Cidar	24.040	24.040	24.040	24.040	24.040	24.040	24.040
		MJP005559 (E/U) Specifieke toelage zonder samenwerkingsovereenkomst aan Sociale School Heverlee voor 100-jarig bestaan.	UC Leuven	0	0	0	10.000	0	0	0
	0900 Sociale bijstand	MJP002396 (E/U) Algemene exploitatietoelage aan Zorg Leuven (Ouderenzorg, Kinderopvang en thuiszorg)	Zorg Leuven	16.711.233	12.434.803	12.434.803	17.443.237	18.477.168	19.261.541	20.166.646
		MJP004194 (E/U) Specifieke toelage met samenwerkingsovereenkomst aan De Ruimtevaart voor maatschappelijke dienstverlening, energie.	de Ruimtevaart	6.004	3.000	3.000	3.000	3.000	3.000	3.000
		MJP004205 (E/U) Specifieke toelage met samenwerkingsovereenkomst aan Pin vzw voor loonkost lokale diensteneconomie	Pin vzw	119.827	140.000	74.400	0	0	0	0
		MJP004206 (E/U) Maatschappelijke dienstverlening, psychologische begeleiding vluchtelingen - centrum geestelijke gezondheidszorg	Centrum geestelijke gezondheidszorg	36.687	0	0	0	0	0	0
		MJP004221 (E/U) Specifieke toelage met samenwerkingsovereenkomst aan CBE Open School voor maatschappelijke dienstverlening, sociale activering.	CBE Open school	119.840	72.000	59.565	72.000	72.000	72.000	72.000
		MJP004222 (E/U) Maatschappelijke dienstverlening, participatie en sociale activering, Leuven fonds vrijetijdsparticipatie op basis van een reglement	(leeg)	1.838	26.473	3.859	26.473	26.473	26.473	26.473
		MJP005380 (E/U) Specifieke toelage met samenwerkingsovereenkomst aan CAW Oost Brabant voor de ondersteuning van het project GBO+, psychologische ondersteuning van kwetsbare OCMW cliënten.	CAW Oost Brabant	0	30.000	29.808	0	0	0	0
		MJP005381 (E/U) Specifieke toelage met samenwerkingsovereenkomst aan CGG VBO voor de ondersteuning van het project GBO+, psychologische ondersteuning van kwetsbare OCMW cliënten.	CGG-VBO	0	20.000	7.327	0	0	0	0
		MJP005382 (E/U) specifieke toelage met samenwerkingsovereenkomst aan CGG Passant voor de ondersteuning van het project GBO+, psychologische ondersteuning van kwetsbare OCMW cliënten.	CGG-Passant	0	16.000	3.742	0	0	0	0
		MJP005442 (E/U) Specifieke toelage met samenwerkingsovereenkomst aan Arktos voor maatschappelijke dienstverlening, fonds participatie.	Arktos	0	70.000	70.000	70.000	70.000	70.000	70.000
		MJP005566 (E/U) Toelage aan OCMW Gent, voor uitvoering project automatisch advies leefloon.	OCMW Gent	0	5.000	0	0	0	0	0
		MJP004204 (E/U) Maatschappelijke dienstverlening, integrale begeleiding vluchtelingen - Caritas.	Caritas	47.374	0	0	0	0	0	0
	0902 Integratie van personen met vreemde herkomst	MJP003446 (E/U) Specifieke toelage met beheersovereenkomst aan EVA VZW DiversLeuven voor het ROOTS-project.	EVA VZW DiversLeuven	77.000	78.000	78.000	79.560	80.580	82.192	82.192
		MJP003447 (E/U) Specifieke toelage met samenwerkingsovereenkomst aan te bepalen organisatie voor vluchtelingenbeleid.	Te bepalen	0	0	0	2.500	0	50.000	72.500

* het laatste, door de gemeenteraad, goedgekeurde krediet voor overdracht van investerings- en financieringsbudgetten naar volgend boekjaar.

Type budget	Beleidsveld	Nummer in het meerjarenplan	Begunstigde	Realisatie 2020	Budgetten 2021 31/12/2021*	Realisatie 2021	Budgetten 2022	Budgetten 2023	Budgetten 2024	Budgetten 2025
Exploitatie	0902 Integratie van personen met vreemde herkomst	MJP003448 (E/U) Specifieke toelage met samenwerkingsovereenkomst aan VZW CAW Oost-Brabant voor administratief-juridische en psycho-educatieve ondersteuning van vluchtelingen.	VZW CAW Oost-Brabant	40.000	40.000	39.669	40.000	40.000	40.000	40.000
		MJP003449 (E/U) Specifieke toelage met beheersovereenkomst aan EVA VZW DiversLeuven in kader van de partnerschapsovereenkomst voor het AMIF-project "Roots".	EVA VZW DiversLeuven	7.700	0	0	0	0	0	0
		MJP003450 (E/U) Specifieke toelage met beheersovereenkomst aan EVA VZW Stedelijk Jeugdwerk Leuven in kader van de partnerschapsovereenkomst voor het AMIF-project "Roots".	EVA VZW Stedelijk Jeugdwerk Leuven	0	4.620	0	0	0	0	0
		MJP003451 (E/U) Specifieke toelage met samenwerkingsovereenkomst aan VZW Arktos voor groepswerking jonge vluchtelingen.	vzw Arktos	6.000	0	0	0	0	0	0
		MJP003452 (E/U) Specifieke toelage met samenwerkingsovereenkomst aan VZW CAW Oost-Brabant voor de ondersteuning van jonge vluchtelingen en hen wegwijs te maken in de hulpverlening.	VZW CAW Oost-Brabant	24.750	27.500	27.500	27.500	27.500	27.500	27.500
		MJP003453 (E/U) Specifieke toelage met beheersovereenkomst aan EVA VZW DiversLeuven voor projecten om de taalvaardigheid van anderstaligen te verbeteren.	EVA VZW DiversLeuven	236.000	236.000	236.000	240.720	240.720	245.534	245.534
		MJP003455 (E/U) Specifieke toelage met beheersovereenkomst aan EVA VZW DiversLeuven voor structurele uitbouw en opvolging van onthaalbeleid nieuwkomers.	EVA VZW DiversLeuven	120.000	20.000	20.000	91.800	20.400	20.808	20.808
		MJP003457 (E/U) Specifieke toelage met beheersovereenkomst aan EVA VZW DiversLeuven voor het beleid gericht op woonwageneigenaren en het woonwagenterrein.	EVA VZW DiversLeuven	130.000	130.000	130.000	132.600	132.600	135.252	135.252
		MJP003458 (E/U) Specifieke toelage met beheersovereenkomst aan EVA VZW DiversLeuven voor vrijetijdsparticipatie anderstalige nieuwkomers.	EVA VZW DiversLeuven	85.000	85.000	85.000	86.700	86.700	88.434	88.434
		MJP003478 (E/U) Specifieke toelage met samenwerkingsovereenkomst aan VZW Mobiel 21 voor Fietsschool Leuven.	VZW Mobiel 21	36.442	36.500	36.500	36.500	36.500	36.500	36.500
		MJP003491 (E/U) Specifieke toelage met beheersovereenkomst aan EVA VZW DiversLeuven voor deelwerking International House Leuven.	EVA VZW DiversLeuven	49.000	54.000	54.000	49.980	55.080	49.980	55.080
		MJP003710 (E/U) Specifieke toelage met samenwerkingsovereenkomst aan VZW Wonen en Werken in het kader van de integratie van vluchtelingen.	VZW Wonen en Werken	-3.137	0	0	0	0	0	0
		MJP003711 (E/U) Specifieke toelage met samenwerkingsovereenkomst aan VZW Velo in het kader van de integratie van vluchtelingen.	vzw Velo	6.000	0	0	0	0	0	0
		MJP003712 (E/U) Specifieke toelage met samenwerkingsovereenkomst aan VZW SPIT Teverkstelling in het kader van de integratie van vluchtelingen.	VZW SPIT Teverkstelling	6.000	0	0	0	0	0	0
		MJP003713 (E/U) Specifieke toelage met samenwerkingsovereenkomst aan VZW De Ruimtevaart in het kader van de integratie van vluchtelingen.	VZW De Ruimtevaart	6.000	0	0	0	0	0	0
		MJP004467 (E/U) Specifieke toelage met samenwerkingsovereenkomst aan vzw Refu Interim voor toeleiding van nieuwkomers naar vrijwilligerswerk.	vzw Refu Interim	0	50.940	50.940	56.600	56.600	5.660	0
		MJP004469 (E/U) Specifieke toelage met samenwerkingsovereenkomst aan vzw Minor-Ndako & Juna voor woonbegeleiding van jonge, kwetsbare vluchtelingen.	vzw Minor-Ndako & Juna	108.000	120.000	120.000	120.000	120.000	120.000	120.000
		MJP004886 (E/U) Specifieke nominatieve toelage zonder samenwerkingsovereenkomst als tussenkomst in de huur aan SOS Kinderdorp België.	SOS Kinderdorp België	2.547	0	0	0	0	0	0
		MJP005108 (E/U) Specifieke toelage met beheersovereenkomst aan EVA VZW DiversLeuven in kader van inloophuis voor jonge vluchtelingen 'De Nomade'.	EVA VZW DiversLeuven	0	20.000	20.000	20.400	20.400	20.808	20.808
		MJP004868 (E/U) Specifieke toelage met samenwerkingsovereenkomst met Specifieke toelage aan vzw Ligo Oost-Brabant voor de werking van het volwassenenonderwijs laag- en niet-geschoolden.	vzw Ligo Oost-Brabant	45.000	19.000	13.878	41.000	40.000	40.000	40.000
		MJP003454 (E/U) Specifieke toelage met samenwerkingsovereenkomst aan vzw Ligo vzw Ligo Oost-Brabant voor de organisatie van "Kom Binnen".	vzw Ligo Oost-Brabant	-205	0	0	0	0	0	0

Type budget	Beleidsveld	Nummer in het meerjarenplan	Begunstigde	Realisatie 2020	Budgetten 2021 31/12/2021*	Realisatie 2021	Budgetten 2022	Budgetten 2023	Budgetten 2024	Budgetten 2025
Exploitatie	0902 Integratie van personen met vreemde herkomst	MJP005490 (E/U) Specifieke toelage met samenwerkingsovereenkomst aan te bepalen organisatie voor de uitbouw van een cricketwerking in het kader van vluchtelingenbeleid.	Te bepalen.	0	0	0	22.500	25.000	25.000	2.500
	0904 Activering van tewerkstelling	MJP004210 (E/U) Maatschappelijke dienstverlening, participatie en sociale activering, geïntegreerd traject	nog te bepalen	97.618	0	0	0	0	0	0
		MJP005585 (E/U) Opleidingstraject met jongeren, SWO OCMW en CLT Centrum voor Levende Talen.	CLT Centrum voor Levende Talen.	0	3.120	336	6.240	6.240	6.240	3.120
		MJP005584 (E/U) Opleidingstraject met jongeren, SWO OCMW en CVO Volt.	CVO Volt	0	4.200	2.295	8.040	8.040	8.040	3.840
		MJP005583 (E/U) Opleidingstraject met kwetsbare jongeren, SWO OCMW en Ligo Oost-Brabant.	Ligo Oost-Brabant	0	2.280	344	4.560	4.560	4.560	2.280
	0909 Overige verrichtingen inzake sociaal beleid	MJP003460 (E/U) Specifieke toelage met beheersovereenkomst aan EVA VZW DiversLeuven voor informatie, correcte beeldvorming en sensibilisering rond diversiteit.	EVA VZW DiversLeuven	726.000	799.890	799.890	918.595	926.437	952.648	979.504
		MJP003464 (E/U) Specifieke toelage zonder samenwerkingsovereenkomst voor tussenkomst in de huur aan VZW Oostrem.	vzw Oostrem	11.685	5.685	5.685	11.685	0	0	0
		MJP003472 (E/U) Algemene werkingstoelage aan VZW Afrika Filmfestival.	vzw Afrika Filmfestival	20.000	20.000	20.000	20.000	20.000	20.000	20.000
		MJP003473 (E/U) Communicatie bij noodhulp situaties.	Consortium 12-12 vzw	10.000	0	0	0	5.000	5.000	5.000
		MJP003474 (E/U) Specifieke toelage met samenwerkingsovereenkomst aan VZW Wereldfeest voor de organisatie van het Wereldfeest.	VZW Wereldfeest Leuven	5.000	0	0	0	0	0	0
		MJP003475 (E/U) Specifieke toelage in het kader van een reglement voor projecten noord-zuid.	(leeg)	11.440	0	0	0	0	0	0
		MJP003476 (E/U) Algemene werkingstoelage aan VZW Koepel van de Vlaamse Noord-Zuidbeweging - 11.11.11.	VZW KOEPEL V D VLAAMSE NOORD-ZUIDBEWEGING	20.000	20.000	20.000	20.000	20.000	20.000	20.000
		MJP003477 (E/U) Specifieke toelage met beheersovereenkomst aan EVA VZW DiversLeuven voor uitbouw netwerk mondiaal beleid (MUNDIA).	EVA VZW DiversLeuven	110.000	110.000	110.000	132.200	112.200	114.444	114.444
		MJP003480 (E/U) Specifieke toelage met samenwerkingsovereenkomst aan VZW CAW Oost-Brabant rond thema intrafamiliaal geweld.	VZW CAW Oost-Brabant	84.781	85.000	83.771	85.000	85.000	85.000	85.000
		MJP003481 (E/U) Specifieke toelage met samenwerkingsovereenkomst aan VZW CAW Oost-Brabant voor het project bestrijding van seksueel geweld.	VZW CAW Oost-Brabant	-5.914	0	0	0	0	0	0
		MJP003482 (E/U) Algemene werkingstoelage aan VZW UniQue.	VZW UniQue	19.800	22.300	22.300	19.800	19.800	19.800	19.800
		MJP003483 (E/U) Specifieke toelage met samenwerkingsovereenkomst aan VZW UniQue voor de organisatie van het Holebifilmfestival.	VZW UniQue	8.500	6.875	6.024	8.500	8.500	8.500	8.500
		MJP003484 (E/U) Algemene werkingstoelage aan VZW Al Ihsaan als tussenkomst in de energiekosten.	VZW Al Ihsaan Leuven	10.000	10.000	10.000	10.000	10.000	10.000	10.000
		MJP003486 (E/U) Specifieke toelage in het kader van een reglement voor de ondersteuning van socio-culturele activiteiten van levensbeschouwelijke werkingen.	(leeg)	0	8.577	0	25.000	25.000	25.000	25.000
	MJP003487 (E/U) Specifieke toelage in het kader van een reglement voor ondersteuning van etnisch-diverse organisaties en interculturele samenwerking.	(leeg)	34.505	24.064	23.002	44.000	45.000	45.000	45.000	
	MJP003489 (E/U) Specifieke toelage in het kader van een reglement voor projecten noord-zuid.	(leeg)	60.000	60.000	57.000	65.000	65.000	65.000	65.000	
	MJP003687 (E/U) Specifieke toelage met samenwerkingsovereenkomst aan VZW CAW Oost-Brabant voor de basiswerking in Inloopcentrum De Meander.	VZW CAW Oost-Brabant	125.865	127.865	127.665	127.865	127.865	127.865	127.865	
	MJP003698 (E/U) Algemene werkingstoelage aan VZW Buren voor Wijken.	VZW Buren voor wijken	62.000	61.000	61.000	47.000	47.000	47.000	47.000	
	MJP003699 (E/U) Specifieke toelage met samenwerkingsovereenkomst aan VZW Wonen en werken Tewerkstelling in het kader van de sociale economie en het stedelijk buurtwerk.	VZW Wonen en Werken	5.500	0	0	0	0	0	0	
	MJP003700 (E/U) Specifieke toelage met samenwerkingsovereenkomst aan VZW De Ruimtevaart voor de basiswerking in de Glasblazerijstraat.	VZW De Ruimtevaart	71.800	70.700	70.700	70.000	70.000	70.000	70.000	

Type budget	Beleidsveld	Nummer in het meerjarenplan	Begunstigde	Realisatie 2020	Budgetten 2021 31/12/2021*	Realisatie 2021	Budgetten 2022	Budgetten 2023	Budgetten 2024	Budgetten 2025
Exploitatie	0909 Overige verrichtingen inzake sociaal beleid	MJP003702 (E/U) Specifieke toelage met beheersovereenkomst aan EVA VZW Stedelijk Jeugdwerk Leuven voor werkingsmiddelen kinder- en jongerenwerking Casablanca.	EVA VZW Stedelijk Jeugdwerk Leuven	75.000	105.500	105.500	147.077	96.900	98.838	98.838
		MJP003703 (E/U) Specifieke toelage met samenwerkingsovereenkomst aan VZW Buurtwerk 't Lampeke voor de buurtwerking in de Ridderbuurt	VZW Buurtwerk 't Lampeke	226.996	232.346	232.346	244.046	218.296	215.296	215.296
		MJP003709 (E/U) Specifieke toelage met samenwerkingsovereenkomst aan VZW Link in de Kabel in het kader van het dichten van de digitale kloof specifiek voor de doelgroep kinderen en jongeren.	VZW Link in de Kabel	60.724	60.724	60.724	60.724	60.724	60.724	60.724
		MJP003720 (E/U) Specifieke toelage met samenwerkingsovereenkomst aan VZW Begeleid Wonen Leuven voor de opstart van bar Rosalie.	VZW Begeleid Wonen Leuven	0	0	0	0	25.000	25.000	25.000
		MJP003727 (E/U) Specifieke toelage met samenwerkingsovereenkomst aan VZW DIDO voor de LOKO werking.	VZW DIDO	500	0	0	0	0	0	0
		MJP003738 (E/U) Exploitatietoelage aan Helics voor Swing Jive.	Helics	14.254	0	0	0	0	0	0
		MJP003739 (E/U) Algemene werkingstoelage aan VZW Poverello.	VZW Poverello	2.000	2.000	2.000	2.000	2.000	2.000	2.000
		MJP003740 (E/U) Algemene werkingstoelage aan VZW CAW Oost-Brabant.	VZW CAW Oost-Brabant	68.841	55.314	55.314	36.031	31.900	31.900	31.900
		MJP003741 (E/U) Specifieke toelage met samenwerkingsovereenkomst aan Sociale Kruidenier Vlaams-Brabant CVBA-SO voor haar werking en het winkelpunt.	CVBA Sociale Kruidenier Vlaams-Brabant	1.500	0	0	0	0	0	0
		MJP003745 (E/U) Specifieke toelage met samenwerkingsovereenkomst aan VZW Centrum voor geestelijke gezondheidszorg Vlaams-Brabant Oost voor de psychologische ondersteuning van vluchtelingen.	VZW Centrum voor Geestelijke Gezondheid Vlaams	15.000	15.000	15.000	29.000	20.000	20.000	20.000
		MJP003748 (E/U) Algemene werkingstoelage aan VZW Pleegzorg Vlaams-Brabant en Brussel voor de deelwerkingen in Leuven.	VZW Pleegzorg Vlaams-Brabant en Brussel	11.415	11.415	11.415	11.415	11.415	11.415	11.415
		MJP003764 (E/U) Algemene werkingstoelage aan VZW MFC Combo.	VZW MFC Combo	2.000	2.000	2.000	2.000	2.000	2.000	2.000
		MJP003765 (E/U) Algemene werkingstoelage aan VZW Sporen.	VZW Sporen	2.000	2.000	2.000	2.000	2.000	2.000	2.000
		MJP003766 (E/U) Algemene werkingstoelage aan VZW Monte Rosa.	VZW Monte Rosa	2.000	2.000	2.000	2.000	2.000	2.000	2.000
		MJP003767 (E/U) Algemene werkingstoelage aan VZW Amber.	VZW Amber	2.000	2.000	2.000	2.000	2.000	2.000	2.000
		MJP003768 (E/U) Algemene werkingstoelage aan VZW Wit-Gele Kruis Vlaams-Brabant.	VZW Wit-Gele Kruis Vlaams-Brabant	2.000	2.000	2.000	2.000	2.000	2.000	2.000
		MJP003769 (E/U) Algemene werkingstoelage aan VZW De Hulster.	VZW De Hulster	2.000	2.000	2.000	2.000	2.000	2.000	2.000
		MJP003770 (E/U) Algemene werkingstoelage aan VZW Walden.	VZW Walden	2.000	2.000	2.000	2.000	2.000	2.000	2.000
		MJP003771 (E/U) Algemene werkingstoelage aan VZW Beschut Wonen Pasty.	VZW Beschut Wonen Pasty	2.000	2.000	2.000	0	0	0	0
		MJP003772 (E/U) Algemene werkingstoelage aan VZW De Wissel.	VZW De Wissel	2.000	2.000	2.000	2.000	2.000	2.000	2.000
		MJP003773 (E/U) Specifieke toelage in het kader van een reglement sociale werken en instellingen.	(leeg)	52.389	0	0	0	0	0	0
		MJP003774 (E/U) Specifieke toelage in het kader van een reglement voor organisaties actief in de gezins- en bejaardenhulp.	(leeg)	132.142	135.000	118.630	35.000	0	0	0
		MJP003775 (E/U) Specifieke toelage met samenwerkingsovereenkomst aan KU Leuven - vestiging UZ Leuven voor het Muze-project UZ Leuven.	KU Leuven	20.000	2.000	2.000	0	0	0	0
		MJP003795 (E/U) Specifieke toelage met samenwerkingsovereenkomst aan VZW CAW Oost-Brabant voor de organisatie van winteropvang, inclusief catering en outreachende werking.	VZW CAW Oost-Brabant	122.722	180.000	180.000	207.500	187.500	185.000	185.000
		MJP003796 (E/U) Specifieke toelage met samenwerkingsovereenkomst aan VZW CAW Oost-Brabant voor Housing First-werking.	VZW CAW Oost-Brabant	24.750	27.500	27.500	27.500	27.500	27.500	27.500
		MJP003797 (E/U) Specifieke toelage met samenwerkingsovereenkomst aan KU Leuven voor onderzoek dak-en thuisloosheid in Leuven.	KU Leuven	3.000	0	0	27.000	3.000	0	0
		MJP003798 (E/U) Specifieke toelage met samenwerkingsovereenkomst aan VZW CAW Oost-Brabant voor de ondersteuning van crisisopvang en een noodkamer.	VZW CAW Oost-Brabant	78.850	83.000	83.000	83.000	83.000	83.000	83.000
		MJP004471 (E/U) Specifieke toelage met samenwerkingsovereenkomst aan Belgische Coalitie Stop Uranium Wapens (fv) voor het project Standbeeld Onbekende Oorlogsvrouw - Vrede heeft vrouwen nodig.	Belgische Coalitie Stop Uranium Wapens	10.000	0	0	0	0	0	0

* het laatste, door de gemeenteraad, goedgekeurde krediet voor overdracht van investerings- en financieringsbudgetten naar volgend boekjaar.

Type budget	Beleidsveld	Nummer in het meerjarenplan	Begunstigde	Realisatie 2020	Budgetten 2021 31/12/2021*	Realisatie 2021	Budgetten 2022	Budgetten 2023	Budgetten 2024	Budgetten 2025
Exploitatie	0909 Overige verrichtingen	MJP004479 (E/U) Projecttoelage aan KU Leuven voor project Light up the Block.	KU Leuven	4.165	0	0	0	0	0	0
		MJP004534 (E/U) Specifieke toelage met samenwerkingsovereenkomst aan CAW Oost-Brabant vzw voor de begeleiding van dak- en thuislozen omwille van herhuisvestingsopdrachten en noodwoningen.	VZW CAW Oost-Brabant	63.000	34.000	31.869	3.000	0	0	0
		MJP004536 (E/U) Specifieke toelage zonder samenwerkingsovereenkomst met Sociale Kruidenier Vlaams-Brabant cvba-so voor korting op voedingsproducten 2018 en 2019.	Sociale Kruidenier Vlaams-Brabant cvba-so	11.676	0	0	0	0	0	0
		MJP004795 (E/U) Algemene werkingstoelage aan VZW Ter Wende-Espero.	VZW Ter Wende-Espero	0	2.000	2.000	2.000	2.000	2.000	2.000
		MJP005066 (E/U) Specifieke toelage zonder samenwerkingsovereenkomst voor de internationale vrouwendag aan VZW Fonk.	VZW Fonk	9.000	0	0	0	0	0	0
		MJP005107 (E/U) Algemene werkingstoelage aan vzw YOUCA.	vzw YOUCA	0	2.000	2.000	0	0	0	0
		MJP005153 (E/U) Algemene werkingstoelage aan vzw Daskalia-CPL.	vzw Daskalia-CPL	0	3.018	3.018	0	0	0	0
		MJP005154 (E/U) Algemene werkingstoelage aan vzw Filipiniana-Europa.	vzw Filipiniana-Europa	0	1.470	1.470	0	0	0	0
		MJP005155 (E/U) Algemene werkingstoelage aan vzw Poolse School Leuven.	vzw Poolse School Leuven	0	4.218	4.218	0	0	0	0
		MJP005156 (E/U) Algemene werkingstoelage aan fv Nihao Leuven.	fv Nihao Leuven	0	2.630	2.630	0	0	0	0
		MJP005265 (E/U) Algemene werkingstoelage aan vzw DisABILITY Filmfestival.	vzw DisABILITY Filmfestival	0	5.000	5.000	0	0	0	0
		MJP005273 (E/U) Specifieke toelage met samenwerkingsovereenkomst aan vzw DisABILITY Filmfestival voor de organisatie van het DisABILITY Filmfestival.	vzw DisABILITY Filmfestival	0	0	0	10.800	8.850	8.500	8.500
		MJP005302 (E/U) Specifieke toelage met samenwerkingsovereenkomst aan vzw Z.org KU Leuven voor het project aanklampende zorg.	vzw Z.org KU Leuven	0	47.250	47.250	68.250	7.000	0	0
		MJP005451 (E/U) Algemene werkingstoelage aan VZW Vertrouwenscentrum Kindermishandeling Vlaams-Brabant	VZW Vertrouwenscentrum kindermishandeling Vlaams-Brabant	0	2.440	2.440	2.440	2.440	2.440	2.440
		MJP005457 (E/U) Algemene werkingstoelage aan FV Samana Sint-Franciscus.	Samana Sint-Franciscus	0	890	890	890	890	890	890
		MJP005470 (E/U) Algemene werkingstoelage aan VZW Similes, Federatie van Vlaamse Simileskringen.	VZW Similes, Federatie van Vlaamse Simileskringen	0	665	665	665	665	665	665
		MJP005471 (E/U) Algemene werkingstoelage aan VZW Beschermcomité. Dienst voor maatschappelijke Re-integratie.	VZW Beschermcomité. Dienst voor maatschappelijke Re-integratie	0	1.110	1.110	1.110	1.110	1.110	1.110
		MJP005418 (E/U) Specifieke toelage met samenwerkingsovereenkomst aan Centrum voor Economische Ongehoorzaamheid vzw (Maakbar) voor het opnemen van een rol binnen Leuven circulair rond stimuleren en faciliteren van herstel-, deel- en hergebruik van materialen en voorwerpen.	Centrum voor Economische Ongehoorzaamheid vzw	0	36.000	36.000	40.000	40.000	4.000	0
		MJP005489 (E/U) Algemene werkingstoelage aan VZW Artsen Zonder Grenzen.	VZW Artsen Zonder Grenzen	0	5.000	5.000	0	0	0	0
		MJP005462 (E/U) Algemene werkingstoelage aan FV Samana Vlierbeek.	Samana Vlierbeek	0	1.110	1.110	1.110	1.110	1.110	1.110
		MJP005454 (E/U) Algemene werkingstoelage aan FV Samana Heverlee-Terbank.	Samana Heverlee-Terbank	0	665	665	665	665	665	665
		MJP005461 (E/U) Algemene werkingstoelage aan FV Samana Sint-Lambertus Heverlee.	Samana Sint-Lambertus Heverlee	0	890	890	890	890	890	890
		MJP005501 (E/U) Algemene werkingstoelage aan fv GrenzenbewegenLeuven.	fv GrenzenbewegenLeuven	0	4.000	4.000	0	0	0	0

* het laatste, door de gemeenteraad, goedgekeurde krediet voor overdracht van investerings- en financieringsbudgetten naar volgend boekjaar.

Type budget	Beleidsveld	Nummer in het meerjarenplan	Begunstigde	Realisatie 2020	Budgetten 2021 31/12/2021*	Realisatie 2021	Budgetten 2022	Budgetten 2023	Budgetten 2024	Budgetten 2025
Exploitatie	0909 Overige verrichtingen inzake sociaal beleid	MJP005468 (E/U) Algemene werkingstoelage aan FV Diabetes Liga – Afd. Leuven.	Diabetes Liga – Afd. Leuven	0	1.110	1.110	1.110	1.110	1.110	1.110
		MJP005469 (E/U) Algemene werkingstoelage aan VZW Vlaamse Vereniging voor Ouders van Couveusekinderen (V.V.O.C. vzw).	VZW Vlaamse Vereniging voor Ouders van Couveusekinderen	0	665	665	665	665	665	665
		MJP005473 (E/U) Algemene werkingstoelage aan VZW Contactclowns talking stick.	VZW Contactclowns talking stick	0	665	665	665	665	665	665
		MJP005474 (E/U) Algemene werkingstoelage aan VZW Wetswinkel Leuven Huuradvies.	VZW Wetswinkel Leuven Huuradvies	0	665	665	0	0	0	0
		MJP005455 (E/U) Algemene werkingstoelage aan FV Samana MRB.	Samana MRB	0	1.110	1.110	1.110	1.110	1.110	1.110
		MJP005464 (E/U) Algemene werkingstoelage aan FV Samana Egenhoven.	Samana Egenhoven	0	665	665	665	665	665	665
		MJP005465 (E/U) Algemene werkingstoelage aan FV Samana Wilsle Putkapel.	Samana Wilsle Putkapel	0	1.110	1.110	1.110	1.110	1.110	1.110
		MJP005449 (E/U) Algemene werkingstoelage aan VZW De Bakermat, Expertisecentrum Kraamzorg en Praktijk voor Vroedkunde.	VZW De Bakermat, Expertisecentrum Kraamzorg en Praktijk voor Vroedkunde	0	1.110	1.110	1.110	1.110	1.110	1.110
		MJP005452 (E/U) Algemene werkingstoelage aan FV KVZ (Katholieke Vereniging Zieken), afdeling Leuven.	KVZ (Katholieke Vereniging Zieken)	0	665	665	665	665	665	665
		MJP005453 (E/U) Algemene werkingstoelage aan FV Samana Blauwput.	Samana Blauwput	0	665	665	665	665	665	665
		MJP005450 (E/U) Algemene werkingstoelage aan VZW Palliatief Netwerk Arrondissement Leuven (Panal vzw).	VZW Palliatief Netwerk Arrondissement Leuven (Panal vzw)	0	2.440	2.440	2.440	2.440	2.440	2.440
		MJP005472 (E/U) Algemene werkingstoelage aan VZW Tele-onthaal Vlaams-Brabant en Brussel.	VZW Tele-onthaal Vlaams-Brabant en Brussel	0	1.110	1.110	1.110	1.110	1.110	1.110
		MJP005463 (E/U) Algemene werkingstoelage aan FV Samana Bovenlo.	Samana Bovenlo	0	890	890	890	890	890	890
		MJP005467 (E/U) Algemene werkingstoelage aan FV Samana Onze-Lieve-Vrouw van Troost.	Samana Onze-Lieve-Vrouw van Troost	0	890	890	890	890	890	890
		MJP005488 (E/U) Specifieke toelage zonder samenwerkingsovereenkomst aan VZW Oxfam-Wereldwinkels Regio Leuven voor de organisatie van de Nacht van de Fair Trade.	VZW Oxfam-Wereldwinkels Regio Leuven.	0	2.500	1.053	0	0	0	0
		MJP005466 (E/U) Algemene werkingstoelage aan FV Samana Wijnmaal.	Samana Wijnmaal	0	890	890	890	890	890	890
		MJP005610 (E/U) Algemene werkingstoelage aan FV Samana Leuven-centrum.	FV Samana Leuven-centrum	0	2.220	2.220	2.220	2.222	2.220	2.220
		MJP005518 (E/U) Specifieke toelage met beheersovereenkomst aan EVA VZW DiversLeuven voor het project schoolondersteuners.	EVA VZW DiversLeuven	0	48.282	48.282	0	0	0	0
		MJP005608 (E/U) Specifieke toelage met beheersovereenkomst aan EVA VZW DiversLeuven voor het project Iedereen Digitaal.	EVA VZW DiversLeuven	0	0	0	80.000	80.000	80.000	80.000
		MJP005456 (E/U) Algemene werkingstoelage aan FV Samana Sint-Antonius en Park Heverlee.	FV Samana Sint-Antonius en Park Heverlee	0	890	890	890	890	890	890
		MJP004537 (E/U) Specifieke toelage met samenwerkingsovereenkomst aan vzw SAAMO Vlaams-Brabant voor de ondersteuning van Het Perron. (voorheen VZW RISO Vlaams-Brabant)	vzw SAAMO Vlaams-Brabant	77.200	83.000	83.000	83.000	83.000	83.000	83.000
		MJP003701 (E/U) Specifieke toelage met samenwerkingsovereenkomst aan vzw SAAMO Vlaams-Brabant voor de buurtwerking in Casablanca.(voorheen VZW Riso Vlaams-Brabant)	vzw SAAMO Vlaams-Brabant	21.530	0	0	0	0	0	0

* het laatste, door de gemeenteraad, goedgekeurde krediet voor overdracht van investerings- en financieringsbudgetten naar volgend boekjaar.

Type budget	Beleidsveld	Nummer in het meerjarenplan	Begunstigde	Realisatie 2020	Budgetten 2021 31/12/2021*	Realisatie 2021	Budgetten 2022	Budgetten 2023	Budgetten 2024	Budgetten 2025
Exploitatie	0911 Diensten en voorzieningen voor personen met een handicap	MJP003266 (E/U) Algemene werkingstoelage aan vzw Leuven-Hageland Mobiel	VZW Hageland Mobiel	15.000	15.000	15.000	15.000	15.000	15.000	15.000
		MJP003267 (E/U) Specifieke toelage met samenwerkingsovereenkomst aan Meer Mobiel vzw voor gratis lidmaatschap Leuven senioren en personenvervoer in Leuven.	VZW Meer Mobiel	18.360	20.400	20.400	20.400	20.400	20.400	20.400
		MJP003268 (E/U) Specifieke toelage met samenwerkingsovereenkomst aan vzw Leuven-Hageland Mobiel voor coördinatie groepsvervoer en aangepast vervoer.	VZW Hageland Mobiel	67.500	75.000	75.000	75.000	75.000	75.000	75.000
		MJP003442 (E/U) Specifieke toelage in het kader van een reglement voor sociaal-pedagogische toelage voor personen die de zorg op zich nemen van een kind met een beperking.	(leeg)	119.078	124.000	121.191	151.000	0	0	0
		MJP003459 (E/U) Specifieke toelage in het kader van een reglement voor ondersteuning van verenigingen voor mensen met een beperking en projecttoelagen ivm toegankelijkheid.	(leeg)	57.859	58.385	46.439	58.385	58.385	58.385	58.385
		MJP003479 (E/U) Specifieke toelage met samenwerkingsovereenkomst aan VZW Leuven-Hageland Mobiel voor coördinatie groepsvervoer en aangepast vervoer in de Leuvense regio.	VZW Leuven-Hageland Mobiel	7.430	0	0	0	0	0	0
		MJP003490 (E/U) Specifieke toelage met samenwerkingsovereenkomst aan KU Leuven voor KU Leuven Acces Guide (KULAG).	KU Leuven	0	0	0	25.500	25.500	25.500	25.500
		MJP003492 (E/U) Algemene werkingstoelage aan de Stedelijke Adviesraad Toegankelijkheid.	Stedelijke Adviesraad Toegankelijkheid	2.000	2.000	2.000	2.000	2.000	2.000	2.000
	0930 Sociale huisvesting	MJP004225 (E/U) Maatschappelijke dienstverlening, lokale huursubsidie	VZW Sociaal Verhuur Kantoor Spit	46.064	146.880	54.394	84.820	152.820	155.870	159.000
		MJP004796 (E/U) Maatschappelijke dienstverlening, noodkamer.	CAW Oost-Brabant	4.150	0	0	0	0	0	0
		MJP005189 (E/U) Specifieke toelage met samenwerkingsovereenkomst - afrekening project 'Bemoeizorg'	Zorggroep Sint-Kamillus	0	18.000	18.000	0	0	0	0
		MJP004224 (E/U) Maatschappelijke dienstverlening, SVK huursubsidie loonkost.	VZW Sociaal Verhuur Kantoor Spit	62.707	65.240	62.707	65.000	0	0	0
	0944 Preventieve gezinsondersteuning	MJP003746 (E/U) Algemene werkingstoelage aan VZW Huis van het Kind Leuven.	VZW Huis van het Kind Leuven	202.543	202.550	202.550	242.550	242.550	242.550	242.550
		MJP003747 (E/U) Projecttoelage aan VZW Huis van het Kind Leuven als tussenkomst in de dienstenvergoeding aan AGSL.	VZW Huis van het Kind Leuven	4.950	550	550	0	0	0	0
		MJP003752 (E/U) Specifieke toelage met samenwerkingsovereenkomst aan VZW Domo voor de vrijwilligerswerking van integrale gezinsondersteuning aan huis.	VZW Domo	67.102	67.602	60.065	67.602	67.602	67.602	67.602
		MJP003753 (E/U) Specifieke toelage met beheersovereenkomst aan EVA VZW Kinderopvang Leuven voor projecten gezinsbeleid.	EVA VZW Kinderopvang Leuven	9.500	9.500	9.500	9.500	9.500	9.500	9.500
		MJP003754 (E/U) Specifieke toelage in het kader van een reglement voor het ondersteunen van consultatiebureaus.	(leeg)	4.500	4.500	4.500	4.500	4.500	4.500	4.500
		MJP003807 (E/U) Specifieke toelage met beheersovereenkomst aan EVA VZW Kinderopvang Leuven voor het project Piep.	EVA VZW Kinderopvang Leuven	60.251	60.251	60.251	0	0	0	0
		MJP003808 (E/U) Specifieke toelage met beheersovereenkomst aan EVA VZW30CC voor project Boekstart.	EVA VZW 30CC	4.430	1.195	743	4.500	4.500	4.500	4.500
		MJP003809 (E/U) Specifieke toelage met samenwerkingsovereenkomst aan VZW Sporty Sportief voor het uitbaten van een bewegingsruimte.	VZW Sporty Sportief	20.898	20.000	20.000	2.000	0	0	0
		MJP005220 (E/U) Specifieke toelage zonder samenwerkingsovereenkomst als tussenkomst in dienstenvergoeding AGSL aan VZW Huis van het Kind Leuven.	VZW Huis van het Kind Leuven	0	5.500	5.500	5.500	5.500	5.500	5.500
		MJP004498 (E/U) Specifieke toelage met samenwerkingsovereenkomst aan vzw Buurtwerk 't Lampeke voor de gezinswerking.	VZW Buurtwerk 't Lampeke	13.500	15.000	15.000	15.000	1.500	0	0
		MJP005269 (E/U) Specifieke toelage met samenwerkingsovereenkomst aan vzw SAAMO Vlaams-Brabant voor de uitbouw integrale gezinswerking voor kwetsbare gezinnen.(voorheen vzw Riso Vlaams-Brabant)	vzw SAAMO Vlaams-Brabant	0	0	0	50.000	50.000	50.000	50.000

* het laatste, door de gemeenteraad, goedgekeurde krediet voor overdracht van investerings- en financieringsbudgetten naar volgend boekjaar.

Type budget	Beleidsveld	Nummer in het meerjarenplan	Begunstigde	Realisatie 2020	Budgetten 2021 31/12/2021*	Realisatie 2021	Budgetten 2022	Budgetten 2023	Budgetten 2024	Budgetten 2025
Exploitatie	0944 Preventieve gezinsondersteuning	MJP005623 (E/U) Specifieke toelage in het kader van een reglement Gezinsondersteuning bij kwetsbare gezinnen.	(leeg)	0	0	0	145.000	146.500	160.000	160.000
	0945 Kinderopvang	MJP003757 (E/U) Specifieke toelage in het kader van een reglement voor Leuvense kinderopvanginitiatieven voorschoolse groeps- en gezinsondersteuningstoelage.	(leeg)	101.956	83.925	80.895	153.800	163.800	163.800	153.675
		MJP003758 (E/U) Specifieke toelage met beheersovereenkomst aan EVA VZW Kinderopvang Leuven als tussenkomst in dienstvergoeding aan AGSL.	EVA VZW Kinderopvang Leuven	5.500	5.500	5.500	5.500	5.500	5.500	5.500
		MJP003759 (E/U) Specifieke toelage met beheersovereenkomst aan EVA VZW Kinderopvang Leuven voor loket kinderopvang.	EVA VZW Kinderopvang Leuven	34.000	34.000	34.000	34.680	34.680	35.374	35.374
		MJP003760 (E/U) Specifieke toelage met beheersovereenkomst aan EVA VZW Kinderopvang Leuven voor het project dringende gezinsondersteuning.	EVA VZW Kinderopvang Leuven	25.000	25.000	25.000	25.000	25.000	25.000	25.000
		MJP003761 (E/U) Specifieke toelage in het kader van een reglement voor initiatieven in kader van voorschoolse en buitenschoolse kinderopvang in Leuven om het (betaalbaar) aanbod te vergroten en de kwaliteit te verhogen.	(leeg)	0	0	0	30.000	30.000	30.000	50.000
		MJP003806 (E/U) Huurtoelage aan EVA VZW Kinderopvang Leuven voor externe locatie.	EVA VZW Kinderopvang Leuven	45.000	45.000	45.000	45.000	45.000	45.000	45.000
		MJP003821 (E/U) Specifieke toelage met samenwerkingsovereenkomst aan VZW Sporty Creatief om extra vakantieaanbod voor jonge kleuters te voorzien gedurende een hele dag.	VZW Sporty Creatief	24.500	25.000	25.000	2.500	0	0	0
		MJP003829 (E/U) Algemene werkingstoelage aan adviesraad Kinderopvang.	Stedelijke adviesraad Kinderopvang	2.000	2.000	2.000	2.000	2.000	2.000	2.000
	0949 Overige gezinshulp	MJP003744 (E/U) Specifieke toelage in het kader van een reglement voor geboorte- en adoptietoelage.	(leeg)	13.726	22.281	15.410	44.500	0	0	0
	0959 Overige verrichtingen betreffende ouderen	MJP003790 (E/U) Specifieke toelage met samenwerkingsovereenkomst aan vzw Seniorama voor het opzetten van projecten voor ouderen.	VZW Seniorama	24.300	25.000	25.000	25.000	25.000	25.000	25.000
		MJP003802 (E/U) Specifieke toelage met samenwerkingsovereenkomst aan VZW Meer Mobiel Leuven voor gratis lidmaatschap Leuvense senioren en personenvervoer in Leuven.	vzw Meer Mobiel Leuven	2.040	0	0	0	0	0	0
		MJP003819 (E/U) Specifieke toelage met samenwerkingsovereenkomst aan de seniorenraad Leuven voor de organisatie van senioren-evenementen.	Seniorenraad Leuven	2.700	595	290	3.000	3.000	3.000	3.000
		MJP003823 (E/U) Specifieke toelage in het kader van een reglement voor werkingstoelagen voor de Leuvense seniorenbonden.	(leeg)	25.500	25.500	24.925	25.500	25.500	25.500	25.500
		MJP003830 (E/U) Algemene werkingstoelage aan Seniorenraad Leuven.	Seniorenraad Leuven	2.000	2.000	2.000	2.000	2.000	2.000	2.000
	0985 Gezondheids promotie en ziektepreventie	MJP003778 (E/U) Specifieke toelage met samenwerkingsovereenkomst aan VZW Wijkgezondheidscentrum De Central voor aanwerving tandheelkundige in het kader van project Start Smiling.	VZW Wijkgezondheidscentrum De Central	27.000	33.600	33.600	3.400	0	0	0
		MJP003779 (E/U) Specifieke toelage met samenwerkingsovereenkomst aan te bepalen organisatie voor traject gezonde voeding en beweging in de Leuvense kinderopvangsector.	Te bepalen	0	0	0	10.000	10.000	10.000	10.000
		MJP003780 (E/U) Specifieke toelage met samenwerkingsovereenkomst aan VZW CAW Oost-Brabant voor Mindspring-werking.	VZW CAW Oost-Brabant	13.500	15.000	15.000	15.000	15.000	15.000	15.000
		MJP003781 (E/U) Specifieke toelage met samenwerkingsovereenkomst aan VZW GAMS voor projecten cultuursensitief werken in de zorgsector.	VZW GAMS	6.750	7.500	7.500	16.500	12.000	12.000	12.000
		MJP003827 (E/U) Specifieke toelage met samenwerkingsovereenkomst aan KU Leuven voor lokale co-financiering Innovage in kader van Europese CrossCareprojecten.	KU Leuven	9.000	1.000	900	0	0	0	0
		MJP004810 (E/U) Algemene werkingstoelage aan VZW Cego.	vzw Cego	1.000	0	0	0	0	0	0
		MJP003777 (E/U) Specifieke toelage met samenwerkingsovereenkomst aan vzw SAAMO Vlaams-Brabant voor het project Bewegen op Verwijzing.(voorheen VZW RISO Vlaams-Brabant)	vzw SAAMO Vlaams-Brabant	6.300	700	650	0	0	0	0

* het laatste, door de gemeenteraad, goedgekeurde krediet voor overdracht van investerings- en financieringsbudgetten naar volgend boekjaar.

Type budget	Beleidsveld	Nummer in het meerjarenplan	Begunstigde	Realisatie 2020	Budgetten 2021 31/12/2021*	Realisatie 2021	Budgetten 2022	Budgetten 2023	Budgetten 2024	Budgetten 2025
Exploitatie	0986 Eerstelijnsgezondheidszorg	MJP003782 (E/U) Specifieke toelage met samenwerkingsovereenkomst aan VZW Wijkgezondheidscentrum De Ridderbuurt in het kader van het aanpakken van sociale ongelijkheid bij kwetsbare groepen via aangepaste zorg en gezondheidspromotie.	VZW Wijkgezondheidscentrum De Ridderbuurt	87.188	90.000	90.000	90.000	100.000	100.000	100.000
		MJP003783 (E/U) Specifieke toelage in het kader van een reglement voor projecten (leeg) ikv toegankelijke en laagdrempelige gezondheidszorg.		0	800	0	40.000	40.000	40.000	40.000
		MJP003784 (E/U) Specifieke toelage met samenwerkingsovereenkomst aan VZW TEJO Vlaanderen voor de opstart en uitbouw Tejo-werking Leuven.	VZW TEJO Vlaanderen	18.000	2.000	2.000	0	0	0	0
		MJP003785 (E/U) Specifieke toelage met samenwerkingsovereenkomst aan VZW Wijkgezondheidscentrum De Central in het kader van het aanpakken van sociale ongelijkheid bij kwetsbare groepen via aangepaste zorg en gezondheidspromotie.	VZW Wijkgezondheidscentrum De Central	43.849	45.000	45.000	45.000	45.000	45.000	45.000
		MJP004648 (E/U) Specifieke toelage met samenwerkingsovereenkomst aan VZW Eerstelijnszone Leuven voor de ondersteuning van de werking.	vzw Eerstelijnszone Leuven	0	0	0	81.000	90.000	90.000	90.000
		MJP004805 (E/U) Specifieke toelage met samenwerkingsovereenkomst aan VZW CAW Oost-Brabant voor de ondersteuning van de werking van de Eerstelijnszone.	VZW CAW Oost-Brabant	27.000	67.000	63.787	9.000	0	0	0
		MJP005164 (E/U) Specifieke toelage met samenwerkingsovereenkomst aan een nader te bepalen organisatie voor pilootproject Geïntegreerd Breed Onthaal.	Nader te bepalen	0	0	0	10.000	10.000	16.000	20.000
		MJP005169 (E/U) Specifieke toelage met samenwerkingsovereenkomst aan vzw TEJO-Leuven voor de uitbouw van de TEJO-werking in Leuven.	vzw TEJO-Leuven	0	18.000	18.000	20.000	20.000	20.000	20.000
		MJP005503 (E/U) Specifieke toelage met samenwerkingsovereenkomst aan VZW Eerstelijnszone Leuven voor de ondersteuning en uitwerking van projecten met betrekking tot buurtgerichte gezinszorg.	vzw Eerstelijnszone Leuven	0	0	0	121.500	135.000	135.000	135.000
		Investeren	0100 Politieke organen	MJP001450 (I/U) Investeringsstoelage: onkostenvergoeding ICT raadsleden i.k.v. reglement (jaarlijkse afschrijving van 400 euro/raadslid)	(leeg)	8.571	14.800	11.777	14.800	14.800
MJP004610 (I/U) Investeringsstoelage: onkostenvergoeding ICT raadsleden i.k.v. reglement (jaarlijkse afschrijving van 400 euro/raadslid)	(leeg)			0	2.800	690	2.800	2.800	2.800	2.800
0113 Archief	MJP001806 (I/U) Investeringsstoelage aan HeLics voor investeringen digitale infrastructuur		HeLics	6.958	0	0	0	0	0	0
	MJP001807 (I/U) Investeringsstoelage aan HeLics voor aankopen van informaticamateriaal		HeLics	9.692	0	0	0	0	0	0
	MJP001768 (I/U) Investeringsstoelage aan HeLics voor informaticabehoeften.		HeLics	2.075	0	0	0	0	0	0
0119 Overige algemene diensten	MJP002333 (I/U) GEB: HELICS: PLANON: Investeringsstoelage voor verdere ontwikkeling van Planon (software en hardware)		HeLics	29.218	0	0	0	0	0	0
	MJP002497 (I/U) Investeringsstoelage aan HeLics in het kader van de globale ICT infrastructuur		HeLics	946.308	0	0	0	0	0	0
	MJP004003 (I/U) Investeringsstoelage financiering liften stadskantoor		AGSL	300.000	0	0	0	0	0	0
	MJP004546 (I/U) Investeringsstoelage aan Helics		HeLics	2.034	0	0	0	0	0	0
	MJP005007 (I/U) ONDERWIJS: Investeringsstoelage meubilair school Krullevaar't		GO! scholengroep Huis 11 (voorheen Scholengroep 11 Leuven-Tienen)	0	17.100	0	17.100	0	0	0
	MJP002334 (I/U) INACTIEF: GEB: HELICS: Investeringsstoelage aankopen smartphone; nieuwe PC; printer en/of software		HeLics	6.333	0	0	0	0	0	0
0171 Gemeentelijk/stedelijk wijkoverleg	MJP005065 (I/U) Investeringsstoelage aan De Spiegel vzw voor het project 'Verbinden via Sport' (oorspronkelijk ingediend als Kom op voor je wijk-project).		De Spiegel vzw	0	18.600	18.600	0	0	0	0
0200 Wegen	MJP002950 (I/U) Investeringsstoelage aan NMBS om bromfietsenstalling en containerstalling te realiseren voor station Leuven.		NMBS	0	0	0	250.000	0	0	0
	MJP002953 (I/U) Investeringsstoelage aan HeLics voor de aankoop van digitale apparatuur.	HeLics	7.141	0	0	0	0	0	0	

Type budget	Beleidsveld	Nummer in het meerjarenplan	Begunstigde	Realisatie 2020	Budgetten 2021 31/12/2021*	Realisatie 2021	Budgetten 2022	Budgetten 2023	Budgetten 2024	Budgetten 2025
Investeren	0200 Wegen	MJP003330 (I/U) Investeringsstoelage in het kader van een reglement voor elektrische deelauto (bestaand reglement)	(leeg)	20.000	0	0	0	0	0	0
		MJP003331 (I/U) Investeringsstoelage aan Blue Mobility voor de uitbreiding Bluebikes aan stations	Blue Mobility	-2.876	15.000	0	7.500	0	0	0
	0220 Parkeren	MJP003305 (I/U) Eventuele investeringskosten aan parking Tekem, ten gevolge van het gebruik als randparking	UZ Leuven	0	1.000	0	1.000	1.000	1.000	1.000
		MJP004448 (I/U) Toelage voor duurzame laadinfrastructuur.	Allego Belgie	10.000	0	0	0	0	0	0
		MJP004526 (I/U) Investeringsstoelage aan Cambio voor de ombouw van een deellootruimte aan noden van rolstoelgebruikers.	CAMBIO	0	15.000	0	0	0	0	0
	0340 Aankoop, inrichting en beheer van natuur, groen en bos	MJP004499 (I/U) Subsidie aan natuurverenigingen voor de aankoop van natuurgebieden in het kader van een subsidiereglement.	(leeg)	15.000	15.000	0	18.727	15.000	15.000	15.000
	0350 Klimaat en energie	MJP003367 (I/U) Specifieke investeringsstoelage in het kader van een reglement voor klimaatmaatregelen aan gebouwen (energiepremie, hemelwaterrecuperatie, groendaken, ...)	(leeg)	239.063	381.607	283.281	477.500	400.000	400.000	400.000
		MJP003368 (I/U) Specifieke toelage in het kader van een reglement voor tussenkomst aan sociale huisvestingsmaatschappijen in kader van duurzamere energiebronnen.	(leeg)	0	10.000	0	10.000	10.000	10.000	10.000
		MJP005285 (I/U) Toelage aan de maatschap Ecopower ECoOB voor de realisatie van een project rond warmtewinning uit de Dijle in kader de Vlaamde investeringsubsidie rond thematische stadsvernieuwing uit 2019.	Maatschap Ecopower - ECoOB	0	283.000	0	283.000	0	0	0
	0400 Politiediensten	MJP002418 (I/U) Investeringsstoelage aan de politiezone Leuven	Politiezone Leuven	0	3.413.500	0	6.570.488	3.513.500	3.243.500	2.943.500
	0410 Brandweer	MJP002419 (I/U) Investeringsstoelage aan de Hulpverleningszone Oost Vlaams Brabant.	Hulpverleningszone Oost Vlaams	1.021.572	1.275.114	1.275.114	1.118.453	805.581	706.612	702.095
	0470 Dierenbescherming	MJP004926 (I/U) Startinvesteringstoelage voor dierenasiel als IGS samen met buurgemeentes.	nog te bepalen	0	0	0	100.000	100.000	0	0
	0480 Bestuurlijke preventie (incl. GAS)	MJP004415 (I/U) Investeringsstoelage aan Helics (aankoop software beheer toegangsvergunningen).	HeLics	50.342	0	0	0	0	0	0
		MJP004426 (I/U) Nominatieve investeringsstoelage met samenwerkingsovereenkomst Fonds Emilie Leus.	Fonds Emilie Leus	0	3.500	0	3.500	0	0	0
	0500 Handel en middenstand	MJP003171 (I/U) Investeringsstoelage in het kader van een reglement voor eigenaars voor het instap klaarmaken vn leegstaande panden	(leeg)	0	0	0	125.000	75.000	100.000	100.000
		MJP003988 (I/U) Investeringsstoelage herontwikkeling Comeniusgebouw	AGSL	0	0	0	0	2.500.000	2.500.000	0
		MJP005281 (I/U) Investeringsstoelage in het kader van een reglement voor duurzame systemen voor terrasverwarming.	(leeg)	0	0	0	50.000	50.000	0	0
		MJP005288 (I/U) Investeringsstoelage in het kader van een reglement voor ondersteuning van coronagerelateerde investeringen in handel en horeca.	(leeg)	0	0	0	200.000	0	0	0
	0510 Nijverheid	MJP003249 (I/U) De stad investeert samen met partners in een nieuwe locatie voor Health House (inrichting zorgtoeren)	VZW Health House	0	0	0	0	500.000	500.000	0
		MJP004900 (I/U) Investeringsstoelage met een samenwerkingsovereenkomst voor de inrichting en renovatie van het aangekochte gebouw tot schoolgebouw aan de vzw International School of Leuven.	vzw International School of Leuven	0	500.000	0	500.000	0	0	0
	0520 Toerisme - Onthaal en promotie	MJP001718 (I/U) Investeringsstoelage aan HeLics. Aankoop TDMS (Tracking and Data System Manager) in 2020. Aankoop nieuw CRM (Customer Relationship Manager) in 2022. Deze tools zijn onontbeerlijk om aan modern en professioneel klanten- en databeheer te doen.	HeLics	4.101	0	0	0	0	0	0
	0550 Werkgelegenheid	MJP004401 (I/U) STATION WIJGMAAL: investeringsstoelage aan vzw Dialoog voor renovatie van stationsgebouw.	VZW Dialoog	0	0	0	295.281	300.000	0	0
		MJP005696 (I/U) Investeringsstoelage voor de aankoop van materiaal ikv de testcases binnen de circulaire hub.	EcoWerf	0	0	0	5.530	0	0	0

Type budget	Beleidsveld	Nummer in het meerjarenplan	Begunstigde	Realisatie 2020	Budgetten 2021 31/12/2021*	Realisatie 2021	Budgetten 2022	Budgetten 2023	Budgetten 2024	Budgetten 2025
Investeren	0610 Gebiedsontwikkeling	MJP003408 (I/U) Investeringsstoelage voor project - 'Cofinanciering aan het strategisch project Regionet aan de provincie Vlaams-Brabant'.	Provincie Vlaams-Brabant	20.000	20.000	20.000	20.000	20.000	20.000	20.000
		MJP005230 (I/U) Investeringsstoelage voor project - 'Cofinanciering aan het strategisch project WALDEN Wouden, Akkers en Landschappen langsheen de Dijlevallei Ecologisch laten Netwerken aan de provincie Vlaams-Brabant'.	Provincie Vlaams-Brabant	0	6.667	3.500	9.833	6.667	0	0
	0680 Groene ruimte	MJP004449 (I/U) Investeringsstoelage aan Helics: aankoop van informaticamateriaal en telecomuitrusting.	HeLics	17.107	0	0	0	0	0	0
	0701 Cultuurcentrum	MJP001951 (I/U) Investeringsstoelage aan HeLics	HeLics	34.783	0	0	0	0	0	0
		MJP001954 (I/U) Investeringsstoelage voor de duurzame herinrichting van OPEK	vzw TPAKT	0	467.000	0	467.000	0	0	0
		MJP001955 (I/U) Investeringsstoelage voor infrastructuur (STUK Kunstencentrum)	VZW STUK Kunstencentrum	200.000	255.000	0	400.000	0	0	0
		MJP004435 (I/U) Investeringsstoelage off the grid met samenwerkingsovereenkomst.	CAS-CO vzw	5.000	25.000	5.000	20.000	0	0	0
		MJP004504 (I/U) Investeringsstoelage voor atelier ruimte in de Scheut voor vzw There there.	vzw There there	16.500	0	0	0	0	0	0
		MJP005389 (I/U) Uitbouw van Velodroom door 30CC (2021_CBS_02213).	EVA VZW 30CC	0	200.000	0	200.000	0	0	0
		MJP005394 (I/U) Investeringsstoelage voor het inrichting atelier De FactorY door vzw Wisper.	VZW Wisper	0	10.000	2.500	7.500	0	0	0
	0703 Openbare bibliotheken	MJP001850 (I/U) Investeringsstoelage aan HeLics.	HeLics	275.857	0	0	0	0	0	0
	0709 Overige culturele instellingen	MJP005526 (I/U) Investeringsstoelage voor de infrastructuur voor VZW Radio Scorpio.	VZW Radio Scorpio	0	6.000	0	6.000	0	0	0
		MJP005525 (I/U) Investeringsstoelage met samenwerkingsovereenkomst voor atelierwerking Cas-co in Keizersberg.	VZW Cas-co	0	5.000	0	5.000	0	0	0
		MJP005572 (I/U) Ondersteuning voor investeringen met betrekking tot het inrichten van extra ateliers voor kunstenaars en ambachten in Kessel-loods vzw.	Kessel-loods vzw	0	6.000	5.000	11.000	0	0	0
	0720 Monumentenzorg	MJP002180 (I/U) MONUMENTENZORG: stadsaandeel in de subsidieregeling voor restauraties: Investeringsstoelage aan rechtspersonen voor monumenten in hun bezit (o.a. KULeuven).	Decretale regelgeving	289.165	300.000	92.111	207.889	0	0	0
		MJP002181 (I/U) MONUMENTENZORG: stadsaandeel in de subsidieregeling voor restauraties: Investeringsstoelage aan privé-personen voor monumenten in hun eigendom.	Decretale regelgeving	0	140.509	38.417	102.092	0	0	0
		MJP003429 (I/U) Specifieke investeringstoelage voor samenwerkingsovereenkomst met KULeuven in functie van investeringen erfgoedbeheer waardevolle panden	KULeuven	0	102.974	7.500	170.474	75.000	75.000	75.000
		MJP003438 (I/U) Specifieke investeringstoelage in het kader van een reglement - erfgoedpremie voor niet- beschermd panden met erfgoedwaarde	(leeg)	181.157	441.000	198.795	441.984	200.000	200.000	200.000
		MJP004439 (I/U) SINT-MAARTENSDAL: restauratie van Antenne Toelage aan Dijledal.	Dijledal	0	170.000	0	170.000	0	0	0
	0739 Overig kunst- en cultuurbeleid	MJP004540 (I/U) Investeringsstoelage kunst in de publieke ruimte - tijdelijke inrichting heraanleg noordoever (Vaartkom).	VZW De Onderstroom	0	15.000	0	0	0	0	0
	0740 Sportsector- en verenigingsondersteuning	MJP005318 (I/U) Investeringsstoelage voor Koninklijke Hockey Club Leuven vzw voor de aanleg van een bijkomend hockeyveld.	Koninklijke Hockey Club Leuven vzw	0	0	0	300.000	0	0	0
	0741 Sportpromotie en -evenementen	MJP003867 (I/U) Investeringsstoelage in het kader van reglement voor aankoop G sportmateriaal	(leeg)	0	0	0	15.000	15.000	15.000	15.000
	0742 Sportinfrastructuur	MJP003836 (I/U) Toelagereglement voor investeringen voor outdoor sportprojecten Vitale stad	(leeg)	0	9.550	0	59.550	50.000	50.000	50.000
		MJP003899 (I/U) Investeringsstoelage UCLL - installatie berging garage UCLL en overkapping voetbalveld HHH	UCLL	6.417	0	0	0	0	0	0
		MJP003900 (I/U) Toelagereglement voor sportinfrastructuur (GR 26/11/2001)	(leeg)	0	7.500	0	15.000	7.500	7.500	7.500

Type budget	Beleidsveld	Nummer in het meerjarenplan	Begunstigde	Realisatie 2020	Budgetten 2021 31/12/2021*	Realisatie 2021	Budgetten 2022	Budgetten 2023	Budgetten 2024	Budgetten 2025	
Investeren	0742 Sportinfrastructuur	MJP004425 (I/U) Investeringsstoelage vzw Koninklijke Olympia Sporting Club Wijgmaal - installatie telescopische mast en toebehoren om op een hoogte van 8 meter te kunnen filmen	vzw Koninklijke Olympia Sporting Club Wijgmaal	0	5.000	4.896	104	0	0	0	
		MJP004427 (I/U) Investeringsstoelage vzw Rugbyclub Leuven - aanleg kunstgrasveld met verlichting.	vzw Rugby Club Leuven	853.632	0	0	0	0	0	0	
		MJP004428 (I/U) Investeringsstoelage vzw Leuven Bears - aanpassing kleedkamer 1ste ploeg en bekabelingswerken in Sportoase Philipssite.	vzw Leuven Bears	26.588	412	0	412	0	0	0	
		MJP004511 (I/U) Investeringsstoelage voor vzw Volley Haasrode Leuven - aanbrengen van volledig ingekeurde volleybal speelveldbelijning Sportoase Philipssite om te voldoen aan de homologatievoorwaarden.	vzw Volley Haasrode Leuven	0	0	0	7.000	0	0	0	
		MJP004873 (I/U) Investeringsstoelage voor Koninklijke Stade Leuven Tennis Club vzw voor de aanleg van een bijkomend tennisveld.	vzw Koninklijke Stade Leuven Tennis Club	0	0	0	330.000	0	0	0	
		MJP005536 (I/U) Investeringsstoelage KU Leuven - aanleg slalomparcours Dijle in samenwerking met Universitair Sportcentrum.	KU Leuven	0	0	0	5.000	0	0	0	
		MJP005588 (I/U) Investeringsstoelage voor Oud-Heverlee Leuven voor de installatie van een toegangspoort in de omheining van het voetbalstadion naar aanleiding van het verleggen van de toegangsweg van het sportstadion, ten behoeve van Koninklijke Stade Leuven Tennis Club vzw voor de aanleg van een bijkomend tennisveld.	Oud-Heverlee Leuven	0	0	0	4.400	0	0	0	
		0749 Overig sportbeleid	MJP003891 (I/U) Investeringsstoelage voor HeLics	HeLics	61.795	0	0	0	0	0	0
		0750 Jeugdsector- en verenigingsondersteuning	MJP002498 (I/U) Investeringsstoelage vzw Parochiale Werken Blauwput voor verenigingslokalen	VZW Parochiale Werken Blauwput	5.000	0	0	0	0	0	0
		0752 Infrastructuur en faciliteiten ten behoeve van kinderen en jongeren	MJP003495 (I/U) Investeringsstoelage aan VZW Buurtwerk 't Lampeke vzw (Kinderwerking Fabota) voor aangepaste kinderlocatie.	VZW Buurtwerk 't Lampeke	150.000	0	0	0	0	0	0
MJP003550 (I/U) Investeringsstoelage aan VZW Den Distel voor het bouwproject Akabe Heverlee.	VZW Den Distel		0	0	0	600.060	0	0	0		
MJP003551 (I/U) Investeringsstoelage aan VZW Jonna voor inrichting en renovatie.	vzw Jonna		75.000	25.000	25.000	0	0	0	0		
MJP003552 (I/U) Investeringsubsidie aan VZW Cirkus in beweging voor de werking in Hal5.	VZW Cirkus in beweging		50.000	25.000	24.900	25.000	0	0	0		
MJP003553 (I/U) Investeringsstoelage in het kader van een reglement betoelaging bouw en aanpassingen jeugdinfrastructuur.	(leeg)		156.774	685.000	120.662	827.110	169.100	450.000	450.000		
MJP005530 (I/U) Investeringsstoelage aan vzw Sint Paulus derde Leuven voor bouwproject Lemmekensverld ism INTAKT.	vzw Sint Paulus derde Leuven		0	0	0	400.000	0	0	0		
0790 Erediensten	MJP002499 (I/U) Investeringsstoelage aan kerkfabriek Sint-Lambertus		Kerkfabriek Sint-Lambertus	137.016	381.034	381.033	67.792	0	0	0	
	MJP002500 (I/U) Investeringsstoelage aan kerkfabriek Heilige Familie Boven-Lo		Kerkfabriek Heilige Familie Boven-Lo	3.771	78.807	72.757	83.914	505.000	55.000	0	
	MJP002501 (I/U) Investeringsstoelage aan kerkfabriek Sint-Jan Evangelist		Kerkfabriek Sint-Jan Evangelist	7.898	17.102	0	42.102	0	0	250.000	
	MJP002502 (I/U) Investeringsstoelage aan kerkfabriek O.L.Vrouw Vlierbeek		Kerkfabriek Onze Lieve Vrouw Vlierbeek	0	670.000	0	1.170.000	500.000	500.000	500.000	
	MJP002503 (I/U) Investeringsstoelage aan kerkfabriek Sint-Kwinten	Kerkfabriek Sint-Kwinten	0	25.000	0	25.000	0	0	100.000		
	MJP002504 (I/U) Investeringsstoelage aan kerkfabriek Sint-Hadrianus	Kerkfabriek Sint-Hadrianus	0	18.400	10.985	7.415	0	0	0		
	MJP002505 (I/U) Investeringsstoelage aan Kerkfabriek Sint-Carolus	Kerkfabriek Sint-Carolus	0	49.000	13.516	41.484	1.000	1.000	1.000		
	MJP002506 (I/U) Investeringsstoelage aan kerkfabriek Sint-Gertrudis	Kerkfabriek Sint-Gertrudis	0	36.119	29.311	241.837	15.500	15.500	16.000		
	MJP002507 (I/U) Investeringsstoelage aan kerkfabriek Sint-Joannes Bosco	Kerkfabriek Sint-Joannes Bosco	0	63.000	25.000	38.000	0	0	0		

Type budget	Beleidsveld	Nummer in het meerjarenplan	Begunstigde	Realisatie 2020	Budgetten 2021 31/12/2021*	Realisatie 2021	Budgetten 2022	Budgetten 2023	Budgetten 2024	Budgetten 2025	
Investeren	0790 Erediensten	MJP002508 (I/U) Investeringsstoelage aan kerkfabriek Onbevlekt Hart van Maria	Kerkfabriek Onbevlekt Hart van Maria	287.653	137.288	99.523	67.765	200.000	450.000	0	
		MJP002509 (I/U) Investeringsstoelage aan kerkfabriek Sint-Martinus	Kerkfabriek Sint-Martinus	4.114	321.857	11.987	433.820	31.400	91.900	123.900	
		MJP002510 (I/U) Investeringsstoelage aan kerkfabriek O.L.Vrouw Haasrode	Kerkfabriek Onze Lieve Vrouw Haasrode	11.710	9.407	0	11.639	2.100	2.800	0	
		MJP002511 (I/U) Investeringsstoelage aan kerkfabriek Sint-Jozef	Kerkfabriek Sint-Jozef	0	17.500	0	30.000	10.000	12.000	12.000	
		MJP002512 (I/U) Investeringsstoelage aan kerkfabriek Sint-Agatha	Kerkfabriek Sint-Agatha	8.712	211.288	116.203	175.085	0	0	0	
		MJP002513 (I/U) Investeringsstoelage aan kerkfabriek Sint-Jacob	Kerkfabriek Sint-Jacob	0	45.000	0	105.000	45.000	35.000	0	
		MJP002514 (I/U) Investeringsstoelage aan kerkfabriek Sint-Antonius	Kerkfabriek Sint-Antonius	0	194.723	0	194.723	0	0	0	
		MJP004386 (I/U) Investeringsstoelage aan kerkfabriek Sint-Pieter.	Kerkfabriek Sint-Pieter	0	75.736	51.665	0	0	0	0	
		MJP004809 (I/U) Investeringsstoelage aan kerkfabriek Onze-Lieve-Vrouw van Troost.	Kerkfabriek Onze-Lieve-Vrouw van Troost	4.774	0	0	0	0	0	0	
		MJP004812 (I/U) Investeringsstoelage voor kerkfabriek Sint-Franciscus.	Kerkfabriek Sint-Franciscus	0	165.095	0	165.095	0	0	0	
		0800 Gewoon basisonderwijs	MJP003632 (I/U) SKLO - Investeringsstoelage aan Helics.	HeLics	7.645	0	0	0	0	0	0
		0801 Buitengewoon basisonderwijs	MJP003636 (I/U) SBLO - Investeringsstoelage aan Helics.	HeLics	2.408	0	0	0	0	0	0
		0820 Deeltijds kunstonderwijs	MJP003681 (I/U) SLAC - Investeringsstoelage aan Helics.	HeLics	22.375	0	0	0	0	0	0
		0889 Ondersteunende diensten voor het algemeen onderwijsbeleid	MJP003574 (I/U) Investeringsstoelage in het kader van een reglement voor vergroening en openstellen van speelpaatsen.	(leeg)	75.367	82.877	47.542	60.335	35.278	35.278	35.278
MJP003585 (I/U) Investeringsstoelage aan Helics voor Meld Je Aan.	HeLics		12.785	0	0	0	0	0	0		
MJP003641 (I/U) Toelage aan VZW Verkeerspark Woudlucht Heverlee voor de realisatie van een innovatief verkeerspark op de schoolsite.	VZW Verkeerspark Woudlucht Heverlee		0	500.000	400.000	100.000	0	0	0		
MJP005422 (I/U) Investeringsstoelage aan Provincie Vlaams-Brabant voor uitbreiding capaciteit in het Leuvense onderwijs.	Provincie Vlaams-Brabant		0	39.700	39.700	79.400	39.700	0	0		
MJP005423 (I/U) Investeringsstoelage aan Middelbare Steinerschool Vlaanderen voor uitbreiding capaciteit in het Leuvense onderwijs.	Middelbare Steinerschool Vlaanderen		0	59.482	59.482	118.964	59.482	0	0		
MJP005426 (I/U) Investeringsstoelage aan Vzw Comité voor Onderwijs Annuntiaten Heverlee voor uitbreiding capaciteit in het Leuvense onderwijs.	Comité voor Onderwijs, Annuntiaten Heverlee		0	98.575	98.575	197.149	98.575	0	0		
MJP005427 (I/U) Investeringsstoelage aan het GO! onderwijs van de Vlaamse Gemeenschap voor uitbreiding capaciteit in het Leuvense onderwijs.	Autonome Raad van het Gemeenschapsonderwijs		0	216.966	216.966	216.966	433.933	0	0		
0900 Sociale bijstand	MJP003786 (I/U) Investeringsstoelage aan Zorg Leuven		Zorg Leuven	13.812.119	6.348.835	4.579.206	7.151.870	2.275.604	672.395	8.149.083	
0909 Overige verrichtingen inzake sociaal beleid	MJP003708 (I/U) Investeringsstoelage aan Helics voor dienst buurtwerk.		HeLics	940	0	0	0	0	0	0	
	MJP004531 (I/U) Investeringsstoelage aan vzw Buurtwerk 't Lampeke voor project Pand 57 (directeurswoning Fabota).		VZW Buurtwerk 't Lampeke	0	765.000	255.000	595.000	0	0	0	
	MJP005502 (I/U) Investeringsubsidie aan VZW Velo voor de aankoop van aangepaste fietsen voor kinderen met een beperking in het kader van het project Velokadee.	vzw Velo	0	0	0	20.000	0	0	0		
	MJP005539 (I/U) Investeringsstoelage met samenwerkingsovereenkomst aan UZ Leuven voor Zorgcentrum.	KU Leuven	0	0	0	240.000	0	0	0		
0911 Diensten en voorzieningen voor personen met een handicap	MJP003467 (I/U) Investeringsstoelage in het kader van reglement voor "Able Leuven" waarbij een financiële tussenkomst gegeven wordt voor het toegankelijk maken van infrastructuur.	(leeg)	0	0	0	30.000	30.000	30.000	30.000		
0944 Preventieve gezinsondersteuning	MJP003820 (I/U) Toelage aan VZW Sporty Sportief voor het aankopen van toestellen en spel- en bewegingsmateriaal voor de bewegingsruimte.	VZW Sporty Sportief	0	0	0	5.000	5.000	5.000	5.000		

* het laatste, door de gemeenteraad, goedgekeurde krediet voor overdracht van investerings- en financieringsbudgetten naar volgend boekjaar.

Type budget	Beleidsveld	Nummer in het meerjarenplan	Begunstigde	Realisatie 2020	Budgetten 2021 31/12/2021*	Realisatie 2021	Budgetten 2022	Budgetten 2023	Budgetten 2024	Budgetten 2025
Investering en	0990 Begraafplaatsen	MJP002661 (I/U) Investeringsstoelage aan Helics: aankoop van informaticamateriaal en telecomuitrusting (oa. aankoop van smartphones).	HeLics	2.791	0	0	0	0	0	0
Eindtotaal				105.606.690	93.392.128	82.006.429	111.553.665	99.247.548	98.263.812	104.513.189

Overzicht van alle beleidsvelden per beleidsdomein



leuven

BELEIDSDOMEINEN: Overzicht van de beleidsvelden per beleidsdomein

2021

Jaarvolgnummers: JR Budg. 296652 Alg. 4042458282

Stad Leuven (0207.521.503)
Professor Van Overstraetenplein 1, 3000 Leuven
Algemeen directeur: Geertrui Vanloo

OCMW Leuven (0208.236.927)
Andreas Vesaliusstraat 47, 3000 Leuven
Financieel directeur: Anne Minsart

Beleidsdomein: 1 Algemene financiering

- BV0010 Algemene overdrachten tussen de verschillende bestuurlijke niveaus
- BV0020 Fiscale aangelegenheden
- BV0030 Financiële aangelegenheden
- BV0040 Transacties in verband met de openbare schuld
- BV0050 Patrimonium zonder maatschappelijk doel
- BV0090 Overige algemene financiering

Beleidsdomein: 2 Algemeen bestuur

- BV0100 Politieke organen
- BV0101 Officieel ceremonieel
- BV0110 Secretariaat
- BV0111 Fiscale en financiële diensten
- BV0112 Personeelsdienst en vorming
- BV0113 Archief
- BV0114 Organisatiebeheersing
- BV0115 Welzijn op het werk
- BV0119 Overige algemene diensten
- BV0130 Administratieve dienstverlening
- BV0150 Internationale relaties
- BV0151 Deelneming aan internationale organisaties en conferenties
- BV0170 Binnengemeentelijke decentralisatie
- BV0190 Overig algemeen bestuur
- BV0790 Erediensten
- BV0791 Niet-confessionele levensbeschouwelijke gemeenschappen

Beleidsdomein: 3 Veiligheid en preventie

- BV0400 Politiediensten
- BV0410 Brandweer
- BV0420 Dienst 100
- BV0430 Civiele bescherming
- BV0440 Overige hulpdiensten
- BV0450 Rechtspleging
- BV0460 Kinderbescherming
- BV0470 Dierenbescherming
- BV0480 Bestuurlijke preventie (incl. GAS)
- BV0490 Overige elementen van openbare orde en veiligheid

Beleidsdomein: 4 Stadsontwikkeling, infrastructuur en wonen

- BV0200 Wegen
- BV0210 Openbaar vervoer
- BV0220 Parkeren
- BV0290 Overige mobiliteit en verkeer
- BV0300 Ophalen en verwerken van huishoudelijk afval
- BV0309 Overig afval- en materialenbeheer
- BV0310 Beheer van regen- en afvalwater

BV0319 Overig waterbeheer
 BV0320 Sanering van bodemverontreiniging
 BV0329 Overige vermindering van milieuverontreiniging
 BV0340 Aankoop, inrichting en beheer van natuur, groen en bos
 BV0341 Erosiebestrijding
 BV0349 Overige bescherming van biodiversiteit, landschappen en bodem
 BV0350 Klimaat en energie
 BV0380 Participatie en sensibilisatie
 BV0381 Geïntegreerde milieuprojecten
 BV0390 Overige milieubescherming
 BV0600 Ruimtelijke planning
 BV0610 Gebiedsontwikkeling
 BV0620 Grondbeleid voor wonen
 BV0621 Bestrijding van krotwoningen
 BV0629 Overig woonbeleid
 BV0630 Watervoorziening
 BV0640 Elektriciteitsvoorziening
 BV0650 Gasvoorziening
 BV0660 Communicatievoorzieningen
 BV0670 Straatverlichting
 BV0680 Groene ruimte
 BV0690 Overige nutsvoorzieningen
 BV0720 Monumentenzorg
 BV0721 Archeologie
 BV0729 Overig beleid inzake het erfgoed
 BV0984 Ontsmetting en openbare reiniging
 BV0990 Begraafplaatsen
 BV0991 Crematoria
 BV0992 Lijkbezorging

Beleidsdomein: 5 Leven, leren en werken

BV0160 Hulp aan het buitenland
 BV0171 Gemeentelijk/stedelijk wijkoverleg
 BV0500 Handel en middenstand
 BV0510 Nijverheid
 BV0520 Toerisme - Onthaal en promotie
 BV0521 Toerisme - Sectorondersteuning
 BV0522 Toerisme - Infrastructuur
 BV0529 Overige activiteiten inzake toerisme
 BV0530 Land-, tuin- & bosbouw
 BV0540 Visvangst
 BV0550 Werkgelegenheid
 BV0590 Overige economische zaken
 BV0622 Woonwagenterreinen
 BV0750 Jeugdsector- en verenigingsondersteuning
 BV0751 Gemeentelijke dienstverlening gericht op kinderen & jongeren
 BV0752 Infrastructuur en faciliteiten ten behoeve van kinderen en jongeren
 BV0759 Overige activiteiten met betrekking tot jeugd
 BV0800 Gewoon basisonderwijs
 BV0801 Buitengewoon basisonderwijs
 BV0810 Gewoon secundair onderwijs
 BV0814 Leren en werken
 BV0815 Buitengewoon secundair onderwijs
 BV0820 Deeltijds kunstonderwijs
 BV0830 Centra voor volwassenenonderwijs
 BV0835 Hoger onderwijs
 BV0860 Centra voor leerlingenbegeleiding
 BV0862 Huisvesting voor schoolgaanden
 BV0869 Overige ondersteunende diensten voor het onderwijs
 BV0870 Sociale voordelen

BV0879 Andere voordelen
BV0889 Ondersteunende diensten voor het algemeen onderwijsbeleid
BV0900 Sociale bijstand
BV0901 Voorschotten
BV0902 Integratie van personen met vreemde herkomst
BV0903 Lokale opvanginitiatieven voor asielzoekers
BV0904 Activering van tewerkstelling
BV0905 Dienst voor juridische informatie en advies
BV0909 Overige verrichtingen inzake sociaal beleid
BV0910 Woningen voor personen met een handicap
BV0911 Diensten en voorzieningen voor personen met een handicap
BV0919 Overige activiteiten inzake ziekte en invaliditeit
BV0920 Werkloosheid
BV0930 Sociale huisvesting
BV0940 Jeugdvoorzieningen
BV0941 Gezinsvervangende tehuizen
BV0942 Onderhoudsgelden
BV0943 Gezinshulp
BV0944 Preventieve gezinsondersteuning
BV0945 Kinderopvang
BV0946 Thuisbezorgde maaltijden
BV0947 Klusjesdienst
BV0948 Poetsdienst
BV0949 Overige gezinshulp
BV0950 Ouderenwoningen
BV0951 Dienstencentra
BV0952 Assistentiewoningen
BV0953 Woon- en zorgcentra
BV0954 Dagzorgcentra
BV0959 Overige verrichtingen betreffende ouderen
BV0980 Sociale geneeskunde
BV0982 Ziekenhuizen
BV0983 Andere verpleeg- en verzorgingsinrichtingen
BV0985 Gezondheids promotie en ziektepreventie
BV0986 Eerstelijnsgezondheidszorg
BV0989 Overige dienstverlening inzake volksgezondheid

Beleidsdomein: 6 Vrije tijd

BV0700 Musea
BV0701 Cultuurcentrum
BV0702 Schouwburg, concertgebouw, opera
BV0703 Openbare bibliotheken
BV0704 Gespecialiseerde bibliotheken
BV0705 Gemeenschapscentrum
BV0709 Overige culturele instellingen
BV0710 Feesten en plechtigheden
BV0711 Openluchtrecreatie
BV0712 Festivals
BV0719 Overige evenementen
BV0739 Overig kunst- en cultuurbeleid
BV0740 Sportsector- en verenigingsondersteuning
BV0741 Sportpromotie en -evenementen
BV0742 Sportinfrastructuur
BV0749 Overig sportbeleid

Overzicht van de verbonden entiteiten

Overzicht van de verbonden entiteiten (stad en OCMW Leuven)

A. EXTERN VERZELFSTANDIGDE AGENTSCHAPPEN VAN DE STAD

PUBLIEKRECHTELIJKE AGENTSCHAPPEN

1. AGM (Autonoom Gemeentebedrijf Museum M)
2. AGSL (Autonoom Gemeentebedrijf Stadsontwikkeling Leuven) met dochter bvba Erfgoedsite Abdij van Park

PRIVAATRECHTELIJKE AGENTSCHAPPEN

1. VZW 30CC
2. VZW Centrummanagement Leuven
3. VZW DiversLeuven
4. VZW Kinderopvang Leuven
5. VZW Leuvenement
6. VZW Stedelijk Jeugdwerk Leuven
7. VZW Tofsport

B. OCMW-VERENIGINGEN

PUBLIEKRECHTELIJKE WELZIJSVERENIGING

1. Zorg Leuven

C. INTERGEMEENTELIJKE SAMENWERKINGSVERBANDEN EN SOORTGELIJKE ENTITEITEN

DIENSTVERLENENDE VERENIGINGEN

1. IGO
2. InterLeuven

INTERLOKALE VERENIGINGEN

1. Beheerscomité van de scholengemeenschap Midden-Vlaams-Brabant
2. SLAC Holsbeek
3. SLAC Bierbeek
4. Kenniscentrum Vlaamse Steden
5. IT-punt

OPDRACHTHOUDENDE VERENIGINGEN

1. Ecowerf
2. Iverlek
3. IGS Hofheide
4. HeLics (in vereffening)

OVERIGE

1. Aquaflanders
2. Belgisch forum voor preventie en veiligheid in de steden vzw (BFPVS)
3. De Watergroep
4. Onderwijssecretariaat steden en gemeenten van de Vlaamse Gemeenschap (OVSG)
5. VVSG

D. OVERIGE VORMEN VAN SAMENWERKING

1. Beheerscomité Wetenschapspark Leuven
2. Bekkenbestuur Dijle-Zennebekken en bekkenbestuur Demerbekken
3. Brabanthal vzw
4. Buren voor Wijken vzw
5. Business Brewery nv (voorheen Bedrijvencentrum Leuven nv)
6. CBE Open School vzw
7. CRKC (Centrum Religieuze Kunst)
8. C-valley
9. De Lijn
10. Demer en Dijle nv

11. Dijledal cvba (Sociale Huisvesting Leuven)
12. Erkend Regionaal Samenwerkingsverband Vlaams-Brabant
13. EthiasCo cvba
14. HealthHouse vzw
15. Huis van het Kind vzw
16. International School of Leuven vzw
17. KU Leuven Innovatie & Incubatie Centrum nv
18. KU[n]STLeuven vzw
19. Kunststeden Vlaanderen vzw
20. Leuven Klimaatneutraal 2030 vzw
21. Leuven MindGate vzw
22. Poolstok (voorheen Jobpunt Vlaanderen)
23. Regionaal Landschap Dijleland vzw
24. Regionaal Sociaal-economisch Overlegcomité Leuven (Resoc)
25. Sociaal Wonen ArroLeuven cvba (SWAL)
26. Sokrema CVBA (Sociale Investeringsmaatschappij Voor Vlaanderen) (vennootschap in vereffening)
27. STUK vzw
28. SVK SPIT vzw
29. Toerisme Vlaams-Brabant vzw
30. Velo vzw
31. Vervoerregioraad van de vervoerregio Leuven
32. Watering De Molenbeek en Velpedal
33. Zefier
34. NV Innovatie- en incubatiecentrum 2 (werknaam)
35. ITS Belgium vzw
36. SPV Leuven Noord
37. Erfgoedlabo

Overzicht van de personeelsinzet

Schema TM1: Personeel

31/12/2021

1. Aantal voltijds equivalenten (VTE)

	VOLTIIJDS						DEELTIJDS						Totaal VTE
	Vastbenoemd		Contractueel (niet-gesco)		Gesco		Vastbenoemd		Contractueel (niet-gesco)		Gesco		
	man	vrouw	man	vrouw	man	vrouw	man	vrouw	man	vrouw	man	vrouw	
niv. A	55	63	12	31			5,7	21,41	2,1	13,1			203,31
niv. B	51	81	33	42			6,4	38,7	1,8	16,9			270,8
niv. C	67	59	22	13			10,05	49,99	1,6	14,2			236,84
niv. D	165	7	84	16			42,8	3,51	9,3	6			333,61
niv. E			60	2					1	1			64
Subtotaal	338	210	211	104	0	0	64,95	113,61	15,8	51,2	0	0	1108,56
TOTAAL	548		315		0		178,56		67		0		1108,56

2. Aantal werknemers (koppen)

	VOLTIIJDS						DEELTIJDS						Totaal koppen
	Vastbenoemd		Contractueel (niet-gesco)		Gesco		Vastbenoemd		Contractueel (niet-gesco)		Gesco		
	man	vrouw	man	vrouw	man	vrouw	man	vrouw	man	vrouw	man	vrouw	
niv. A	55	63	12	31			11	32	3	20			227
niv. B	51	81	33	42			11	53	5	25			301
niv. C	67	59	22	13			17	70	2	22			272
niv. D	165	7	84	16			72	8	15	9			376
niv. E			60	2					2	2			66
Subtotaal	338	210	211	104	0	0	111	163	27	78	0	0	1242
TOTAAL	548		315		0		274		105		0		1242

Het schema TM1 is gebaseerd op de jaarlijkse bevraging door ABB van personeelsgegevens.

De categorieën personeel zijn: vastbenoemde personeelsleden, contractuelen en gesco's.

Tellen niet mee:

1. Beroepsbrandweer
2. Personeel tewerkgesteld in de politiezones, zowel operationeel als CALOG-personeel
3. Personeelsleden in het gesubsidieerd onderwijs
4. Vrijwilligers
5. Jobstudenten
6. Politieke mandatarissen
7. Personeelsleden van AGB's en Autonome provinciebedrijven
8. Gedetacheerde personeelsleden
9. Bedienaars van de eredienst. Aangezien deze vallen onder de hoedanigheid 21, zal bijkomend het werknemerskengetal 711 moeten worden uitgesloten.
10. Onthaalouders en monitoren
11. Art.60§7

Schema TM1: Personeel OCMW Leuven

31/12/2021

1. Aantal voltijds equivalenten (VTE)

	VOLTIJDS						DEELTIJDS						Totaal VTE
	Vastbenoemd		Contractueel (niet-gesco)		Gesco		Vastbenoemd		Contractueel (niet-gesco)		Gesco		
	man	vrouw	man	vrouw	man	vrouw	man	vrouw	man	vrouw	man	vrouw	
niv. A		3					0,8						3,8
niv. B	1	10	3	34			1,6	10	0,5	22,1			82,2
niv. C	2	6	1	4				2,1		1,9			17
niv. D		1	1										2
Subtotaal	3	20	5	38	0	0	2,4	12,1	0,5	24	0	0	105
TOTAAL	23	43	0	0	14,5	24,5	0	0	105	0	0	105	

2. Aantal werknemers (koppen)

	VOLTIJDS						DEELTIJDS						Totaal koppen
	Vastbenoemd		Contractueel (niet-gesco)		Gesco		Vastbenoemd		Contractueel (niet-gesco)		Gesco		
	man	vrouw	man	vrouw	man	vrouw	man	vrouw	man	vrouw	man	vrouw	
niv. A		3					1						4
niv. B	1	10	3	34			2	14	1	34			99
niv. C	2	6	1	4				3		4			20
niv. D		1	1										2
Subtotaal	3	20	5	38	0	0	3	17	1	38	0	0	125
TOTAAL	23	43	0	0	20	39	0	0	125	0	0	125	

Het schema TM1 is gebaseerd op de jaarlijkse bevraging door ABB van personeelsgegevens.

De categorieën personeel zijn: vastbenoemde personeelsleden, contractuelen en gesco's.

Tellen niet mee:

1. Beroepsbrandweer
2. Personeel tewerkgesteld in de politiezones, zowel operationeel als CALOG-personeel
3. Personeelsleden in het gesubsidieerd onderwijs
4. Vrijwilligers
5. Jobstudenten
6. Politieke mandatarissen
7. Personeelsleden van AGB's en Autonome provinciebedrijven
8. Gedetacheerde personeelsleden
9. Bedienaars van de eredienst. Aangezien deze vallen onder de hoedanigheid 21, zal bijkomend het werknemerskengetal 711 moeten worden uitgesloten.
10. Onthaalouders en monitoren
11. Art.60§7

Overzicht van de opbrengst per belastingsoort

Overzicht van de belastingen	Realisatie 2020	Budgetten 2021 31/12/2021*	Realisatie 2021
7300 - Opcentiemen op de onroerende voorheffing	53.616.034,13	57.020.296,02	57.146.353,85
MJP002445 (E/O) Opcentiemen op de onroerende voorheffing - saldo jaar N-1	2.728.830,88	3.314.480,60	3.416.216,31
MJP002446 (E/O) Opcentiemen op de onroerende voorheffing - voorschotten jaar N (95%)	50.279.832,00	52.787.319,62	52.787.319,60
MJP002447 (E/O) Opcentiemen op de onroerende voorheffing - achterstallen jaren N-x (x>1)	607.371,25	918.495,80	942.817,94
7301 - Aanvullende belasting op de personenbelasting	39.029.253,65	38.037.813,82	38.010.773,77
MJP002448 (E/O) Aanvullende personenbelasting	39.029.253,65	38.037.813,82	38.010.773,77
7302/9 - Andere aanvullende belastingen	1.994.757,46	2.526.354,09	2.779.883,17
MJP002405 (E/O) Aanvullende belasting op de belasting op motorrijtuigen	1.973.477,02	2.485.497,09	2.739.026,17
MJP002421 (E/O) Opcentiemen belasting leegstaande bedrijfsruimten.	21.280,44	40.857,00	40.857,00
731/9 - Andere belastingen: lokale belastingen	8.247.361,38	9.926.776,00	10.051.372,14
MJP002400 (E/O) Belasting op leegstand, verwaarlozing, ongeschiktheid van woningen en gebouwen.	1.881.410,87	3.000.000,00	2.301.963,83
MJP002406 (E/O) Belasting op de afgifte van tijdelijke parkeervergunningen	667.502,00	600.000,00	719.111,00
MJP002407 (E/O) Belasting op het ontbreken van parkeerplaatsen en fietsenstallingen	17.521,00	20.233,00	20.233,00
MJP002422 (E/O) Belasting op de nachtwinkels	-300,00	36.000,00	36.000,00
MJP002423 (E/O) Belasting op markten - jaarmarkten.	0,00	4.000,00	2.510,00
MJP002424 (E/O) Belasting op de markten - Wijmaal	1.945,00	3.000,00	3.087,50
MJP002425 (E/O) Belasting op de markten - Artisanale en bloemenmarkt	19.287,00	30.000,00	26.487,50
MJP002426 (E/O) Belasting op de markten - Antiekmarkt	1.027,25	3.000,00	715,06
MJP002427 (E/O) Belasting op de markten - Heverlee	80.671,25	120.650,00	102.717,50
MJP002428 (E/O) Belasting op de markten - Kessel-Lo	9.918,75	17.000,00	12.539,25
MJP002429 (E/O) Belasting op de markten - Leuven	115.804,75	161.500,00	146.555,00
MJP002430 (E/O) Belasting op de terrassen	-1.166,50	0,00	-957,19
MJP002431 (E/O) Belasting op de filmvoorstellingen	124.920,25	140.000,00	44.133,05
MJP002433 (E/O) Belasting op de kermis	0,00	2.500,00	0,00
MJP002434 (E/O) Belasting op het exploiteren van een toeristisch logies	0,00	0,00	-324,00
MJP002436 (E/O) Belasting op afgifte administratieve stukken - wapenvergunningen	4.756,48	1.000,00	1.789,76
MJP002437 (E/O) Belasting op afgifte administratieve stukken - bevolking	411.325,00	750.000,00	522.204,61
MJP002438 (E/O) Belasting op afgifte administratieve stukken - burgerlijke stand	24.450,00	13.050,00	24.950,00
MJP002439 (E/O) Belasting op de aanvraag stedenbouwkundige documenten	27.272,89	110.000,00	101.673,91
MJP002449 (E/O) Belasting op valse alarmmeldingen	5.455,00	6.000,00	1.394,00
MJP002450 (E/O) Belasting op openbare aanplakkingen	36,00	2.000,00	0,00
MJP002451 (E/O) Belasting op de aanplakborden	67.535,00	92.406,00	92.406,00
MJP002452 (E/O) Belasting op de inwendig verlichte reclames en uithangborden	6.096,00	50.000,00	59.343,00
MJP002453 (E/O) Belasting op verspreiding reclamedrukwerk	699.270,00	650.000,00	910.342,50
MJP002454 (E/O) Belasting op de voor het publiek toegankelijke ruimten van commerciële vestigingen gelegen in het handelsdistrict van Leuven Centrum (Promotaks).	213.178,20	220.000,00	199.904,50
MJP002455 (E/O) Belasting op masten en pylonen	312.500,00	300.000,00	287.500,00
MJP002456 (E/O) Belasting op inname openbaar domein bij werken	105.548,00	100.000,00	113.059,00
MJP002457 (E/O) Belasting op niet bebouwde gronden (activeringsheffing)	57.596,79	65.000,00	50.505,31
MJP002458 (E/O) Belasting op de tweede verblijven.	3.362.318,59	3.429.437,00	4.271.528,05
MJP004485 (E/O) Belasting op taxi's (lopende vergunningen).	31.481,81	0,00	0,00
Eindtotaal	102.887.406,62	107.511.239,93	107.988.382,93

* het laatste, door de gemeenteraad, goedgekeurde krediet voor overdracht van investerings- en financieringsbudgetten naar volgend boekjaar.

De proef- en saldibalans

-- AR --	AR-OMSCHRIJVING	31/12/2020	DEBET	CREDIT	31/12/2021
102000000	Schenkeningen zonder specifiek doel of bestemming				
109000000	Saldo beginbalans	-420.793.228,65	0,01	420.793.228,66	-420.793.228,65
122000000	Herwaarderingsreserves op financiële vaste activa	-31.675.438,05		31.710.200,40	-31.710.200,40
140000000	Overgedragen overschot	-55.560.689,14	65.575.515,49	131.307.690,83	-65.732.175,34
141000000	Overgedragen tekort	9.334.273,96	20.153.437,84	4.494.062,08	15.659.375,76
150000000	Investeringsubsidies en -schenkingen in kapitaal met vordering op ...	-110.716.610,98	1.227.205,92	112.913.824,34	-111.686.618,42
1500000009	Investeringsubsidies en -schenkingen in kapitaal met vordering op ...	51.418.486,43	54.207.041,99		54.207.041,99
152000000	Investeringsubsidies in de vorm van terugbetaling van leningen - N...	-13.738.556,62		13.738.556,62	-13.738.556,62
1520000009	Investeringsubsidies in de vorm van terugbetaling van leningen - v...	13.530.691,89	13.607.034,09		13.607.034,09
158000000	Bijdragen en schenkingen niet gekoppeld aan de operationele activit...	-6.355,82		6.355,82	-6.355,82
159000000	Overige investerings-schenkeningen - Nominaal bedrag	-14.880.189,75		14.883.513,64	-14.883.513,64
1590000009	Overige investerings-schenkeningen - verrekening (in resultaat opgenomen)	5.974.622,51	6.436.910,15		6.436.910,15
160000000	Voorzieningen voor pensioenen en soortgelijke verplichtingen	-9.568.940,20		10.923.442,76	-10.923.442,76
1600000100	Voorzieningen voor responsabiliseringsbijdragen	-16.960.626,00		18.934.186,00	-18.934.186,00
167000000	Voorzieningen voor andere risico's en kosten	-18.092,95		18.092,95	-18.092,95
1721211004	Andere leasingschulden en soortgelijke schulden bij AGB's (Sale & I...	-1.360.899,31	129.488,56	1.360.899,31	-1.231.410,75
1733010019	Leningen ten laste van het bestuur bij Belfius	-33.512.947,96	4.116.077,34	33.512.947,96	-29.396.870,62
1733010029	Leningen ten laste van het bestuur bij KBC	-13.931.907,42	1.276.351,28	14.207.762,35	-12.931.411,07
1733010039	Leningen ten laste van het bestuur bij ING	-53.979.151,07	18.065.023,29	84.979.151,07	-66.914.127,78
1733210019	Leningen ten laste van derden (doorgeefleningen) bij Belfius	-1.524.847,20	170.570,95	1.524.847,20	-1.354.276,25
1733210039	Leningen ten laste van derden (doorgeefleningen) bij ING	-1.460.358,55	102.855,86	1.460.358,55	-1.357.502,69
1733210049	Leningen ten laste van derden (doorgeefleningen) bij BNP Paribas	-170.278,58	23.666,60	170.278,58	-146.611,98
1740203001	Lening van de provincie (subsidieretentie - OCMW)	-300.000,00		300.000,00	-300.000,00
176000000	Ontvangen vooruitbetalingen op ruiltransacties	-3.223.196,56	3.223.196,56	3.223.196,56	
210000000	Kosten ontwikkeling - Aanschaffingswaarde		174.128,43	215,85	173.912,58
2100000009	Kosten van ontwikkeling - afschrijvingen			34.782,52	-34.782,52
211000000	Concessies, octrooien, licenties, knowhow, merken en soortgelijke r...	1.998.356,04	2.940.383,43	11.706,44	2.928.676,99
2110000009	Concessies, octrooien, licenties, knowhow, merken en soortgelijke r...	-1.216.533,37	1.834,90	1.707.887,37	-1.706.052,47
214000000	Plannen en studies - Aanschaffingswaarde	10.695.458,56	12.147.452,25	169.589,07	11.977.863,18
2140000007	Plannen en studies - in uitvoering	668.582,90	1.091.062,28	374.433,21	716.629,07
2140000009	Plannen en studies - afschrijvingen	-9.123.794,08		10.137.504,06	-10.137.504,06
220000000	Terreinen - gemeenschapsgoederen - Aanschaffingswaarde	57.096.285,12	58.949.245,39	508.551,81	58.440.693,58
2200000007	Terreinen - gemeenschapsgoederen - in uitvoering	144.325,13	793.153,00	505.421,83	287.731,17
221000000	Gebouwen - gemeenschapsgoederen - Aanschaffingswaarde	59.787.633,30	67.551.858,66	6.714.671,72	60.837.186,94
2210000007	Gebouwen - gemeenschapsgoederen - in uitvoering	4.300.228,48	17.599.670,95	12.412.790,43	5.186.880,52
2210000009	Gebouwen - gemeenschapsgoederen - afschrijvingen	-27.874.243,79	2.635.934,97	31.552.499,81	-28.916.564,84
222000000	Bebouwde terreinen - gemeenschapsgoederen - Aanschaffingswaarde	32.576.575,79	33.386.832,35	42.023,39	33.344.808,96
2220000007	Bebouwde terreinen - gemeenschapsgoederen - in uitvoering	12.236.960,83	12.731.065,78	541.870,00	12.189.195,78
2220000009	Bebouwde terreinen - gemeenschapsgoederen - afschrijvingen	-23.989.730,87	12.457,29	25.065.674,18	-25.053.216,89
223000000	Andere zakelijke rechten op onroerende goederen - gemeenschapsgoede...	1.349.786,66	1.349.786,66		1.349.786,66
2230000009	Andere zakelijke rechten op onroerende goederen - gemeenschapsgoede...	-245.040,56		367.534,04	-367.534,04
224000000	Wegen - Aanschaffingswaarde	161.189.462,06	171.408.833,82		171.408.833,82
2240000007	Wegen - in uitvoering	63.117.878,44	71.649.201,76	23.931.396,66	47.717.805,10
2240000009	Wegen - afschrijvingen	-102.778.242,53		106.779.335,56	-106.779.335,56
225000000	Andere infrastructuur betreffende de wegen - Aanschaffingswaarde	10.137.021,11	12.122.956,56	128.406,01	11.994.550,55
2250000007	Andere infrastructuur betreffende de wegen - Activa in aanbouw	249.561,80	377.967,81	316.535,33	61.432,48
2250000009	Andere infrastructuur betreffende de wegen - Geboekte afschrijvingen	-4.986.177,93		5.532.147,03	-5.532.147,03
227000000	Riolering en waterzuivering - Aanschaffingswaarde	106.680.274,19	114.613.276,20		114.613.276,20
2270000007	Riolering en waterzuivering - in uitvoering	8.461.652,98	14.420.990,08	1.844.743,38	12.576.246,70
2270000009	Riolering en waterzuivering - afschrijvingen	-70.026.302,26		72.389.767,16	-72.389.767,16
228000000	Andere onroerende infrastructuur - Aanschaffingswaarde	21.542.173,04	27.210.358,08	27.135,55	27.183.222,53
2280000007	Andere onroerende infrastructuur - in uitvoering	2.996.176,70	3.905.644,51	1.975.313,99	1.930.330,52
2280000009	Andere onroerende infrastructuur - afschrijvingen	-8.504.853,83		9.344.201,90	-9.344.201,90
229000000	Terreinen - bedrijfsmatige materiële vaste activa - Aanschaffingswaarde	13.200.246,08	15.618.029,08	46.624,25	15.571.404,83
2290000007	Terreinen - bedrijfsmatige materiële vaste activa - in uitvoering	1.548.833,70	2.306.079,80	365.870,79	1.940.209,01
229100000	Gebouwen - bedrijfsmatige materiële vaste activa - Aanschaffingswaarde	87.019.853,45	88.129.679,62		88.129.679,62
2291000007	Gebouwen - bedrijfsmatige materiële vaste activa - in uitvoering	872.185,82	2.739.259,29	259.355,49	2.479.903,80
2291000009	Gebouwen - bedrijfsmatige materiële vaste activa - afschrijvingen	-39.130.428,45		42.180.458,96	-42.180.458,96

-- AR --	AR-OMSCHRIJVING	31/12/2020	DEBET	CREDIT	31/12/2021
2291000019	Gebouwen - bedrijfsmatige materiële vaste activa - waardevermindering	-90.516,88		90.516,88	-90.516,88
2292000000	Bebouwde terreinen - bedrijfsmatige materiële vaste activa - Aansch...	8.730.957,87	8.896.288,80		8.896.288,80
2292000009	Bebouwde terreinen - bedrijfsmatige materiële vaste activa - afschrijvingen	-6.670.813,68		6.910.425,56	-6.910.425,56
2293000000	Andere zakelijke rechten op onroerende goederen - bedrijfsmatige ma...	335.000,00	335.000,00		335.000,00
2293000009	Andere zakelijke rechten op onroerende goederen - bedrijfsmatige ma...	-33.500,01		44.666,68	-44.666,68
2300000000	Installaties, machines en uitrusting - gemeenschapsgoederen - Aansc...	10.364.723,59	11.092.891,25	72.750,79	11.020.140,46
2300000009	Installaties, machines en uitrusting - gemeenschapsgoederen - afsch...	-6.576.040,57	58.628,76	7.329.220,00	-7.270.591,24
2350000000	Installaties, machines en uitrusting - bedrijfsmatige materiële vas...	2.799.807,96	2.891.147,71	0,01	2.891.147,70
2350000009	Installaties, machines en uitrusting - bedrijfsmatige materiële vas...	-1.772.558,88		1.950.554,87	-1.950.554,87
2400000000	Meubilair - gemeenschapsgoederen - Aanschaffingswaarde	2.451.256,12	2.625.936,14	2.225,99	2.623.710,15
2400000009	Meubilair - gemeenschapsgoederen - afschrijvingen	-1.797.570,12	434,66	1.926.363,94	-1.925.929,28
2410000000	Kantooruitrusting - gemeenschapsgoederen - Aanschaffingswaarde	4.762.771,12	4.803.789,62	445,13	4.803.344,49
2410000009	Kantooruitrusting - gemeenschapsgoederen - afschrijvingen	-3.091.689,32		3.938.149,90	-3.938.149,90
2420000000	Rollend materieel - gemeenschapsgoederen (GEBRUIK DE UITGESPLITSTE ...	32.240,08	32.240,08	32.240,08	
2420000009	Rollend materieel - gemeenschapsgoederen - afschrijvingen (GEBRUIK ...	-26.008,74	26.008,74	26.008,74	
2421000000	Fietsen en andere 2 of 3-wielige motorrijtuigen voor vervoer - Aans...	333.930,62	362.603,04	44.967,42	317.635,62
2421000009	Fietsen en andere 2 of 3-wielige motorrijtuigen voor vervoer - afschrijving	-190.551,22	41.473,42	259.796,89	-218.323,47
2422000000	Auto's en bestelwagens tot maximum 3,5 ton - Aanschaffingswaarde	3.877.808,53	3.925.767,62	89.674,36	3.836.093,26
2422000009	Auto's en bestelwagens tot maximum 3,5 ton - afschrijving	-3.642.808,98	81.886,36	3.808.597,17	-3.726.710,81
2423000000	Vrachtwagens meer dan 3,5 ton - Aanschaffingswaarde	2.813.776,01	2.813.776,01	84.102,59	2.729.673,42
2423000009	Vrachtwagens meer dan 3,5 ton - afschrijving	-2.156.509,26	84.102,59	2.289.078,88	-2.204.976,29
2424000000	Speciale voertuigen: ladderwagens, huisvuilophaalwagens, veegmachin...	14.464.803,41	14.810.112,19	1.039.124,93	13.770.987,26
2424000009	Speciale voertuigen: ladderwagens, huisvuilophaalwagens, veegmachin...	-9.883.437,32	1.033.679,93	10.937.969,13	-9.904.289,20
2424100000	Buitengewoon onderhoud speciale voertuigen	14.602,39	15.802,39	1.200,00	14.602,39
2424100009	Buitengewoon onderhoud speciale voertuigen - afschrijving	-5.840,96		8.166,29	-8.166,29
2430000000	Informaticamateriaal - gemeenschapsgoederen - Aanschaffingswaarde	727.363,52	1.652.555,57	8.597,87	1.643.957,70
2430000009	Informaticamateriaal - gemeenschapsgoederen - afschrijving	-403.188,36		743.321,17	-743.321,17
2450000000	Meubilair - bedrijfsmatige materiële vaste activa - Aanschaffingswaarde	108.056,68	188.154,05	1.486,43	186.667,62
2450000009	Meubilair - bedrijfsmatige materiële vaste activa - afschrijvingen	-46.048,68		64.715,49	-64.715,49
2460000000	Kantooruitrusting - bedrijfsmatige materiële vaste activa - Aanscha...	16.114,95	17.637,96		17.637,96
2460000009	Kantooruitrusting - bedrijfsmatige materiële vaste activa - afschrijvingen	-11.163,29		13.063,68	-13.063,68
2472000000	Auto's en bestelwagens tot maximum 3,5 ton - bedrijfsmatige materië...	160.856,74	160.856,74		160.856,74
2472000009	Auto's en bestelwagens tot maximum 3,5 ton - bedrijfsmatige materië...	-147.206,21		154.031,48	-154.031,48
2473000000	Vrachtwagens meer dan 3,5 ton - bedrijfsmatige materiële vaste acti...	79.592,59	79.592,59		79.592,59
2473000009	Vrachtwagens meer dan 3,5 ton - bedrijfsmatige materiële vaste acti...	-47.755,56		55.714,82	-55.714,82
2474000000	Speciale voertuigen: ladderwagens, huisvuilophaalwagens, veegmachin...	214.069,06	214.069,06		214.069,06
2474000009	Speciale voertuigen: ladderwagens, huisvuilophaalwagens, veegmachin...	-182.625,94		190.945,03	-190.945,03
2500000000	Terreinen en gebouwen in leasing of op grond van een soortgelijk re...	6.266.826,13	6.266.826,13		6.266.826,13
2500000009	Terreinen en gebouwen in leasing of op grond van een soortgelijk re...	-2.133.892,00		2.431.322,08	-2.431.322,08
2600000000	Terreinen - andere materiële vaste activa - Aanschaffingswaarde	17.438.672,44	21.149.501,77	3.391.592,07	17.757.909,70
2600000009	Terreinen - andere materiële vaste activa - afschrijvingen	-234.285,37		313.673,37	-313.673,37
2610000000	Gebouwen - andere materiële vaste activa - Aanschaffingswaarde	8.338.297,43	12.238.583,92	2.404.315,16	9.834.268,76
2610000009	Gebouwen - andere materiële vaste activa - afschrijvingen	-2.140.731,93	1.270.623,47	3.823.890,12	-2.553.266,65
2620000000	Bebouwde terreinen - andere materiële vaste activa - Aanschaffingswaarde	710.360,11	710.689,68	329,57	710.360,11
2620000009	Bebouwde terreinen - andere materiële vaste activa - afschrijvingen	-494.703,84		528.693,67	-528.693,67
2630000000	Zakelijke rechten op onroerende goederen - andere materiële vaste a...	20.373,39	20.373,39		20.373,39
2630000009	Zakelijke rechten op onroerende goederen - andere materiële vaste a...	-411,58		617,37	-617,37
2660000000	Meubilair - andere materiële vaste activa - Aanschaffingswaarde	9.985,00	9.985,00		9.985,00
2660000009	Meubilair - andere materiële vaste activa - afschrijvingen	-2.995,50		3.994,00	-3.994,00
2700000000	Onroerend erfgoed - Aanschaffingswaarde	48.999.327,65	50.093.050,15	113.555,54	49.979.494,61
2700000009	Onroerend erfgoed - afschrijvingen	-23.992.577,69		26.266.651,88	-26.266.651,88
2750000000	Roerend erfgoed - Aanschaffingswaarde	26.850.256,19	27.021.912,02		27.021.912,02
2800000000	Belangen in extern verzelfstandigde agentschappen - aanschaffingswaarde	55.061.316,70	55.061.316,70		55.061.316,70
2801000000	Belangen in extern verzelfstandigde agentschappen - nog te storten ...	-2.566.248,00		2.566.248,00	-2.566.248,00
2810000000	Belangen in intergemeentelijke samenwerkingsverbanden en soortgelij...	37.548.246,50	38.527.409,52	244.551,61	38.282.857,91
2818000000	Belangen in intergemeentelijke samenwerkingsverbanden en soortgelij...	31.675.438,05	32.995.237,22	1.285.036,82	31.710.200,40
2819000000	Belangen in en vorderingen op intergemeentelijke samenwerkingsverba...	-36.110,92		36.110,92	-36.110,92
2830000000	Belangen in ocmw-verenigingen - aanschaffingswaarde	29.795.905,20	29.795.905,20		29.795.905,20
2840000000	Andere aandelen en niet-vastrentende effecten - aanschaffingswaarde	20.591.937,42	21.191.937,42		21.191.937,42
2841000000	Andere aandelen en niet-vastrentende effecten - nog te storten bedragen (-)	-5.485.456,81	602.167,52	6.085.456,81	-5.483.289,29
2849000000	Andere aandelen en niet-vastrentende effecten - geboekte waardeverm...	-198,31		198,31	-198,31
2880000000	Borgtochten betaald in contanten	17.860,00	17.860,00	15.360,00	2.500,00
2903100004	Vorderingen wegens toegestane renteloze leningen aan AGB's - nomina...	17.414.239,73	17.712.239,73	1.148.932,33	16.563.307,40

-- AR --	AR-OMSCHRIJVING	31/12/2020	DEBET	CREDIT	31/12/2021
2903100009	Vorderingen wegens toegestane renteloze leningen aan andere entitei...	43.441.158,57	45.173.554,65	3.399.214,20	41.774.340,45
2903110007	Vorderingen wegens toegestane niet-renteloze leningen aan politie- ...	52.338,67	52.338,67	12.216,73	40.121,94
2903110009	Vorderingen wegens toegestane niet-renteloze leningen aan andere en...	6.234.030,70	6.234.030,70	175.437,48	6.058.593,22
2903203009	Vorderingen wegens lening van de provincie aan particulieren (subsi...		23.811,18		23.811,18
2903210009	Vorderingen wegens leningen tlv derden (doorgeefleningen aan andere...	3.155.484,33	3.155.484,33	297.093,41	2.858.390,92
4000000000	Operationele vorderingen uit ruiltransacties - nominale waarde	5.685.125,85	29.374.450,62	24.410.571,03	4.963.879,59
4000001000	Operationele vorderingen uit ruiltransacties sociale dienst	454,99	735,78	665,32	70,46
4000002000	Operationele vorderingen uit ruiltransacties (huurders en pachten)	362.989,99	3.384.623,66	2.826.089,68	558.533,98
4002000000	Vorderingen wegens toegestane en renteloze leningen of sale & lease...	106.585,42	4.131.832,01	3.900.700,06	231.131,95
4005000000	Andere niet-operationele vorderingen uit ruiltransacties - nominale waarde	70.152,39	513.397,14	454.781,93	58.615,21
4005001000	Te ontvangen creditintresten op financiële rekeningen	490,76	1.976,83	1.915,28	61,55
4005003000	Andere te ontvangen intresten	16.014,60	65.237,21	61.495,52	3.741,69
4005008000	Recuperatie lonen personeel (OCMW - art.60)	45.073,14	228.673,14	188.115,16	40.557,98
4050000000	Betaalde borgtochten in contanten	62.762,25	73.529,99	12.680,48	60.849,51
4060000000	Vooruitbetalingen op ruiltransacties	133.995,71	958.360,81	820.026,45	138.334,36
4060000100	Vooruitbetalingen op steunmaatregelen OCMW (laptops...)	23.594,99	368.621,55	334.160,12	34.461,43
4060010000	Betaalde voorschotten en vooruitbetalingen aan gemeentepersoneel	1.827.968,93	7.413.565,20	5.536.261,97	1.877.303,23
4060010100	Betaalde voorschotten en vooruitbetalingen pensioenkasen	-26.053,59	233.238,74	267.876,34	-34.637,60
4060010200	Betaalde voorschotten en vooruitbetalingen maaltijdcheques	-27.280,56	4.673.564,47	4.673.444,74	119,73
4060010300	Betaalde voorschotten en vooruitbetalingen responsabiliseringsbijdrage	661.486,08	9.364.218,57	7.825.164,09	1.539.054,48
4060020000	Betaalde voorschotten en vooruitbetalingen hospitalisatieverzekering	462,91	406.900,96	406.685,55	215,41
4060020100	Betaalde voorschotten en vooruitbetalingen arbeidsongevallenverzekering	18.484,58	1.391.935,20	1.388.788,01	3.147,19
4060030000	Betaalde voorschotten en vooruitbetalingen aan AGSL	-880.261,55	90.241.889,01	89.091.957,56	1.149.931,45
4060030001	Betaalde voorschotten en vooruitbetalingen aan AGSL voor projecten	2.394.027,19	2.394.027,19		2.394.027,19
4060030100	Betaalde voorschotten en vooruitbetalingen aan AGM	619.247,31	19.043.530,67	18.667.719,76	375.810,91
4060030200	Betaalde voorschotten en vooruitbetalingen aan EAP (Erfgoedste Abd...	-734.937,73	5.294.737,63	8.396.530,68	-3.101.793,05
4060040000	Betaalde voorschotten en vooruitbetalingen betaalautomaten	3.512,60	3.512,60		3.512,60
4060050000	Betaalde voorschotten en vooruitbetalingen ZorgLeuven (OCMW)	1.642.586,00	11.333.727,20	9.021.473,07	2.312.254,13
4070000000	Operationele vorderingen uit ruiltransacties - dubieuze debiteuren		259.898,19		259.898,19
4080000000	Interne rekening-courant stad-OCMW	415.380,53	696.010,58	696.010,58	
4080100000	Interne rekening-courant STAD-OCMW WACHTREKENING	6.900.000,00	11.721.984,04	6.719.323,70	5.002.660,34
4090000000	Operationele vorderingen uit ruiltransacties - geboekte waardevermi...	-64.102,35	64.102,35	178.697,49	-114.595,14
4130000000	Vorderingen uit fiscale opbrengsten	7.938.189,83	25.148.844,57	15.598.588,76	9.550.255,81
4131000000	Te ontvangen aanvullende belastingen	5.274.981,06	105.021.373,75	99.903.716,52	5.117.657,23
4135000000	Vorderingen uit de recuperatie van individuele hulpverlening door het OCMW	1.390.277,37	1.893.924,93	1.223.824,00	670.100,93
4135100000	Vorderingen uit recuperatie leefloon (RMI)	320.254,51	1.333.427,46	1.118.091,25	215.336,21
4135200000	Vorderingen uit recuperatie equivalent leefloon (wet 65)	4.216,47	18.486,83	18.242,76	244,07
4151000000	Vorderingen wegens investeringsubsidies	367.705,71	3.786.556,52	3.473.478,14	313.078,38
4153000000	Vorderingen wegens werkingssubsidies	5.876.902,62	106.405.736,98	100.930.564,48	5.475.172,50
4153100000	Vorderingen wegens werkingssubsidies voor leefloon (RMI)	2.843.296,31	18.958.496,75	16.554.049,91	2.404.446,84
4153200000	Vorderingen wegens werkingssubsidies voor equivalent leefloon (wet 65)	569.797,28	10.717.596,54	9.591.303,98	1.126.292,56
4160000000	Diverse operationele vorderingen uit niet-ruiltransacties - nominaal bedrag	580.381,51	49.751.559,07	49.221.591,96	529.967,11
4161000000	Diverse niet-operationele vorderingen uit niet-ruiltransacties - no...	1.025.088,43	1.165.903,77	71.282,67	1.094.621,10
4170000000	Operationele vorderingen uit niet-ruiltransacties - dubieuze debiteuren		812.107,50		812.107,50
4190000000	Operationele vorderingen uit niet-ruiltransacties - geboekte waarde...	-594.586,06	594.586,06	1.012.634,32	-418.048,26
4221011004	Aflossingen van andere leasingschulden en soortgelijke schulden bij...	-128.079,69	128.079,69	257.568,25	-129.488,56
4233010019	Aflossingen van leningen tlv het bestuur bij Belfius	-4.114.253,08	4.116.207,12	8.232.284,46	-4.116.077,34
4233010029	Aflossingen van leningen tlv het bestuur bij KBC	-978.627,53	1.254.482,46	2.254.978,81	-1.000.496,35
4233010039	Aflossingen van leningen tlv het bestuur bij ING	-1.489.485,36	1.489.485,36	4.054.508,65	-2.565.023,29
4233210019	Aflossingen van leningen tlv derden (doorgeefleningen) bij Belfius	-165.812,55	165.812,55	336.383,50	-170.570,95
4233210039	Aflossingen van leningen tlv derden (doorgeefleningen) bij ING	-100.376,14	100.376,14	203.232,00	-102.855,86
4233210049	Aflossingen van leningen tlv derden (doorgeefleningen) bij BNP Paribas	-23.452,24	23.452,24	47.118,84	-23.666,60
4400000000	Leveranciers	-7.316.923,82	90.864.635,84	97.371.518,05	-6.506.882,21
4409999999	OCMW - conversie diversen wachtrekening Leveranciers	-27.616,75		27.616,75	-27.616,75
4440000000	Te ontvangen facturen	-4.428.362,40	12.714.019,22	14.505.146,62	-1.791.127,40
4452000000	Vervallen kapitaalaflossingen en vervallen intrest inzake leasingsschulden			177.653,81	-177.653,81
4453000000	Vervallen kapitaalaflossingen en vervallen intrest aan kredietinstellingen	-1.123.550,41	9.142.509,17	10.250.326,42	-1.107.817,25
4460000000	Te betalen toegestane leningen	-181.351,40	2.585.841,38	2.589.078,17	-3.236,79
4480000000	Interne rekening courant OCMW-Stad	-415.380,53	696.073,94	696.073,94	
4480100000	Interne rekening-courant STAD_OCMW WACHTREKENING	-6.900.000,00	6.719.323,70	11.721.984,04	-5.002.660,34
4491000000	Ontvangen vooruitbetalingen op ruiltransacties -algemeen	-202.038,59	292,50	202.331,09	-202.038,59
4491000200	Ontvangen vooruitbetalingen gelden ticketverkoop	-109.879,54	284.727,78	375.765,43	-91.037,65
4491000500	Ontvangen vooruitbetalingen verrekeningen gelden toerisme	-1.346,10	12.515,00	20.331,10	-7.816,10

-- AR --	AR-OMSCHRIJVING	31/12/2020	DEBET	CREDIT	31/12/2021
4491001000	Ontvangen vooruitbetalingen verrekeningen Cofely	-915.336,89	603.979,37	1.748.911,34	-1.144.931,97
4491999998	Ontvangen vooruitbetalingen - Te ventileren inningen	30,00	30,00		30,00
4491999999	Ontvangen vooruitbetalingen op andere ruiltransacties	-409.480,31	1.276.236,70	1.505.197,34	-228.960,64
4493000000	Borgtochten ontvangen in contanten	-16.376,23	16.350,68	16.871,57	-520,89
4493001000	Ontvangen borgtochten in contanten voor kermissen	-628,00		628,00	-628,00
4493003000	Ontvangen borgtochten in contanten voor evenementen	-1.875,00	25.203,38	37.698,38	-12.495,00
4493004000	Ontvangen borgtochten in contanten voor terrassen	-638,40		638,40	-638,40
4493005000	Ontvangen borgtochten in contanten voor woonwagenvak	-16.208,98	1.350,00	18.067,71	-16.717,71
4493006000	Ontvangen borgtochten in contanten voor muziekinstrumenten	-23.725,00	24.550,00	46.250,00	-21.700,00
4493007000	Ontvangen borgtochten in contanten voor onroerende verhuring (VGSL)	-39.444,72	7.949,99	51.994,70	-44.044,71
4493008000	Ontvangen borgtochten voor exploitatie jaarlijks onderhoud Sportoase Leuven	-769.980,26	286.175,58	1.145.301,89	-859.126,31
4493999999	Ontvangen borgtochten in contanten voor andere ruiltransacties	-131.766,30	27.672,10	164.321,76	-136.649,66
4499000000	Overige schulden uit ruiltransacties	-120.484,10	42.318,35	161.169,86	-118.851,51
4530000000	Ingehouden bedrijfsvoorheffing en belastingen	-351.144,80	11.765.458,28	14.653.087,49	-2.887.629,21
4530001000	Ingehouden roerende voorheffing		9,34	18,35	-9,01
4540000000	Rijksdienst voor Sociale Zekerheid	-3.781.164,56	36.831.237,32	41.264.093,45	-4.432.856,13
4550000000	Bezoldigingen	-335.445,58	61.684.186,08	61.989.953,48	-305.767,40
4550000100	Bezoldigingen - Inhouding voorschot	851,79	28.487,56	27.925,77	561,79
4550009999	Bezoldigingen - Andere inhoudingen (verlies batch, ...)	-441,01	3.054,07	3.472,81	-418,74
4590000000	Andere sociale schulden	-88.444,92	728.749,64	821.235,37	-92.485,73
4600000000	Voorzieningen voor pensioenen en soortgelijke verplichtingen	-571.422,32		684.058,62	-684.058,62
4600000100	Voorzieningen voor pensioenen en soortgelijke verplichtingen (actua...	-2.144.542,00		2.224.624,00	-2.224.624,00
4610000000	Voorzieningen voor vakantiegeld	-4.161.600,00	686.600,00	5.845.326,00	-5.158.726,00
4750000000	Te betalen btw	-1.241.325,57	5.140.372,61	6.049.555,26	-909.182,65
4760000000	Andere te betalen belastingen en taken	-1.588,90	646.373,15	646.582,60	-209,45
4810000000	Operationele schulden inzake sociale dienstverlening OCMW	-447.320,11	20.691.173,18	20.649.763,02	41.410,16
4820000000	Ontvangen voorschotten en terugbetalingen inzake subsidies	-1.210.819,94	3.514.559,89	4.469.762,98	-955.203,09
4820010000	Ontvangsten en doorstortingen inzake doorgeefsubsidie INTERREG NWE ...	-51.841,21	3.645.757,78	3.655.005,36	-9.247,58
4820010001	Ontvangsten en doorstortingen inzake doorgeefsubsidie VLAIO PROJECT...		183.541,04	300.398,97	-116.857,93
4820010004	Ontvangsten en doorstortingen inzake doorgeefsubsidie LIFE20 CCA/BE...		851.268,80	1.702.537,60	-851.268,80
4820010005	Ontvangsten voorschotten en terugbetalingen inzake doorgeefsubsidie...		113.200,00	169.800,00	-56.600,00
4830000000	Ontvangen voorschotten en vooruitbetalingen op niet-ruiltransacties	2.384,35	4.768,70	4.768,70	
4890000000	Te betalen toegestane subsidies	-13.407.010,97	99.070.946,73	104.089.905,76	-5.018.959,03
4890009999	Te betalen overige schulden uit niet-ruiltransacties	-358.558,85	2.669.139,36	3.185.886,69	-516.747,33
4891000000	Diverse verrichtingen voor derden - Ten onrechte ontvangen sommen	-331.513,21	7.629.260,55	7.812.173,59	-182.913,04
4891002000	Diverse verrichtingen voor derden - Inschrijvingsgeld academie		3.364.852,71	3.381.499,17	-16.646,46
4891002010	Diverse verrichtingen voor derden - Inschrijvingsgeld conservatorium	-6.523,20	1.703.789,80	1.713.295,10	-9.505,30
4891003000	Diverse verrichtingen voor derden - Cassandra stad onmiddellijke inning	-10.023,00	146.479,84	147.657,68	-1.177,84
4891003010	Diverse verrichtingen voor derden - Cassandra stad administratieve inning	-400,00	10.000,00	10.000,00	
4891003020	Diverse verrichtingen voor derden - Cassandra stad doorstorting naa...	-488,81	121.598,22	128.037,89	-6.439,67
4891004000	Ontvangen, nog toe te wijzen gelden	-12.196,04	41.125,59	57.030,64	-15.905,05
4891010000	Rekening Courant ZORG		139.676,34	209.514,51	-69.838,17
4891020000	Rekening Courant POLITIEZONE		6.233.380,76	11.992.190,41	-5.758.809,65
4891777777	CScollect wachtrekening terugbetalingen	-11.562,62	423.784,46	442.694,61	-18.910,15
4891888888	CScollect algemene wachtrekening	-227,50	886.403,82	886.403,82	
4891900000	Diverse verrichtingen voor derden - Ontvangsten UITpas	-189,00	2.902,93	3.844,84	-941,91
4891999999	Diverse verrichtingen voor derden - Andere - Volledige opheffingen	14.687,19	8.169.718,78	8.149.359,22	20.359,56
4900000000	Over te dragen kosten	278.872,32	568.158,12	278.872,32	289.285,80
4943100004	Vorderingen van aflossingen wegens toegestane renteloze leningen aa...	986.543,36	1.986.475,69	990.141,16	996.334,53
4943100009	Vorderingen van aflossingen wegens toegestane renteloze leningen aa...	2.544.801,22	5.033.218,25	2.633.322,69	2.399.895,56
4943110007	Vorderingen van aflossingen wegens toegestane niet-renteloze lening...	11.680,15	23.896,88	11.680,15	12.216,73
4943110009	Vorderingen van aflossingen wegens toegestane niet-renteloze lening...	171.900,57	347.338,05	171.900,57	175.437,48
4943210009	Vorderingen van aflossingen van doorgeefleningen aan andere entiteiten	289.640,93	586.734,34	289.640,93	297.093,41
4943211004	Vorderingen van aflossingen wegens leningen ikv sale & lease back a...	135.256,74	135.256,74	135.256,74	
5302000000	Termijndeposito's - nominale waarde	754.336,53	2.915.222,50	2.160.020,05	755.202,45
5500000010	Belfius RC	4.979.455,08	858.252.320,32	852.324.570,40	5.927.749,92
5500000012	Belfius - betalingen in uitvoering		164.193.216,83	164.197.036,83	-3.820,00
5500000020	KBC RC	169.287,10	1.745.497,44	1.623.034,58	122.462,86
5500000030	ING RC	256.692,59	78.590.144,54	77.996.295,75	593.848,79
5500000040	BNP Paribas RC	5.248,10	53.496,20	30.613,54	22.882,66
5500000090	bpost bank RC	12.739,23	25.763,37	13.074,74	12.688,63
5502000013	Kredietinstellingen - andere	1.255.972,26	6.562.840,84	4.361.802,84	2.201.038,00
5502000110	Kredietinstellingen - rekening-courant	2.901.352,74	20.203.128,93	20.203.128,93	

-- AR --	AR-OMSCHRIJVING	31/12/2020	DEBET	CREDIT	31/12/2021
5700000000	Kassen	120.562,70	48.565.869,98	48.538.243,89	27.626,09
5700000100	Provisierekeningen	15.450,00	30.900,00	15.450,00	15.450,00
6100000000	Huur, huurlasten en andere vergoedingen voor het gebruik van onroer...	4.175.488,40	4.989.492,15	439.735,11	4.549.757,04
6102000000	Overige terbeschikkingstelling van onroerende goederen		768.176,56		768.176,56
6103000000	Onderhoud en herstel van onroerende goederen	3.610.812,62	4.268.683,99	119.220,87	4.149.463,12
6110000000	Elektriciteit	1.778.049,70	2.352.680,82	113.242,07	2.239.438,75
6111000000	Gas	486.222,53	1.020.616,82	45.807,87	974.808,95
6112000000	Stookolie	8.636,40	14.547,67		14.547,67
6113000000	Water en andere energiebronnen	334.742,26	390.748,70	352.039,12	38.709,58
6120000000	Verzekeringen	255.271,29	266.537,23	8.440,04	258.097,19
6130000000	Erelonen en vergoedingen	2.547.148,25	4.188.819,26	161.629,91	4.027.189,35
6141000000	Algemene exploitatiekosten - algemeen	457.193,02	507.669,14	45.181,16	462.487,98
6141001000	Algemene exploitatiekosten - aankoop kantoorbenodigdheden	98.468,25	143.062,95	54.016,43	89.046,52
6141002000	Algemene exploitatiekosten - procedure- en vervolgingskosten	56.874,98	40.765,51	3.457,16	37.308,35
6141003000	Algemene exploitatiekosten - documentatie en abonnementen	95.597,15	123.813,62	465,28	123.348,34
6141004000	Algemene exploitatiekosten - frankeringskosten	500.931,28	658.281,46	2.306,32	655.975,14
6141005000	Algemene exploitatiekosten - communicatiekosten telefonie en internet	139.571,09	156.200,83	4.441,81	151.759,02
6141011000	Algemene exploitatiekosten - administratieve kosten (mtc, 2e pijler, ...)	1.085,09	591,39	160,50	430,89
6142000000	IT-kosten	1.755.101,50	3.837.479,34	254.027,63	3.583.451,71
6143000000	Representatiekosten, catering en publiciteit	280.411,11	389.653,68	7.977,73	381.675,95
6150000000	Overige diensten en diverse leveringen voor exploitatie	11.499.381,90	16.490.829,30	3.100.116,50	13.390.712,80
6160000000	Diensten en leveringen mbt voertuigen	747.542,22	859.548,68	6.143,02	853.405,66
6170000000	Uitzendkrachten	37.803,06	138.412,59	7.593,00	130.819,59
6170001000	Personen ter beschikking gesteld van het bestuur	25.906,42	1.941,51		1.941,51
6190000000	Facturering tussen gemeente en OCMW	157.474,89	67.280,55		67.280,55
6200010000	Bezoldigingen politiek personeel	1.006.954,44	1.093.315,10	76.253,71	1.017.061,39
6200020000	Vakantiegeld politiek personeel	70.151,17	77.579,68		77.579,68
6200030000	Eindejaarstoelage politiek personeel	38.182,05	50.137,71		50.137,71
6200040000	Presentiegelden van de gemeentemandatarissen	453.453,37	466.125,48	2.104,08	464.021,40
6201010000	Bezoldigingen vastbenoemd personeel	30.381.285,81	34.863.380,76	2.648.395,26	32.214.985,50
6201020000	Vakantiegeld vastbenoemd personeel	2.344.076,72	2.562.613,01	32.467,85	2.530.145,16
6201030000	Eindejaarstoelage vastbenoemd personeel	1.744.307,39	2.205.355,23	308,00	2.205.047,23
6201040000	Vergoedingen prestaties vastbenoemd personeel - nacht-zaterdag-zond...	45.344,48	52.777,50	132,67	52.644,83
6201050000	Vergoedingen prestaties vastbenoemd personeel - overwerk - verstor...	123.293,80	134.448,79	18.680,03	115.768,76
6201060000	Vergoedingen prestaties vastbenoemd personeel - permanentietoelage	168.282,30	169.866,27	724,32	169.141,95
6201070000	Vergoedingen prestaties vastbenoemd personeel - gevarentoelage	10.384,57	14.455,81	346,15	14.109,66
6201080000	Sociale vergoedingen vastbenoemd personeel (geboortepremie, geschen...	30.623,72	24.639,44	484,80	24.154,64
6203010000	Bezoldigingen contractueel personeel	15.289.337,77	18.070.562,97	1.263.101,65	16.807.461,32
6203020000	Vakantiegeld contractueel personeel	1.547.258,50	2.740.488,69	32.126,37	2.708.362,32
6203030000	Eindejaarstoelage contractueel personeel	1.052.881,92	1.319.375,13	1.618,90	1.317.756,23
6203040000	Vergoedingen prestaties contractueel personeel - nacht-zaterdag-zon...	34.398,78	37.615,41	3.154,31	34.461,10
6203050000	Vergoedingen prestaties contractueel personeel - overwerk - verstor...	33.315,55	62.897,23	7.819,81	55.077,42
6203060000	Vergoedingen prestaties contractueel personeel - permanentietoelage	5.468,49	11.454,87	384,30	11.070,57
6203070000	Vergoedingen prestaties contractueel personeel - gevarentoelage	839,03	1.084,77	56,69	1.028,08
6203080000	Sociale vergoedingen contractueel personeel (geboortepremie, gesche...	7.152,00	11.890,53	3.459,44	8.431,09
6208010000	Bezoldigingen onderwijzend personeel ten laste van andere overheden	9.782.830,70	9.066.960,06		9.066.960,06
6210000000	Werkgeversbijdragen wettelijke verzekeringen - politiek personeel	117.462,51	127.423,31	8.792,93	118.630,38
6211010000	Werkgeversbijdragen aan de R.S.Z.P.P.O. - vastbenoemd personeel	4.857.293,46	5.571.631,17	404.317,37	5.167.313,80
6211020000	Werkgeversbijdragen aan de omslagkas voor lokale pensioenen - vastb...	9.397.565,65	10.697.742,72	801.927,07	9.895.815,65
6211021000	Werkgeversbijdragen aan de lokale pensioenkas - vastbenoemd personeel	31.611,15	29.258,95		29.258,95
6213010000	Werkgeversbijdragen aan de R.S.Z.P.P.O. - contractueel personeel	5.153.864,29	6.393.656,80	350.636,76	6.043.020,04
6219000000	Werkgeversbijdragen wettelijke verzekeringen - responsabiliseringsbijdrage	1.143.002,92	4.338.200,68	2.290.801,73	2.047.398,95
6221010000	Werkgeversbijdragen voor bovenwettelijke verzekeringen - vastbenoem...	68.973,66	94.418,82		94.418,82
6223010000	Werkgeversbijdragen voor bovenwettelijke verzekeringen - contractue...	60.899,78	39.720,68		39.720,68
6224010000	Werkgeversbijdragen 2de pijler - gesubsidieerd contractueel en cont...	438.278,66	626.099,01	118.764,19	507.334,82
6234100000	Maaltijdcheques - bruto	2.122.491,10	2.475.309,58	138.091,89	2.337.217,69
6234200000	Ecocheques/cadeaucheques	310.436,51	278.711,82	8.832,27	269.879,55
6235210000	Woon-werkverkeer - Fietsvergoeding	118.249,43	137.417,77	4.891,10	132.526,67
6235220000	Woon-werkverkeer - NMBS	320.889,50	361.583,84	21.187,61	340.396,23
6235230000	Woon-werkverkeer - De Lijn	63.799,90	58.837,12	2.936,64	55.900,48
6235300000	Woningvergoeding conciërges - contractueel personeel	32.315,00	37.385,73	1.007,37	36.378,36
6235500000	Verzekeringen van arbeidsongevallen	427.045,90	581.080,61	120.046,90	461.033,71
6235600000	Bijdragen aan arbeidsgeneeskundige dienst	186.974,03	203.438,37	27.648,70	175.789,67

-- AR --	AR-OMSCHRIJVING	31/12/2020	DEBET	CREDIT	31/12/2021
6235700000	Vakbondspremie	80.950,45	75.085,15	6.004,95	69.080,20
6235800000	Reis- en verblijfskosten onderwijzend personeel ten laste van ander...	77.624,42	60.783,84		60.783,84
6235900000	Bijdragen aan de gemeentelijke sociale dienst	62.000,00	135.000,00		135.000,00
6236000000	Renten beroepsziekten	34.710,09	38.675,18	2.807,41	35.867,77
6237000000	Kosten in het kader van politiek verlof.	5.568,16	2.657,03		2.657,03
6240000000	Pensioenen politiek personeel	660.773,50	725.839,30	47.329,90	678.509,40
6301000000	Afschrijvingen op immateriële vaste activa	3.389.417,11	1.538.011,60		1.538.011,60
6302000000	Afschrijvingen op materiële vaste activa	19.561.675,57	21.045.097,14		21.045.097,14
6307000000	Waardeverminderingen op financiële vaste activa	4.200,00			
6340000000	Waardevermindering op vorderingen op korte termijn - toevoeging		532.643,40		532.643,40
6341000000	Waardevermindering op vorderingen op korte termijn - terugneming (-)			658.688,41	-658.688,41
6350000000	Voorzieningen voor pensioenen en soortgelijke verplichtingen - toevoeging	1.648.834,88	6.236.745,18		6.236.745,18
6351000000	Voorzieningen voor pensioenen en soortgelijke verplichtingen - best...	-2.611.579,64		2.715.964,32	-2.715.964,32
6360000000	Voorzieningen voor vakantiegeld - toevoeging	984.100,00	1.683.726,00		1.683.726,00
6361000000	Voorzieningen voor vakantiegeld - besteding en terugneming (-)	-660.000,00		686.600,00	-686.600,00
6400000000	Belastingen	625.184,27	1.073.544,51	434.382,13	639.162,38
6420000000	Minderwaarde op realisatie van operationele vorderingen	133.105,30	331.147,04	1.120,70	330.026,34
6430000000	Vergoeding schadegevallen	3.520,61	92.298,44		92.298,44
6440000000	Boeten	105,00	2.250,00		2.250,00
6450000000	Andere operationele kosten en tussenkomsten	1.463.669,26	2.487.393,23	240.709,40	2.246.683,83
6480000000	RMI - Leefloon	15.856.303,88	14.450.279,25	570.190,37	13.880.088,88
6481000000	RMI - Tewerkstelling	258.878,17	270.355,14	253,73	270.101,41
6481100000	MD - Equivalent leefloon	1.276.291,51	1.326.347,51	17.272,25	1.309.075,26
6481200000	MD - Tewerkstelling	655,27	8.968,54		8.968,54
6481300000	MD - Financiële steun	2.445.902,42	3.201.708,94	8.241,64	3.193.467,30
6481400000	MD - Medische kosten	106.409,82	217.253,10	545,00	216.708,10
6482300000	MD - Financiële steun collectief	160.440,24	211.385,41	26.644,77	184.740,64
6490000000	Algemene werkingstoelages	58.040.081,55	43.164.530,84	40.298,93	43.124.231,91
6495000000	Prijssubsidies (AGM, EAP)	3.772.489,04	12.245.568,71	5.458.778,19	6.786.790,52
6496000000	Specifieke- en projecttoelages met samenwerkingsovereenkomst, beheer...	23.466.661,71	23.380.572,92	414.212,61	22.966.360,31
6497000000	Specifieke nominatieve toelagen zonder samenwerkingsovereenkomst	825.072,95	482.851,73		482.851,73
6500010019	Financiële kosten van leningen bij Belfius tlv het bestuur	1.131.320,92	1.014.216,95	7,91	1.014.209,04
6500010029	Financiële kosten van leningen bij KBC tlv het bestuur	358.629,94	337.270,05		337.270,05
6500010039	Financiële kosten van leningen bij ING tlv het bestuur	739.369,03	812.309,44		812.309,44
6500010109	Financiële kosten van thesauriebewijzen tlv het bestuur	7.341,70	11.552,31		11.552,31
6500011004	Financiële kosten van leasingschulden bij AGB's (zuivere lease)	20.135,19	18.741,64		18.741,64
6500210019	Financiële kosten van leningen tlv derden (doorgeefleningen) bij Belfius	39.979,66	36.301,45		36.301,45
6500210039	Financiële kosten van leningen tlv derden (doorgeefleningen) bij ING	39.851,95	37.432,22		37.432,22
6500210049	Financiële kosten van leningen tlv derden (doorgeefleningen) bij BN...	1.983,10	1.770,70		1.770,70
6500211004	Financiële kosten van leasingschulden bij AGB's (Sale & Lease Back)	9.969,10			
6502000000	Andere kosten van schulden	204,49	136,29		136,29
6570001000	Debetintresten bankrekeningen	506,40	261,00		261,00
6570002000	Verwijlntresten	22.124,30	5.796,71	12,50	5.784,21
6570003000	Administratieve kosten voor het financieel beheer	36.497,21	37.695,81	415,61	37.280,20
6570004000	Levenslange rente	692,56	692,56		692,56
6590000000	Andere financiële kosten	1.659,80	1.814,65		1.814,65
6630000000	Minderwaarde op realisatie vaste activa	238.588,04	1.148.627,19	0,45	1.148.626,74
6640000000	Toegestane investeringssubsidies	19.502.385,20	8.927.390,54	281.195,82	8.646.194,72
6930000000	Over te dragen overschot van het boekjaar	2.402.123,76	13.528.445,94	3.356.959,74	10.171.486,20
7000000000	Opbrengsten uit verkoop	-96.278,68	1.444,59	908.850,33	-907.405,74
7010000000	Opbrengsten uit dienstprestaties	-14.743.600,06	148.794,26	14.851.435,12	-14.702.640,86
7020000000	Opbrengsten uit parkeren	-4.621.609,58	32.220,60	5.477.348,72	-5.445.128,12
7030000000	Opbrengsten uit ter beschikkingstelling	-2.506.401,77	282.497,62	2.899.463,52	-2.616.965,90
7090000000	Facturering tussen gemeente en OCMW	-157.474,89	62,50	67.343,05	-67.280,55
7300000000	Opcentiemen op de onroerende voorheffing	-53.616.034,13		57.146.353,85	-57.146.353,85
7301000000	Aanvullende belasting op de personenbelasting	-39.029.253,65	904.572,13	38.915.345,90	-38.010.773,77
7302000000	Motorrijtuigen	-1.973.477,02	118,82	2.739.144,99	-2.739.026,17
7305000000	Gewestbelasting op leegstand en verwaarlozing van bedrijfsruimten	-21.280,44		40.857,00	-40.857,00
7313000000	Valse alarmmeldingen	-5.455,00	562,00	1.956,00	-1.394,00
7315000000	Afgifte identiteitsbewijzen/paspoorten/trouwboekjes/ uittreksels	-440.531,48		548.944,37	-548.944,37
7316000000	Aanvragen omgevingsvergunningen	-27.272,89	2.058,90	103.732,81	-101.673,91
7318000000	Andere belastingen op de afgifte van administratieve stukken - tijd...	-667.502,00	90,55	719.201,55	-719.111,00
7319000000	Andere belastingen op prestaties - openbare aanplakkingen	-36,00			

-- AR --	AR-OMSCHRIJVING	31/12/2020	DEBET	CREDIT	31/12/2021
734080000	Nachtwinkels en phonestops	300,00		36.000,00	-36.000,00
734140000	Taxidiensten	-31.481,81			
734190000	Verblijfsbelasting - exploitatie logies		324,00		324,00
734220000	Reclameborden - aanplakborden	-67.535,00		92.406,00	-92.406,00
734230000	Lichtreclames	-6.096,00	90,00	59.433,00	-59.343,00
734240000	Verspreiding kosteloos reclaimedrukwerk	-699.270,00	20.525,00	930.867,50	-910.342,50
734990000	Andere bedrijfsbelastingen	-213.178,20	3.409,00	203.313,50	-199.904,50
735100000	Vertoningen (films)	-124.920,25		44.133,05	-44.133,05
736000000	Plaatsrecht markten	-228.654,00	14.402,50	309.014,31	-294.611,81
736080000	Terrassen, tafels, stoelen	1.166,50	957,19		957,19
736090000	Masten en pylonen	-312.500,00		287.500,00	-287.500,00
736100000	Andere inname openbaar domein	-105.548,00	14.771,00	127.830,00	-113.059,00
737100000	Niet-bebouwde gronden - activeringsheffing gronden	-57.596,79	3.606,59	54.111,90	-50.505,31
737300000	Ontbreken van parkeerplaatsen	-17.521,00		20.233,00	-20.233,00
737400000	Leegstaande woningen en gebouwen	-1.881.410,87	485.808,19	2.787.772,02	-2.301.963,83
737700000	Tweede verblijven	-3.362.318,59	678.305,30	4.949.833,35	-4.271.528,05
739000000	Gemeentelijke administratieve sanctie	-2.859.694,44	65.636,61	5.797.067,79	-5.731.431,18
739000100	Boetes	1.439,08		78.001,90	-78.001,90
740000000	Gemeentefonds	-63.984.562,00		65.666.097,00	-65.666.097,00
740010000	Gemeentefonds - aanvullende dotaties	-7.964.600,48		8.145.078,36	-8.145.078,36
740100000	Andere algemene werkingssubsidies	-2.209.144,63		793.052,68	-793.052,68
740200000	Andere algemene werkingssubsidies voor personeel	-3.025.855,06	94.901,67	3.750.956,38	-3.656.054,71
740500000	Specifieke werkingssubsidies	-15.859.503,96	1.364.233,99	20.098.829,05	-18.734.595,06
740800000	RMI - Subsidie leefloon	-13.114.852,72	1.253.617,44	12.108.757,18	-10.855.139,74
740800100	RMI - Subsidie leefloon begeleidingspremie algemeen	-430.548,73	26.418,63	420.124,23	-393.705,60
740800200	RMI - Subsidie leefloon begeleidingspremie studenten	-138.391,82	12.166,44	221.899,01	-209.732,57
740810000	RMI - Subsidie tewerkstelling	-1.984.411,32	226.951,28	1.814.456,96	-1.587.505,68
740811000	MD - Subsidie equivalent leefloon	-1.204.655,75	43.326,50	1.257.863,70	-1.214.537,20
740812000	MD - Subsidie tewerkstelling	-47.007,82	7.658,50	45.241,00	-37.582,50
740813000	MD - Subsidie financiële steun	-2.877,98	7.470,28	9.074,17	-1.603,89
740814000	MD - Subsidie medische kosten	-20.043,79	847,98	33.237,36	-32.389,38
740820000	Subsidies mbt personeelskosten	-1.338.904,36	505.555,86	1.905.668,78	-1.400.112,92
740823000	MD - Subsidie financiële steun collectief	-1.147.914,60	1.723.395,39	4.588.820,30	-2.865.424,91
740900000	Specifieke werkingssubsidies art. 60 (contractueel)	-792.075,00		620.980,00	-620.980,00
742000000	Meerwaarde op de realisatie van vorderingen	-889,46		22,24	-22,24
743200000	Terugneming van waardeverminderingen op financiële vaste act	-223.996,52			
744000000	Inhouding pensioen	-76.121,39	5.712,38	81.984,83	-76.272,45
745000000	Recuperaties van kosten	-1.777.282,76	100.492,26	2.310.573,18	-2.210.080,92
745000100	Recuperaties van kosten uit verzekeringen (schadevergoedingen)	-466.486,40	1.654,99	293.005,56	-291.350,57
745000200	Recuperatie van personeelskosten (art. 60)	-181.692,40	5.250,00	179.850,00	-174.600,00
746000100	Sponsoring	-19.479,60			
747000000	Werknemersinhouding mtc	-246.395,04	8.002,84	300.086,84	-292.084,00
747000100	Andere operationele opbrengsten	-1.096.007,07	21,30	187.217,95	-187.196,65
748000000	RMI - Recuperatie van leefloon	-663.504,23	98.269,76	687.733,92	-589.464,16
748100000	RMI - Recuperatie van tewerkstelling	-1.221,34	249,40	651,81	-402,41
748110000	MD - Recuperatie van equivalent leefloon	-33.034,94	989,87	9.060,92	-8.071,05
748130000	MD - Recuperatie van financiële steun	-600.358,19	10.037,36	522.674,38	-512.637,02
748140000	MD - Recuperatie van medische kosten	-989,23	38,76	5.230,95	-5.192,19
750000000	Opbrengsten uit financiële vaste activa	-5.394.926,54	8.255.516,66	13.789.744,43	-5.534.227,77
751000000	Opbrengsten termijn -en spaarrekeningen	-2.555,47		349,74	-349,74
751000100	Opbrengsten belegging vastrentende effecten (OCMW gebruikt deze rek...	-1.968,82		865,92	-865,92
751000300	Nalatigheidsintresten schuldvorderingen	-27.980,74	6.645,58	36.859,19	-30.213,61
753000000	In resultaat genomen kapitaalsubsidies en schenkingen	-4.003.466,47		3.327.185,40	-3.327.185,40
7580110007	Terugvordering van financiële kosten van toegestane niet-renteloze ...	-2.012,52		1.535,92	-1.535,92
7580110009	Terugvordering van financiële kosten van toegestane niet-renteloze ...	-195.507,60		191.209,37	-191.209,37
7580210009	Terugvordering van financiële kosten van doorgeefeningen aan ander...	-81.814,71		75.504,39	-75.504,39
759000000	Andere financiële opbrengsten	-20.941,13	127,90	13.803,43	-13.675,53
763000000	Meerwaarde op de realisatie van financiële, materiële en immateriël...	-8.649.259,80	53.442,00	6.075.180,12	-6.021.738,12
793000000	Over te dragen tekort van het boekjaar	-9.392.827,96	4.494.062,08	10.819.163,88	-6.325.101,80
012000000	Debiteuren wegens persoonlijke zekerheden	17.523.565,44	17.523.565,44		17.523.565,44
013000000	Crediteuren wegens borgstelling voor financiële schulden aangegaan ...	-1.487.361,15		1.487.361,15	-1.487.361,15
013050000	Crediteuren wegens borgstelling voor financiële schulden aangegaan ...	-10.725.519,53		10.725.519,53	-10.725.519,53
013070000	Crediteuren wegens borgstelling voor financiële schulden aangegaan ...	-4.473.230,21		4.473.230,21	-4.473.230,21

-- AR --	AR-OMSCHRIJVING	31/12/2020	DEBET	CREDIT	31/12/2021
0139000000	Crediteuren wegens borgstelling voor financiële schulden aangegaan ...	-837.454,55		837.454,55	-837.454,55
0320000000	Ontvangen zekerheden	791.571,22	1.048.731,22	172.917,89	875.813,33
0330000000	Zekerheidstellers	-791.571,22	172.917,89	1.048.731,22	-875.813,33
0700000000	Terreinen en gebouwen	4.123.869,61	4.123.869,61	100.348,11	4.023.521,50
0710000000	Crediteuren wegens huurgelden en vergoedingen	-4.123.869,61	100.348,11	4.123.869,61	-4.023.521,50
0800000000	Aangegane, maar niet opgenomen kredieten (debiteuren)	15.500.000,00	15.500.000,00	15.500.000,00	
0810000000	Aangegane, maar niet opgenomen kredieten (crediteuren)	-15.500.000,00	15.500.000,00	15.500.000,00	
0920000000	Gecumuleerd budgettair resultaat vorig boekjaar	38.789.406,63	71.971.853,19	60.770.473,17	11.201.380,02
0930000000	Gecumuleerd budgettair resultaat vorig boekjaar	-38.789.406,63	60.770.473,17	71.971.853,19	-11.201.380,02

0,00	5.071.776.374,86	5.071.776.374,86	0,00
------	------------------	------------------	------

Overeenstemming werkkapitaal
met budgettair resultaat

AANSLUITING WERKKAPITAAL MET BUDGETTAIR RESULTAAT

		31/12/2020	31/12/2021
Geldbeleggingen en liquide middelen		10.471.096,33	9.675.129,40
51	Aandelen en niet-vastrentende effecten	0,00	0,00
52	Vastrentende effecten	0,00	0,00
53	Termijndeposito's	754.336,53	755.202,45
54	Te incasseren vervallen waarden	0,00	0,00
55	Kredietinstellingen	9.580.747,10	8.876.850,86
57	Kassen	136.012,70	43.076,09
58	Interne overboekingen	0,00	0,00
Vorderingen op ten hoogste een jaar		45.512.953,89	45.181.022,15
40	Vorderingen uit ruiltransacties	19.257.760,44	17.757.146,77
41	Vorderingen uit niet-ruiltransacties	25.596.505,04	26.891.231,98
409	<i>Vorderingen uit ruiltransacties - waardeverminderingen (-)</i>	64.102,35	114.595,14
419	<i>Vorderingen uit niet-ruiltransacties - waardeverminderingen (-)</i>	594.586,06	418.048,26
Schulden op ten hoogste een jaar		44.782.670,20	39.675.319,50
43	Financiële schulden	0,00	0,00
44	Diverse schulden uit ruiltransacties	23.152.363,73	17.503.121,69
45	Schulden met betrekking tot bezoldigingen en sociale lasten	4.555.789,08	7.718.604,43
47	Schulden met betrekking tot belastingen	1.242.914,47	909.392,10
48	Diverse schulden uit niet-ruiltransacties	15.831.602,92	13.544.201,28
499	Wachtrekeningen	0,00	0,00
		31/12/2020	31/12/2021
Geldbeleggingen en liquide middelen		10.471.096,33	9.675.129,40
Vorderingen op ten hoogste een jaar		45.512.953,89	45.181.022,15
Schulden op ten hoogste een jaar		44.782.670,20	39.675.319,50
Gecumuleerde budgettair resultaat volgens P&S		11.201.380,02	15.180.832,05
Gecumuleerde budgettair resultaat volgens J2 (rubriek VII.)		11.201.380,02	15.180.832,05
Interne facturering tussen gemeente en OCMW		0,00	0,00
Tussenkomst in de financiële verplichtingen van het OCMW		0,00	0,00
Te verantwoorden verschil		0,00	0,00

Overzicht van de deelnemingen

LEUVEN

OVERZICHT VAN DE DEELNEMINGEN - 31/12/2021

RUBRIEK 28	BEC	INSTELLING	AANTAL	NOMINALE WAARDE	INGESCHREVEN	NOG TE VOLSTORTEN	HER- WAARDERING	WAARDE- VERMINDERING	NETTO BOEKWAARDE
					144.332.017,23	8.049.537,29	31.710.200,40	36.309,23	167.956.371,11
280	10	AGM	1	100.000,00	100.000,00				100.000,00
280	10	AGSL	1	39.160.103,00	53.845.351,00	2.566.248,00			51.279.103,00
281	10	Crematorium Hofheide	89.777	6,00	538.662,00				538.662,00
284	10	Zefier	1	25,00	25,00				25,00
281	10	Iverlek Apg (Publigas)	1.394.467	0,00	1.473,44		2.955.516,60		2.956.990,04
281	10	Iverlek Apt (Publi-T)	549.430	0,01	827.479,96		4.185.026,39		5.012.506,35
281	10	Iverlek Ate (Telenet)	1	3,96	3,96				3,96
281	10	Interleuven	33.368	14,16	472.490,88				472.490,88
281	10	Iverlek Elektriciteit Ae	1.565.952	12,42	19.450.365,40		11.309.783,11		30.760.148,51
281	10	Iverlek Gas Ag	1.457.894	11,30	16.468.710,56		12.434.025,06		28.902.735,62
284	10	Business Brewery NV (bedrijvencentrum)	30	4.667,00	140.010,00				140.010,00
284	10	Business Brewery NV (bedrijvencentrum)	10	4.667,00	46.670,00				46.670,00
284	10	De Lijn	4.479	24,79	111.031,50	27.029,89			84.001,61
284	10	Demer En Dijle N.V.	2.000	25,00	50.000,00	10.762,51			39.237,49
284	10	Dijledal	21.396	6,20	132.655,20	55.436,43			77.218,77
284	10	Gemeentedienst Van België (in vereffening)	8	25,00	198,31			198,31	0,00
284	10	Sociaal Wonen arro Leuven cvba	215	25,00	5.375,00	2.341,47			3.033,53
284	10	Poolstok	400	24,79	9.915,74				9.915,74
284	10	Vlaamse Maatschappij Voor Watervoorziening (G-waterdienst)	359.664	25,00	8.991.600,00	5.376.378,55			3.615.221,45
284	10	Vlaamse Maatschappij Voor Watervoorziening (P-Waterdienst)	391.890	25,00	9.797.250,00				9.797.250,00
284	10	Core	10	100,00	1.000,00				1.000,00
284	10	Health House			250.000,00				250.000,00
280	10	Leuven ZB			1.115.965,70				1.115.965,70
284	10	EtiasCo	26	8.602,90	223.675,40				223.675,40
281	10	Iverlek - andere activiteiten zonder kapitaal					825.849,24		825.849,24
281	10	Iverlek - Aw (Warmte)						36.110,92	-36.110,92
281	10	Iverlek - Aov (Openbare verlichting)							0,00
281	10	Ecowerf	48.303	10,84	523.657,55				523.657,55
284	10	Incubator Leuven (omzetting van lening in aandelen)			123.946,76				123.946,76
284	10	Kort'om			20.000,00				20.000,00
284	10	BVBA in oprichting Wetenschapspark Leuven Noord			500.000,00				500.000,00
284	10	Innovation Cradle Leuven N.V.	600		600.000,00				600.000,00

284	11	Dijledal	6.089	6,20	37.751,80	10.213,21		27.538,59
284	11	Sociaal Wonen arro Leuven cvba			2.625,00	1.127,23		1.497,77
284	11	Jobpunt Vlaanderen	79	24,79	1.958,41			1.958,41
284	11	Pendule (vereffend)						0,00
281	11	Interleuven	1	14,16	14,16			14,16
284	11	EthiasCo	17	8.602,90	146.249,30			146.249,30
283	11	ZB Leuven			29.795.905,20			29.795.905,20

Overzicht van de vorderingen op lange termijn

LEUVEN

VORDERINGEN OP LANGE TERMIJN

TOEGESTANE LENINGEN EN ANDERE RUILTRANSACTIES			Som bedrag van de leningen	Som omgezette bedragen	Som resterende schuld 2021	Voorziene aflossingen 2021 *	Werkelijke aflossingen 2021 *	Verschil werkelijk - voorzien	Som terug te betalen in 2022
2903	Vorderingen wegens toegestane leningen	BEC	107.792.112,92	107.792.112,92	71.199.542,82	4.139.822,97	3.690.329,24	-449.493,73	3.880.977,71
	Leningen ten laste van derden		5.452.956,82	5.452.956,82	3.155.484,33	289.640,93	289.640,93	0,00	297.093,41
9	BELFIUS	10	3.077.430,77	3.077.430,77	1.524.847,20	164.828,33	164.828,33	0,00	170.570,95
9	BELFIUS (volledig terugbetaald in 2021)	10				984,22	984,22	0,00	
9	BNP PARIBAS FORTIS	10	240.000,00	240.000,00	170.278,58	23.452,24	23.452,24	0,00	23.666,60
9	ING	10	2.135.526,05	2.135.526,05	1.460.358,55	100.376,14	100.376,14	0,00	102.855,86
	Andere toegestane leningen		102.339.156,10	102.339.156,10	68.044.058,49	3.850.182,04	3.400.688,31	-449.493,73	3.583.884,30
9	Dijledal (renovatie St.- Maartensdal)	10	495.787,05	495.787,05	66.562,21	27.543,84	27.543,84	0,00	27.543,84
9	Herziening lening OHL (lening 1-4)	10	4.309.679,75	4.309.679,75	3.735.055,87	143.655,97	143.655,97	0,00	143.655,97
9	Herziening lening OHL (lening 5)	10	3.500.000,00	3.500.000,00	3.370.370,37	129.629,63	129.629,63	0,00	129.629,63
9	Oud-Heverlee-Leuven lening 6(Spiegel tribune)	10	1.500.000,00	1.500.000,00	1.048.612,00	93.888,00	93.888,00	0,00	95.766,00
9	VZW Velo	10	36.789,35	36.789,35	36.789,35			0,00	
9	Renteloze lening SPIT tewerkstelling	10	3.116.796,00	3.116.796,00	2.368.764,96	62.335,92	62.335,92	0,00	62.335,92
9	VZW TPAKT infra	10	660.000,00	660.000,00	391.110,50	24.444,50	24.444,50	0,00	24.444,50
9	Renteloze lening CBE voor kazerne Michotte	10	2.000.000,00	2.000.000,00	1.399.999,97	66.666,67	66.666,67	0,00	66.666,67
9	Renteloze lening TPAKT Entrepotgebouw	10	400.000,00	400.000,00	246.154,00	15.384,60	15.384,60	0,00	15.384,60
4	Lening (borg) stadsmagazijn	10	3.479.898,07	3.479.898,07	0,00	135.256,74	135.256,74	0,00	0,00
9	Dijledal	10	5.274.628,58	5.274.628,58	4.994.909,73	50.468,73	50.468,73	0,00	52.127,64
9	Cas-Co	10	30.000,00	30.000,00	0,00	6.000,00	6.000,00	0,00	0,00
4	AGM-Beslissing BTW omzetting investeringstoelagen tem 2015	10	593.341,18	593.341,18	89.165,25	28.236,11	28.236,11	0,00	18.256,82
4	AGM - Beslissing BTW omzetting deelneming (28)	10	21.508.583,36	21.508.583,36	16.481.881,08	837.398,30	837.398,30	0,00	837.398,30
4	AGM-Beslissing BTW omzetting investeringstoelagen tem 2016	10	242.000,85	242.000,85	17.689,21	1.965,47	1.965,47	0,00	1.965,47
4	AGM - Investerings 2017	10	585.559,51	585.559,51	371.925,51	42.726,80	42.726,80	0,00	41.432,03
9	Leuven Bears	10	62.000,00	62.000,00	0,00	12.400,00	12.400,00	0,00	0,00
9	Sportavan Onroerend Goed (Sportoase Wilsese zwembad)	10	14.257.222,00	14.257.222,00	12.497.071,98	528.045,00	528.045,00	0,00	528.045,00
4	AGM Investerings 2018 - saldo 2017	10	238.225,39	238.225,39	71.181,28	13.141,86	13.141,86	0,00	13.141,86
4	AGM Investerings 2018 - uitzonderlijke 2018	10	290.153,72	290.153,72	174.092,24	29.015,37	29.015,37	0,00	29.015,37
4	AGM Investerings 2018 - courante 2018	10	54.990,82	54.990,82	36.881,90	4.527,23	4.527,23	0,00	4.527,23
7	HVZ Oost	10	2.153.166,15	2.153.166,15	52.338,67	11.680,15	11.680,15	0,00	12.216,73
9	EAP onroerend 2018	10	1.983.698,01	1.983.698,01	1.732.942,58	62.160,44	62.160,44	0,00	62.160,44
9	EAP roerend 2018	10	32.250,77	32.250,77	4.486,95	407,90	407,90	0,00	407,90
9	EAP onroerend 2019	10	199.092,67	199.092,67	179.183,41	6.636,42	6.636,42	0,00	6.636,42
9	EAP roerend 2019	10	38.704,16	38.704,16	24.649,61	4.684,85	4.684,85	0,00	4.684,85
4	AGM - Investerings 2019	10	50.000,00	50.000,00	22.499,45	9.166,85	9.166,85	0,00	5.903,95
9	Lening Sportoase Philipssite	10	33.173.865,00	33.173.865,00	17.089.566,89	1.005.268,64	1.005.268,64	0,00	1.005.268,64
9	EAP onroerend 2020	10	460.790,16	460.790,16	458.112,36	1.780,32	1.780,32	0,00	1.780,32

VORDERINGEN OP LANGE TERMIJN

TOEGESTANE LENINGEN EN ANDERE RUILTRANSACTIES			Som bedrag van de leningen	Som omgezette bedragen	Som resterende schuld 2021	Voorziene aflossingen 2021 *	Werkelijke aflossingen 2021 *	Verschil werkelijk - voorzien	Som terug te betalen in 2022
9	Elenaproject L.E.U.V.E.N. (overbrugging 1 jaar)	10	468.217,00	468.217,00	468.217,00	468.217,00	0,00	-468.217,00	0,00
9	Elenaproject L.E.U.V.E.N. (overbrugging 1 jaar) afgelost in 2021	10			-468.217,00			0,00	
4	AGM Investerings 2020	10	181.351,40	181.351,40	148.923,81	20.365,37	20.365,37	0,00	20.365,37
9	EAP roerend 2020	10	41.351,06	41.351,06	30.846,53	7.083,36	7.083,36	0,00	7.083,36
9	EAP onroerend 2021	10	220.731,49	220.731,49	220.481,22	0,00	250,27	250,27	3.474,33
9	EAP roerend 2021 (niet via facturatie stad)	10	216.880,42	216.880,42	202.005,22	0,00	14.875,20	14.875,20	27.646,01
4	AGM - Investerings 2021	10	149.000,00	149.000,00	145.402,20	0,00	3.597,80	3.597,80	24.328,13
9	Rugby (Overbruggingskrediet 1 jaar)	10	310.591,00	310.591,00	310.591,00	0,00	0,00	0,00	310.591,00
9	Lening retentiesubsidie	11	23.811,18	23.811,18	23.811,18			0,00	

* = inclusief aflossingen op volledig afgeloste leningen

2904	Vorderingen wegens tussenkomst in gewaarborgde leningen		0,00	0,00	0,00	0,00	0,00	0,00	0,00

* = inclusief aflossingen op volledig afgeloste leningen

2905	Vorderingen wegens toegestaan betalingsuitstel		0,00	0,00	0,00	0,00	0,00	0,00	0,00

2906	Vooruitbetalingen op ruiltransacties		0,00	0,00	0,00	0,00	0,00	0,00	0,00

Overzicht van de schulden op lange termijn

SCHULDEN OP LANGE TERMIJN

FINANCIËLE SCHULDEN			Som bedrag van de leningen	Som omgezette bedragen	Som resterende schuld 2021	Voorziene aflossingen 2021 *	Werkelijke aflossingen 2021 *	Verschil werkelijk - voorzien	Som terug te betalen in 2022
171	Obligatieleningen	BEC	0,00	0,00	0,00	0,00	0,00	0,00	0,00
* = inclusief aflossingen op volledig afgeloste leningen									
172	Leasingschulden en soortgelijke schulden	BEC	1.987.513,06	1.987.513,06	1.360.899,31	128.079,69	128.079,69	0,00	129.488,56
	Leasing fietsafhandelcentrale	10	1.987.513,06	1.987.513,06	1.360.899,31	128.079,69	128.079,69	0,00	129.488,56
* = inclusief aflossingen op volledig afgeloste leningen									
1733	Schulden aan kredietinstellingen aangegaan door het bestuur	BEC	190.621.150,52	190.621.150,52	120.079.490,78	6.872.006,90	6.872.006,90	0,00	7.978.690,39
	Leningen ten laste van het bestuur		185.168.193,70	185.168.193,70	116.924.006,45	6.582.365,97	6.582.365,97	0,00	7.681.596,98
	BELFIUS	10	79.731.832,55	79.731.832,55	30.951.425,83	3.828.938,25	3.828.938,25	0,00	3.949.463,62
	BELFIUS (volledig terugbetaald in 2021)	10				78.028,93	78.028,93	0,00	
	ING	10	79.500.000,00	79.500.000,00	69.479.151,07	1.489.485,36	1.489.485,36	0,00	2.565.023,29
	KBC	10	21.029.000,00	21.029.000,00	13.931.907,42	978.627,53	978.627,53	0,00	1.000.496,35
	BELFIUS	11	4.907.361,15	4.907.361,15	2.561.522,13	207.285,90	207.285,90	0,00	166.613,72

SCHULDEN OP LANGE TERMIJN

Leningen ten laste van overheden en derden		5.452.956,82	5.452.956,82	3.155.484,33	289.640,93	289.640,93	0,00	297.093,41
BELFIUS	10	3.077.430,77	3.077.430,77	1.524.847,20	164.828,33	164.828,33	0,00	170.570,95
BELFIUS (volledig terugbetaald in 2021)	10			0,00	984,22	984,22	0,00	
BNP PARIBAS FORTIS	10	240.000,00	240.000,00	170.278,58	23.452,24	23.452,24	0,00	23.666,60
ING	10	2.135.526,05	2.135.526,05	1.460.358,55	100.376,14	100.376,14	0,00	102.855,86

* = inclusief aflossingen op volledig afgeloste leningen

1734	Schulden aan kredietinstellingen wegens borgstelling	BEC	0,00	0,00	0,00	0,00	0,00	0,00

* = inclusief aflossingen op volledig afgeloste leningen

174	Overige leningen	BEC	300.000,00	300.000,00	300.000,00	0,00	0,00	0,00
	Lening retentiesubsidie Provincie	11	300.000,00	300.000,00	300.000,00		0,00	

* = inclusief aflossingen op volledig afgeloste leningen

SCHULDEN OP LANGE TERMIJN

ANDERE SCHULDEN OP LT

				Som resterende schuld 31/12/2021	Voorziene aflossingen 2021 *	Werkelijke aflossingen 2021 *	Verschil werkelijk - voorzien	Som terug te betalen in 2022
175/9	Diverse schulden op lange termijn uit ruiltransacties	BEC		0,00	0,00	0,00	0,00	0,00

18	Schulden op lange termijn uit niet-ruiltransacties	BEC		0,00				

Overzicht van de desinvesteringen

DESINVESTERINGEN

			Verkoopprijs	Aanschafwaarde	Herwaarderings- meerwaarden	Afschrijving	Waarde- vermindering	Afschrijvingen op meerwaarden	Boekwaarde	Meer/Minwaarde
Omschrijving verkocht actief	BEC	AR	8.806.495,02	6.212.395,35	0,00	2.279.011,71	0,00	0,00	3.933.383,64	4.873.111,38
Verkoop voertuigen 2021 - lot 32 - AEBI MFH - Veegmachine	10	2424000000	2.100,00	125.235,00		125.235,00				2.100,00
Verkoop voertuigen 2021 - lot 35 - AEBI MFH - Veegmachine	10	2424000000	8.000,00	123.420,00		123.420,00				8.000,00
Verkoop voertuigen 2021 - lot 56 - JCB - bulldozer hydr. Grav	10	2424000000	7.200,00	69.804,96		69.804,96				7.200,00
Verkoop voertuigen 2021 - lot 57 - DAF - CF75 - chassisnum	10	2424000000	43.812,40	253.554,00		253.554,00				43.812,40
Verkoop voertuigen 2021 - lot 58 - Alkè - XT320EL - chassisn	10	2422000000	1.400,00	49.899,80		49.899,80				1.400,00
Verkoop voertuigen 2021 - lot 59 - Iseki - Iseki 240 - chassis	10	2424000000	1.200,00	27.225,00		21.780,00			5.445,00	-4.245,00
Verkoop voertuigen 2021 - lot 60 - IO - Scooter - chassisnum	10	2421000000	200,00	8.350,53		8.350,53				200,00
Verkoop voertuigen 2021 - lot 61 - 4 elektrische fietsen - Fie	10	2421000000	100,00	8.840,00		7.072,00			1.768,00	-1.668,00
Verkoop voertuigen 2021 - lot 62 - 4 stadsfietsen - Fietsen -	10	2421000000	75,00	3.374,03		3.374,03				75,00
Verkoop voertuigen 2021 - lot 63 - 4 stadsfietsen - Fietsen -	10	2421000000	40,00	2.963,63		2.963,63				40,00
Verkoop voertuigen 2021 - lot 64 - Glutton - straatafvalzuige	10	2300000000	388,00	32.259,57		22.581,71			9.677,86	-9.289,86
Verkoop voertuigen 2021 - lot 65 - Opel - Combo - chassisnu	10	2422000000	1.288,00	15.624,54		15.624,54				1.288,00
Verkoop voertuigen 2021 - lot 66 - Land Rover - Defender -	10	2422000000	7.288,00	0,00		0,00				7.288,00
Verkoop voertuigen 2021 - lot 68 - Renault - Truck - chassis	10	2424000000	5.005,00	142.502,91		142.502,91				5.005,00
Verkoop voertuigen 2021 - lot 69 - Mercedes - Truck - chass	10	2423000000	6.346,00	84.102,59		84.102,59				6.346,00
Verkoop voertuigen 2021 - lot 70 - Case - Tractor - chassisn	10	2424000000	5.183,90	33.894,48		33.894,48				5.183,90
Verkoop voertuigen 2021 - lot 71 - Glutton - straatafvalzuige	10	2300000000	400,00	18.009,94		18.009,94				400,00
Verkoop voertuigen 2021 - lot 72 - Glutton - straatafvalzuige	10	2300000000	613,00	18.037,11		18.037,11				613,00
Langenhofstraat (verkoop 3 vierkante meter - grondruil)	10	2200000000	1.200,00	21,83					21,83	1.178,17
Diestsesteenweg - Meikeverstraat	10	2700000000	56.777,77	37.714,56					37.714,56	19.063,21
Kaboutermansstraat (Desaffectatie uit openbaar domein 6 v	10	2200000000	0,00	41,14					41,14	-41,14
Diestsesteenweg Kas (Iverlek)	10	2600000000	1.210,00	99,45					99,45	1.110,55
Erfpacht SKLO/SBLO	10	2610000000	99,00	2.404.105,21		1.270.623,47			1.133.481,74	-1.133.382,74
Zwembad Wilslele	10	2600000000	1.960,00	141,29					141,29	1.818,71
Helics (Verkoop aandelen)	10	2810000000	101.439,41	100.000,00					100.000,00	1.439,41
Helics (Ontvangen vooruitbetalingen op ruiltransacties	10		3.223.196,56							3.223.196,56
EAP aan BW	10	2210000000	2.121.964,30	2.121.964,30					2.121.964,30	
Studiekosten ELENA project	10	2600000000	152.063,07	152.063,07					152.063,07	
Ecoverf	10	2810000000	40.983,95	40.983,95					40.983,95	
Verkoop gronden	11	26000000	362.000,00	94.098,47					94.098,47	267.901,53
Verkoop gronden Neervelp	11	26000000	401.400,00	121.566,98					121.566,98	279.833,02
Verkoop Renault Twingo	11	24200000	678,52	8.431,01		8.181,01			250,00	428,52
Verkoop gronden Kortenberg	11	26000000	1.809.023,14	57.461,72					57.461,72	1.751.561,42
Verkoop gronden	11	26000000	181.500,00	41.244,28					41.244,28	140.255,72
Verkoop Meerstraat (46) Duisburg	11	26000000	245.000,00	0,00						245.000,00
Terugbetaling waarborg	11	28800000	15.360,00	15.360,00					15.360,00	

Meerwaarde/Minwaarde op de realisatie van financiële, materiële en immateriële vaste activa	AR 763...	6.021.738,12
Meerwaarde/Minwaarde op de courante realisatie van vaste activa	AR 741...	0,00
Meerwaarde/Minwaarde op de realisatie van financiële, materiële en immateriële vaste activa	AR 663...	1.148.626,74
Meerwaarde/Minwaarde op de courante realisatie van vaste activa	AR 641...	0,00

BUITENGEBRUIKSTELLINGEN EN SALDERINGEN (ACTIVA)

Omschrijving buitengebruikgesteld actief	BEC	AR 2...	Aanschafwaarde	Herwaarderings- meerwaarden	Afschrijving	Waarde- vermindering	Afschrijvingen op meerwaarden	Boekwaarde
			0,00	0,00	0,00	0,00	0,00	0,00

Controletabellen van de schuld



Belfius Bank NV
Karel Rogierplein 11 - 1210 Brussel
Tel. 02 222 11 11 - IBAN: BE23 0529 0064 6991
RPR Brussel BTW BE 0403.201.185
FSMA nr. 019649 A

STADSBESTUUR
VAN LEUVEN

PRF V OVERSTRAET.PLN 1
3000 LEUVEN

090-1233100-86



Belfius Bank NV
Karel Rogierplein 11 - 1210 Brussel
Tel. 02 222 11 11 - IBAN: BE23 0529 0064 6991
RPR Brussel BTW BE 0403.201.185
FSMA nr. 019649 A

AFSLUITING VAN HET BOEKJAAR 2021

CONTROLETABEL VAN DE SCHULD



Belfius Bank NV
Karel Rogierplein 11 - 1210 Brussel
Tel. 02 222 11 11 - IBAN: BE23 0529 0064 6991
RPR Brussel BTW BE 0403.201.185
FSMA nr. 019649 A

Customer Loan Services
Public & Social Banking
Kredietverrichtingen
Tel. 02 222 90 61
Fax. 02 222 24 83

STADSBESTUUR

VAN LEUVEN

090-1233100-86

EUR

TOESTAND VAN DE SCHULD OP 31/12/2021

CONTROLETABEL VAN DE SCHULD

BLZ.

1

Aard van de leningen	Som bedrag van de leningen	Som omgezette bedragen	Som resterende schuld	Som voorziene terug te betalen tranches gedurende het afgelopen dienstjaar	Som werkelijk terugbetaalde tranches gedurende het afgelopen dienstjaar	Verschil : som werkelijk terugbetaalde tranches gedurende het afgelopen dienstjaar en de som van de voorziene tranches	Som tranches terug te betalen gedurende het volgend dienstjaar
Leningen ten laste van de ontlener 710	79.731.832,55	79.731.832,55	30.951.425,83	3.828.938,25	3.828.938,25	0,00	3.949.463,62
Leningen ten laste van de hogere overheden							
Sanerings- en consolidatie-leningen							
Leningen ten laste van derden 721	3.077.430,77	3.077.430,77	1.524.847,20	164.828,33	164.828,33	0,00	170.570,95
Leasingschulden (onroerende leasing)							
TOTAAL	82.809.263,32	82.809.263,32	32.476.273,03	3.993.766,58	3.993.766,58	0,00	4.120.034,57

FORS-9051c-2-20120610



Belfius Bank NV
Karel Rogierplein 11 - 1210 Brussel
Tel. 02 222 11 11 - IBAN: BE23 0529 0064 6991
RPR Brussel BTW BE 0403.201.185
FSMA nr. 019649 A

Customer Loan Services
Public & Social Banking
Kredietverrichtingen
Tel. 02 222 90 61
Fax. 02 222 24 83

STADSBESTUUR

VAN LEUVEN

090-1233100-86

EUR

TOESTAND VAN DE SCHULD OP 31/12/2021

DETAIL

BLZ. 1

Aard van de lening	Lening Nr	Bedrag van de leningen	Bedrag van de omzettingen	Resterende schuld	Som voorziene terug te betalen tranches gedurende het afgelopen dienstjaar	Som werkelijk terugbetaalde tranches gedurende het afgelopen dienstjaar	Verskil : som werkelijk terugbetaalde tranches gedurende het afgelopen dienstjaar en de som van de voorziene tranches	Som tranches terug te betalen gedurende het volgend dienstjaar
710	2189	1.487.361,15	1.487.361,15	116.158,56	88.125,78	88.125,78	0,00	92.376,48
710	2921	108.126,43	108.126,43	11.827,22	7.547,29	7.547,29	0,00	7.815,73
710	2922	195.313,34	195.313,34	21.363,97	13.632,97	13.632,97	0,00	14.117,88
710	2923	784.540,72	784.540,72	85.815,61	54.761,41	54.761,41	0,00	56.709,10
710	2924	892.415,99	892.415,99	97.615,44	62.291,14	62.291,14	0,00	64.506,68
710	2925	3.921.919,41	3.921.919,41	428.992,38	273.752,27	273.752,27	0,00	283.488,81
710	2926	246.337,24	246.337,24	26.945,20	17.194,49	17.194,49	0,00	17.806,02
710	2927	26.593,24	26.593,24	2.908,87	1.856,21	1.856,21	0,00	1.922,24
710	2928	58.148,73	58.148,73	6.360,49	4.058,81	4.058,81	0,00	4.203,19
710	2929	148.037,42	148.037,42	16.192,87	10.333,10	10.333,10	0,00	10.700,62
710	2930	358.099,92	358.099,92	39.170,11	24.995,59	24.995,59	0,00	25.884,60
710	2931	27.712,00	27.712,00	3.031,25	1.934,32	1.934,32	0,00	2.003,11
710	2932	135.362,40	135.362,40	14.806,40	9.448,36	9.448,36	0,00	9.784,42
710	2933	398.981,57	398.981,57	43.641,91	27.849,16	27.849,16	0,00	28.839,67
710	2934	36.886,56	36.886,56	4.034,78	2.574,71	2.574,71	0,00	2.666,29
710	2935	92.316,06	92.316,06	10.097,77	6.443,71	6.443,71	0,00	6.672,90
710	2936	24.958,80	24.958,80	2.730,07	1.742,14	1.742,14	0,00	1.804,10
710	2937	22.679,97	22.679,97	2.480,79	1.583,08	1.583,08	0,00	1.639,39
710	2938	33.503,89	33.503,89	3.664,73	2.338,61	2.338,61	0,00	2.421,78
710	2939	497.274,10	497.274,10	54.393,49	34.710,02	34.710,02	0,00	35.944,55
710	2940	508.095,56	508.095,56	55.577,19	35.465,38	35.465,38	0,00	36.726,77
710	2941	118.036,83	118.036,83	12.911,24	8.239,04	8.239,04	0,00	8.532,07
710	2942	46.523,76	46.523,76	5.088,87	3.247,39	3.247,39	0,00	3.362,86
710	2943	30.873,56	30.873,56	3.377,05	2.154,99	2.154,99	0,00	2.231,63
710	2944	217.961,45	217.961,45	23.841,32	15.213,84	15.213,84	0,00	15.754,94
710	2945	1.905.109,11	1.905.109,11	208.387,10	132.977,72	132.977,72	0,00	137.707,34
710	2946	33.173.865,00	33.173.865,00	17.089.566,88	1.005.268,64	1.005.268,64	0,00	1.005.268,64
710	2973	166.995,19	166.995,19	46.330,41	10.339,31	10.339,31	0,00	10.814,29
710	2974	75.621,26	75.621,26	20.980,07	4.681,99	4.681,99	0,00	4.897,08
TOTAAL								



Belfius Bank NV
Karel Rogierplein 11 - 1210 Brussel
Tel. 02 222 11 11 - IBAN: BE23 0529 0064 6991
RPR Brussel BTW BE 0403.201.185
FSMA nr. 019649 A

Customer Loan Services
Public & Social Banking
Kredietverrichtingen
Tel. 02 222 90 61
Fax. 02 222 24 83

STADSBESTUUR

VAN LEUVEN

090-1233100-86

EUR

TOESTAND VAN DE SCHULD OP 31/12/2021

DETAIL

BLZ. 2

Aard van de lening	Lening Nr	Bedrag van de leningen	Bedrag van de omzettingen	Resterende schuld	Som voorziene terug te betalen tranches gedurende het afgelopen dienstjaar	Som werkelijk terugbetaalde tranches gedurende het afgelopen dienstjaar	Verschil : som werkelijk terugbetaalde tranches gedurende het afgelopen dienstjaar en de som van de voorziene tranches	Som tranches terug te betalen gedurende het volgend dienstjaar
710	2975	188.651,71	188.651,71	52.338,67	11.680,15	11.680,15	0,00	12.216,73
710	2976	216.416,53	216.416,53	60.041,71	13.399,18	13.399,18	0,00	14.014,73
710	2977	50.937,24	50.937,24	14.131,77	3.153,72	3.153,72	0,00	3.298,60
710	2978	142.573,65	142.573,65	39.555,03	8.827,27	8.827,27	0,00	9.232,81
710	2979	28.189,71	28.189,71	7.820,82	1.745,33	1.745,33	0,00	1.825,51
710	2980	129.632,75	129.632,75	35.964,69	8.026,06	8.026,06	0,00	8.394,77
710	2981	153.691,45	153.691,45	42.639,41	9.515,63	9.515,63	0,00	9.952,78
710	2982	229.993,60	229.993,60	63.808,48	14.239,78	14.239,78	0,00	14.893,95
710	2983	579.909,11	579.909,11	160.887,43	35.904,38	35.904,38	0,00	37.553,82
710	2984	32.756,60	32.756,60	9.087,84	2.028,08	2.028,08	0,00	2.121,26
710	2985	1.057.126,27	1.057.126,27	293.284,39	65.450,73	65.450,73	0,00	68.457,50
710	2986	43.029,11	43.029,11	11.937,87	2.664,11	2.664,11	0,00	2.786,49
710	2987	76.798,98	76.798,98	21.306,74	4.754,90	4.754,90	0,00	4.973,37
710	2988	327.861,97	327.861,97	90.960,54	20.299,18	20.299,18	0,00	21.231,72
710	2989	91.929,87	91.929,87	25.504,65	5.691,74	5.691,74	0,00	5.953,20
710	2990	68.548,17	68.548,17	19.017,73	4.244,08	4.244,08	0,00	4.439,04
710	2991	434.109,61	434.109,61	120.437,50	26.877,40	26.877,40	0,00	28.112,11
710	2992	1.150.478,13	1.150.478,13	319.183,67	71.230,50	71.230,50	0,00	74.502,79
710	2993	81.241,98	81.241,98	22.539,34	5.030,01	5.030,01	0,00	5.261,06
710	3000	64.968,19	64.968,19	21.925,75	3.835,26	3.835,26	0,00	4.007,84
710	3001	246.444,38	246.444,38	83.171,16	14.548,32	14.548,32	0,00	15.202,99
710	3002	71.797,03	71.797,03	24.230,37	4.238,38	4.238,38	0,00	4.429,11
710	3003	101.858,31	101.858,31	34.375,59	6.012,99	6.012,99	0,00	6.283,57
710	3004	34.609,78	34.609,78	11.680,27	2.043,11	2.043,11	0,00	2.135,05
710	3005	32.764,68	32.764,68	11.057,56	1.934,19	1.934,19	0,00	2.021,23
710	3006	198.379,02	198.379,02	66.949,84	11.710,88	11.710,88	0,00	12.237,87
710	3007	486.028,12	486.028,12	164.026,94	28.691,63	28.691,63	0,00	29.982,75
710	3008	199.508,96	199.508,96	67.331,16	11.777,59	11.777,59	0,00	12.307,58
710	3009	343.647,72	343.647,72	115.975,80	20.286,51	20.286,51	0,00	21.199,40
TOTAAL								



Belfius Bank NV
Karel Rogierplein 11 - 1210 Brussel
Tel. 02 222 11 11 - IBAN: BE23 0529 0064 6991
RPR Brussel BTW BE 0403.201.185
FSMA nr. 019649 A

Customer Loan Services
Public & Social Banking
Kredietverrichtingen
Tel. 02 222 90 61
Fax. 02 222 24 83

STADSBESTUUR

VAN LEUVEN

090-1233100-86

EUR

TOESTAND VAN DE SCHULD OP 31/12/2021

DETAIL

BLZ. 3

Aard van de lening	Lening Nr	Bedrag van de leningen	Bedrag van de omzettingen	Resterende schuld	Som voorziene terug te betalen tranches gedurende het afgelopen dienstjaar	Som werkelijk terugbetaalde tranches gedurende het afgelopen dienstjaar	Verschil : som werkelijk terugbetaalde tranches gedurende het afgelopen dienstjaar en de som van de voorziene tranches	Som tranches terug te betalen gedurende het volgend dienstjaar
710	3010	340.732,78	340.732,78	114.992,02	20.114,43	20.114,43	0,00	21.019,58
710	3011	116.362,36	116.362,36	39.270,49	6.869,20	6.869,20	0,00	7.178,32
710	3012	149.286,07	149.286,07	50.381,74	8.812,78	8.812,78	0,00	9.209,36
710	3013	3.305.038,74	3.305.038,74	1.115.399,31	195.105,90	195.105,90	0,00	203.885,66
710	3014	224.862,18	224.862,18	75.887,49	13.274,26	13.274,26	0,00	13.871,60
710	3015	78.830,14	78.830,14	26.603,95	4.653,57	4.653,57	0,00	4.862,98
710	3016	898.868,16	898.868,16	303.354,06	53.062,76	53.062,76	0,00	55.450,59
710	3017	254.536,03	254.536,03	85.901,97	15.025,99	15.025,99	0,00	15.702,16
710	3018	304.272,20	304.272,20	102.687,15	17.962,06	17.962,06	0,00	18.770,35
710	3019	345.715,71	345.715,71	116.673,68	20.408,59	20.408,59	0,00	21.326,97
710	3020	212.157,10	212.157,10	71.599,74	12.524,24	12.524,24	0,00	13.087,83
710	3021	197.146,30	197.146,30	66.533,81	11.638,11	11.638,11	0,00	12.161,83
710	3022	84.591,68	84.591,68	28.548,39	4.993,69	4.993,69	0,00	5.218,41
710	3023	590.288,69	590.288,69	199.213,27	34.846,43	34.846,43	0,00	36.414,52
710	3024	83.607,52	83.607,52	28.216,25	4.935,59	4.935,59	0,00	5.157,69
710	3025	101.862,32	101.862,32	34.376,95	6.013,22	6.013,22	0,00	6.283,82
710	3026	15.050,48	15.050,48	5.079,30	888,47	888,47	0,00	928,45
710	3027	85.206,19	85.206,19	28.755,77	5.029,97	5.029,97	0,00	5.256,31
710	3028	31.367,44	31.367,44	10.586,02	1.851,71	1.851,71	0,00	1.935,04
710	3029	192.427,33	192.427,33	64.941,24	11.359,54	11.359,54	0,00	11.870,72
710	3030	680.317,05	680.317,05	229.596,45	40.161,06	40.161,06	0,00	41.968,31
710	3031	2.500.000,00	2.500.000,00	843.711,22	147.582,16	147.582,16	0,00	154.223,35
710	3051	552.606,06	552.606,06	219.117,89	31.217,15	31.217,15	0,00	32.621,92
710	3052	1.075.832,24	1.075.832,24	426.586,15	60.774,60	60.774,60	0,00	63.509,46
710	3053	196.466,90	196.466,90	77.902,53	11.098,57	11.098,57	0,00	11.598,00
710	3054	1.234.435,39	1.234.435,39	489.475,04	69.734,22	69.734,22	0,00	72.872,26
710	3055	935.348,69	935.348,69	370.881,98	52.838,58	52.838,58	0,00	55.216,31
710	3056	71.256,50	71.256,50	28.254,43	4.025,34	4.025,34	0,00	4.206,48
710	3057	242.948,91	242.948,91	96.333,47	13.724,37	13.724,37	0,00	14.341,97
TOTAAL								



Belfius Bank NV
Karel Rogierplein 11 - 1210 Brussel
Tel. 02 222 11 11 - IBAN: BE23 0529 0064 6991
RPR Brussel BTW BE 0403.201.185
FSMA nr. 019649 A

Customer Loan Services
Public & Social Banking
Kredietverrichtingen
Tel. 02 222 90 61
Fax. 02 222 24 83

STADSBESTUUR

VAN LEUVEN

090-1233100-86

EUR

TOESTAND VAN DE SCHULD OP 31/12/2021

DETAIL

BLZ. 4

Aard van de lening	Lening Nr	Bedrag van de leningen	Bedrag van de omzettingen	Resterende schuld	Som voorziene terug te betalen tranches gedurende het afgelopen dienstjaar	Som werkelijk terugbetaalde tranches gedurende het afgelopen dienstjaar	Vershil : som werkelijk terugbetaalde tranches gedurende het afgelopen dienstjaar en de som van de voorziene tranches	Som tranches terug te betalen gedurende het volgend dienstjaar
710	3058	1.044.562,03	1.044.562,03	414.186,97	59.008,12	59.008,12	0,00	61.663,49
710	3059	900.822,00	900.822,00	357.191,57	50.888,14	50.888,14	0,00	53.178,10
710	3060	974.815,18	974.815,18	386.531,14	55.068,07	55.068,07	0,00	57.546,13
710	3061	1.542.624,27	1.542.624,27	611.677,31	87.144,05	87.144,05	0,00	91.065,53
710	3062	534.337,00	534.337,00	211.873,89	30.185,11	30.185,11	0,00	31.543,44
710	3063	617.463,12	617.463,12	244.834,86	34.880,97	34.880,97	0,00	36.450,62
710	3089	607.844,09	607.844,09	275.358,31	32.858,93	32.858,93	0,00	34.337,59
710	3090	84.650,99	84.650,99	38.347,59	4.576,08	4.576,08	0,00	4.782,00
710	3091	125.000,00	125.000,00	56.626,02	6.757,27	6.757,27	0,00	7.061,35
710	3092	308.600,91	308.600,91	139.798,72	16.682,40	16.682,40	0,00	17.433,11
710	3093	224.472,39	224.472,39	101.687,84	12.134,56	12.134,56	0,00	12.680,62
710	3094	123.234,19	123.234,19	55.826,10	6.661,81	6.661,81	0,00	6.961,60
710	3095	398.400,00	398.400,00	180.478,45	21.536,77	21.536,77	0,00	22.505,93
710	3096	70.514,05	70.514,05	31.943,45	3.811,86	3.811,86	0,00	3.983,39
710	3097	60.977,06	60.977,06	27.623,11	3.296,31	3.296,31	0,00	3.444,64
710	3098	74.238,62	74.238,62	33.630,70	4.013,20	4.013,20	0,00	4.193,80
710	3099	69.362,81	69.362,81	31.421,93	3.749,63	3.749,63	0,00	3.918,36
710	3100	38.185,05	38.185,05	17.298,16	2.064,21	2.064,21	0,00	2.157,10
710	3101	83.893,85	83.893,85	38.004,60	4.535,15	4.535,15	0,00	4.739,23
710	3102	58.401,41	58.401,41	26.456,31	3.157,07	3.157,07	0,00	3.299,14
710	3103	164.790,56	164.790,56	74.651,48	8.908,27	8.908,27	0,00	9.309,15
710	3104	159.998,59	159.998,59	72.480,67	8.649,23	8.649,23	0,00	9.038,44
710	3105	29.636,86	29.636,86	13.425,74	1.602,11	1.602,11	0,00	1.674,21
710	3106	169.385,98	169.385,98	76.733,23	9.156,69	9.156,69	0,00	9.568,75
710	3107	283.772,69	283.772,69	128.551,33	15.340,23	15.340,23	0,00	16.030,54
710	3108	548.420,29	548.420,29	248.438,87	29.646,59	29.646,59	0,00	30.980,69
710	3109	280.229,96	280.229,96	126.946,45	15.148,72	15.148,72	0,00	15.830,41
710	3110	14.287,71	14.287,71	6.472,43	772,37	772,37	0,00	807,12
710	3111	332.213,22	332.213,22	150.495,28	17.958,84	17.958,84	0,00	18.766,98
TOTAAL								



Belfius Bank NV
Karel Rogierplein 11 - 1210 Brussel
Tel. 02 222 11 11 - IBAN: BE23 0529 0064 6991
RPR Brussel BTW BE 0403.201.185
FSMA nr. 019649 A

Customer Loan Services
Public & Social Banking
Kredietverrichtingen
Tel. 02 222 90 61
Fax. 02 222 24 83

STADSBESTUUR

VAN LEUVEN

090-1233100-86

EUR

TOESTAND VAN DE SCHULD OP 31/12/2021

DETAIL

BLZ. 5

Aard van de lening	Lening Nr	Bedrag van de leningen	Bedrag van de omzettingen	Resterende schuld	Som voorziene terug te betalen tranches gedurende het afgelopen dienstjaar	Som werkelijk terugbetaalde tranches gedurende het afgelopen dienstjaar	Verschil : som werkelijk terugbetaalde tranches gedurende het afgelopen dienstjaar en de som van de voorziene tranches	Som tranches terug te betalen gedurende het volgend dienstjaar
710	3112	598.151,70	598.151,70	270.967,60	32.334,98	32.334,98	0,00	33.790,05
710	3113	660.147,30	660.147,30	299.052,09	35.686,35	35.686,35	0,00	37.292,23
710	3114	549.647,28	549.647,28	248.994,69	29.712,92	29.712,92	0,00	31.050,00
710	3115	293.796,94	293.796,94	133.092,42	15.882,12	15.882,12	0,00	16.596,82
710		79.731.832,55	79.731.832,55	30.951.425,83	3.828.938,25	3.828.938,25	0,00	3.949.463,62
721	3064	85.000,00	85.000,00	28.883,59	4.760,08	4.760,08	0,00	4.775,38
721	3117	25.000,00	25.000,00	9.601,78	1.418,81	1.418,81	0,00	1.424,35
721	3118	27.532,27	27.532,27	10.574,36	1.562,52	1.562,52	0,00	1.568,64
721	3119	30.000,00	30.000,00	11.522,10	1.702,56	1.702,56	0,00	1.709,23
721	3120	34.000,00	34.000,00	13.058,41	1.929,57	1.929,57	0,00	1.937,13
721	3121	40.000,00	40.000,00	15.362,81	2.270,08	2.270,08	0,00	2.278,97
721	3122	40.000,00	40.000,00	15.362,81	2.270,08	2.270,08	0,00	2.278,97
721	3123	50.871,10	50.871,10	19.538,10	2.887,04	2.887,04	0,00	2.898,35
721	3124	55.000,00	55.000,00	21.123,88	3.121,38	3.121,38	0,00	3.133,62
721	3125	73.230,06	73.230,06	28.125,51	4.155,96	4.155,96	0,00	4.172,24
721	3126	75.000,00	75.000,00	28.805,33	4.256,42	4.256,42	0,00	4.273,08
721	3127	100.000,00	100.000,00	38.407,06	5.675,22	5.675,22	0,00	5.697,44
721	3128	308.000,00	308.000,00	135.649,77	16.954,23	16.954,23	0,00	17.762,44
721	3129	382.200,00	382.200,00	168.329,09	21.038,65	21.038,65	0,00	22.041,59
721	3130	440.000,00	440.000,00	193.785,46	24.220,31	24.220,31	0,00	25.374,91
721	3136	34.999,99	34.999,99	18.792,42	1.748,35	1.748,35	0,00	1.813,87
721	3138	75.236,21	75.236,21	42.091,02	3.716,21	3.716,21	0,00	3.877,78
721	3139	68.469,87	68.469,87	38.690,77	3.367,89	3.367,89	0,00	3.516,37
721	3140	71.959,33	71.959,33	40.749,57	3.537,59	3.537,59	0,00	3.695,42
721	3142	40.372,79	40.372,79	16.461,20	2.842,46	2.842,46	0,00	2.948,24
721	3143	42.942,33	42.942,33	26.562,29	2.015,55	2.015,55	0,00	2.101,13
721	3144	364.663,67	364.663,67	225.565,29	17.116,10	17.116,10	0,00	17.842,75
TOTAAL								



Belfius Bank NV
Karel Rogierplein 11 - 1210 Brussel
Tel. 02 222 11 11 - IBAN: BE23 0529 0064 6991
RPR Brussel BTW BE 0403.201.185
FSMA nr. 019649 A

Customer Loan Services
Public & Social Banking
Kredietverrichtingen
Tel. 02 222 90 61
Fax. 02 222 24 83

STADSBESTUUR

VAN LEUVEN

090-1233100-86

EUR

TOESTAND VAN DE SCHULD OP 31/12/2021

DETAIL

BLZ. 6

Aard van de lening	Lening Nr	Bedrag van de leningen	Bedrag van de omzettingen	Resterende schuld	Som voorziene terug te betalen tranches gedurende het afgelopen dienstjaar	Som werkelijk terugbetaalde tranches gedurende het afgelopen dienstjaar	Verschil : som werkelijk terugbetaalde tranches gedurende het afgelopen dienstjaar en de som van de voorziene tranches	Som tranches terug te betalen gedurende het volgend dienstjaar
721	3145	89.129,07	89.129,07	55.308,78	4.181,87	4.181,87	0,00	4.341,08
721	3146	107.000,00	107.000,00	67.872,36	4.958,05	4.958,05	0,00	5.159,65
721	3147	69.694,15	69.694,15	45.227,21	3.182,15	3.182,15	0,00	3.321,20
721	3148	53.399,98	53.399,98	35.594,01	2.400,75	2.400,75	0,00	2.503,81
721	3149	24.202,42	24.202,42	5.495,69	2.615,55	2.615,55	0,00	2.702,79
721	3150	27.161,28	27.161,28	7.226,20	2.859,61	2.859,61	0,00	2.935,08
721	3151	54.831,87	54.831,87	38.544,60	2.412,92	2.412,92	0,00	2.502,12
721	3152	120.500,42	120.500,42	85.112,64	5.290,43	5.290,43	0,00	5.485,11
721	3153	67.033,96	67.033,96	37.423,09	4.359,94	4.359,94	0,00	4.498,21
721		3.077.430,77	3.077.430,77	1.524.847,20	164.828,33	164.828,33	0,00	170.570,95
TOTAAL		82.809.263,32	82.809.263,32	32.476.273,03	3.993.766,58	3.993.766,58	0,00	4.120.034,57



Belfius Bank NV
Karel Rogierplein 11 - 1210 Brussel
Tel. 02 222 11 11 - IBAN: BE23 0529 0064 6991
RPR Brussel BTW BE 0403.201.185
FSMA nr. 019649 A

Customer Loan Services
Public & Social Banking
Kredietverrichtingen
Tel. 02 222 90 61
Fax. 02 222 24 83

STADSBESTUUR

VAN LEUVEN

090-1233100-86

EUR

TOESTAND VAN DE SCHULD OP 31/12/2021

LENINGEN VOLLEDIG TERUGBETAALD
GEDURENDE HET AFGELOPEN DIENSTJAAR

BLZ. 1

Aard van de lening	Lening Nr	Bedrag van de leningen	Bedrag van de omzettingen	Resterende schuld	Som voorziene terug te betalen tranches gedurende het afgelopen dienstjaar	Som werkelijk terugbetaalde tranches gedurende het afgelopen dienstjaar	Verschil : som werkelijk terugbetaalde tranches gedurende het afgelopen dienstjaar en de som van de voorziene tranches	Som tranches terug te betalen gedurende het volgend dienstjaar
710	2758	292.142,52	292.142,52		9.211,16	9.211,16	0,00	
710	2809	1.611.307,91	1.611.307,91		30.215,04	30.215,04	0,00	
710	2841	66.931,25	66.931,25		1.261,55	1.261,55	0,00	
710	2842	251.467,75	251.467,75		4.739,82	4.739,82	0,00	
710	2851	109.965,57	109.965,57		3.568,68	3.568,68	0,00	
710	2852	311.861,53	311.861,53		10.120,57	10.120,57	0,00	
710	2853	76.201,63	76.201,63		2.472,92	2.472,92	0,00	
710	2854	230.476,08	230.476,08		7.479,44	7.479,44	0,00	
710	2855	123.946,76	123.946,76		4.022,37	4.022,37	0,00	
710	2856	71.141,77	71.141,77		2.306,23	2.306,23	0,00	
710	2883	59.058,60	59.058,60		2.631,15	2.631,15	0,00	
710		3.204.501,37	3.204.501,37		78.028,93	78.028,93	0,00	
721	3137	33.984,97	33.984,97		337,00	337,00	0,00	
721	3141	16.050,00	16.050,00		647,22	647,22	0,00	
721		50.034,97	50.034,97		984,22	984,22	0,00	
TOTAAL		3.254.536,34	3.254.536,34		79.013,15	79.013,15	0,00	



Belfius Bank NV
Karel Rogierplein 11 - 1210 Brussel
Tel. 02 222 11 11 - IBAN: BE23 0529 0064 6991
RPR Brussel BTW BE 0403.201.185
FSMA nr. 019649 A

Customer Loan Services
Public & Social Banking
Kredietverrichtingen
Tel. 02 222 90 61
Fax. 02 222 24 83

STADSBESTUUR

VAN LEUVEN

090-1233100-86

EUR

TOESTAND VAN DE SCHULD OP 31/12/2021

LIJST VAN DE TOEGESTANE WAARBORGEN
OP DE LENINGEN AANGEGAAN BIJ BELFIUS

BLZ.

1

Volgnr	Belanghebbend(e) bestuur/instelling/vereniging	Leningnummer bij Belfius Bank	Bedrag van de waarborg	Datum besluit	Vervaljaar
1	OPENBAAR CENTRUM VOOR MAATSCHAPPELIJK WELZIJN VAN LEUVEN	1085	1.487.361,15 1.487.361,15	28/08/2000	2022
2	VERENIGING VAN VLAAMSE STEDEN EN GEMEENTEN VZW	2	317.419,54 317.419,54	19/04/2004	2037
3	ECOWERF	5 6	905.905,70 2.717.717,69 3.623.623,39	30/05/2005 30/05/2005	2023 2023
TOTAAL			5.428.404,08		



Belfius Bank NV
Karel Rogierplein 11 - 1210 Brussel
Tel. 02 222 11 11 - IBAN: BE23 0529 0064 6991
RPR Brussel BTW BE 0403.201.185
FSMA nr. 019649 A

OPENBAAR CENTRUM VOOR
MAATSCHAPPELIJK WELZIJN
VAN LEUVEN

ANDREAS VESALIUSSTR 47
3000 LEUVEN

090-4233100-70



Belfius Bank NV
Karel Rogierplein 11 - 1210 Brussel
Tel. 02 222 11 11 - IBAN: BE23 0529 0064 6991
RPR Brussel BTW BE 0403.201.185
FSMA nr. 019649 A

AFSLUITING VAN HET BOEKJAAR 2021

CONTROLETABEL VAN DE SCHULD



Belfius Bank NV
Karel Rogierplein 11 - 1210 Brussel
Tel. 02 222 11 11 - IBAN: BE23 0529 0064 6991
RPR Brussel BTW BE 0403.201.185
FSMA nr. 019649 A

Customer Loan Services
Public & Social Banking
Kredietverrichtingen
Tel. 02 222 90 61
Fax. 02 222 24 83

OPENBAAR CENTRUM VOOR

MAATSCHAPPELIJK WELZIJN

VAN LEUVEN

090-4233100-70

EUR

TOESTAND VAN DE SCHULD OP 31/12/2021

CONTROLETABEL VAN DE SCHULD

BLZ.

1

Aard van de leningen	Som bedrag van de leningen	Som omgezette bedragen	Som resterende schuld	Som voorziene terug te betalen tranches gedurende het afgelopen dienstjaar	Som werkelijk terugbetaalde tranches gedurende het afgelopen dienstjaar	Verschil : som werkelijk terugbetaalde tranches gedurende het afgelopen dienstjaar en de som van de voorziene tranches	Som tranches terug te betalen gedurende het volgend dienstjaar
Leningen ten laste van de ontleener 710	4.907.361,15	4.907.361,15	2.561.522,13	207.285,90	207.285,90	0,00	166.613,72
Leningen ten laste van de hogere overheden							
Sanerings- en consolidatieleningen							
Leningen ten laste van derden							
Leasingschulden (onroerende leasing)							
TOTAAL	4.907.361,15	4.907.361,15	2.561.522,13	207.285,90	207.285,90	0,00	166.613,72

FORS-9051c-2-20120610



Belfius Bank NV
Karel Rogierplein 11 - 1210 Brussel
Tel. 02 222 11 11 - IBAN: BE23 0529 0064 6991
RPR Brussel BTW BE 0403.201.185
FSMA nr. 019649 A

Customer Loan Services
Public & Social Banking
Kredietverrichtingen
Tel. 02 222 90 61
Fax. 02 222 24 83

OPENBAAR CENTRUM VOOR

MAATSCHAPPELIJK WELZIJN

VAN LEUVEN

090-4233100-70

EUR

TOESTAND VAN DE SCHULD OP 31/12/2021

DETAIL

BLZ. 1

Aard van de lening	Lening Nr	Bedrag van de leningen	Bedrag van de omzettingen	Resterende schuld	Som voorziene terug te betalen tranches gedurende het afgelopen dienstjaar	Som werkelijk terugbetaalde tranches gedurende het afgelopen dienstjaar	Vershil : som werkelijk terugbetaalde tranches gedurende het afgelopen dienstjaar en de som van de voorziene tranches	Som tranches terug te betalen gedurende het volgend dienstjaar
710	1085	1.487.361,15	1.487.361,15	68.452,66	112.804,14	112.804,14	0,00	68.452,66
710	1102	3.420.000,00	3.420.000,00	2.493.069,47	94.481,76	94.481,76	0,00	98.161,06
710		4.907.361,15	4.907.361,15	2.561.522,13	207.285,90	207.285,90	0,00	166.613,72
TOTAAL		4.907.361,15	4.907.361,15	2.561.522,13	207.285,90	207.285,90	0,00	166.613,72



Belfius Bank NV
Karel Rogierplein 11 - 1210 Brussel
Tel. 02 222 11 11 - IBAN: BE23 0529 0064 6991
RPR Brussel BTW BE 0403.201.185
FSMA nr. 019649 A

Customer Loan Services
Public & Social Banking
Kredietverrichtingen
Tel. 02 222 90 61
Fax. 02 222 24 83

OPENBAAR CENTRUM VOOR

MAATSCHAPPELIJK WELZIJN

VAN LEUVEN

090-4233100-70

EUR

TOESTAND VAN DE SCHULD OP 31/12/2021

LENINGEN VOLLEDIG TERUGBETAALD
GEDURENDE HET AFGELOPEN DIENSTJAAR

BLZ. 1

Aard van de lening	Lening Nr	Bedrag van de leningen	Bedrag van de omzettingen	Resterende schuld	Som voorziene terug te betalen tranches gedurende het afgelopen dienstjaar	Som werkelijk terugbetaalde tranches gedurende het afgelopen dienstjaar	Vershil : som werkelijk terugbetaalde tranches gedurende het afgelopen dienstjaar en de som van de voorziene tranches	Som tranches terug te betalen gedurende het volgend dienstjaar
742	1093	4.662.077,08	4.662.077,08		0,00	0,00	0,00	
742		4.662.077,08	4.662.077,08		0,00	0,00	0,00	
TOTAAL		4.662.077,08	4.662.077,08		0,00	0,00	0,00	



Belfius Bank NV
Karel Rogierplein 11 - 1210 Brussel
Tel. 02 222 11 11 - IBAN: BE23 0529 0064 6991
RPR Brussel BTW BE 0403.201.185
FSMA nr. 019649 A

Customer Loan Services
Public & Social Banking
Kredietverrichtingen
Tel. 02 222 90 61
Fax. 02 222 24 83

OPENBAAR CENTRUM VOOR

MAATSCHAPPELIJK WELZIJN

VAN LEUVEN

090-4233100-70

EUR

TOESTAND VAN DE SCHULD OP 31/12/2021

LIJST VAN DE TOEGESTANE WAARBORGEN
OP DE LENINGEN AANGEGAAN BIJ BELFIUS

BLZ.

1

Volgnr	Belanghebbend(e) bestuur/instelling/vereniging	Leningnummer bij Belfius Bank	Bedrag van de waarborg	Datum besluit	Vervaljaar
1	ZORGBEDRIJF LEUVEN	1	14.458,40	12/05/2017	2022
		2	180.730,17	12/05/2017	2022
		3	18.072,96	12/05/2017	2022
		4	77.713,97	12/05/2017	2022
		5	67.773,82	12/05/2017	2022
		6	81.328,60	12/05/2017	2022
		7	180.730,17	12/05/2017	2022
		9	1.190.560,91	12/05/2017	2025
		10	1.643.344,84	12/05/2017	2028
		11	3.736.939,25	12/05/2017	2040
		12	1.568.447,77	25/02/2019	2037
		13	1.965.418,67	25/02/2019	2037
			10.725.519,53		
TOTAAL			10.725.519,53		

TOESTAND VAN DE SCHULD OP 31-12-21 : Controletabel van de schuld

Aard van de lening	Som bedrag van de leningen	Som omgezette bedragen	Resterende schuld	Som voorziene terug te betalen tranches gedurende het afgelopen dienstjaar (2021)	Som werkelijk terug betaalde tranches gedurende het afgelopen dienstjaar (2021)	Verschil : som werkelijk terugbetaalde tranches gedurende het afgelopen dienstjaar en de som van de voorziene tranches	Som van de tranches terug te betalen gedurende het volgende dienstjaar (2022)
Leningen ten laste van het bestuur 710	79.500.000,00	79.500.000,00	69.479.151,07	1.489.485,36	1.489.485,36	0,00	2.565.023,29
Leningen ten laste van de overheid 714	0,00	0,00	0,00	0,00	0,00	0,00	0,00
Leningen ten laste van derden 721	2.135.526,05	2.135.526,05	1.460.358,55	100.376,14	100.376,14	0,00	102.855,86
TOTAAL	81.635.526,05	81.635.526,05	70.939.509,62	1.589.861,50	1.589.861,50	0,00	2.667.879,15

TOESTAND VAN DE SCHULD OP 31-12-21 : Detail

Aard van de lening	Lening-nummer	Dossier-nummer ING	Bedrag van de leningen	Bedrag van de omzettingen	Resterende schuld	Som voorziene terug te betalen tranches gedurende het afgelopen dienstjaar (2021)	Som werkelijk terug betaalde tranches gedurende het afgelopen dienstjaar (2021)	Verschil : som werkelijk terugbetaalde tranches gedurende het afgelopen dienstjaar en de som van de voorziene tranches	Som van de tranches terug te betalen gedurende het volgende dienstjaar (2022)
710	100006	30-113347-85	9.000.000,00	9.000.000,00	3.928.460,64	500.978,37	500.978,37	0,00	526.106,14
710	141516	90-125067-39	35.000.000,00	35.000.000,00	30.050.690,43	988.506,99	988.506,99	0,00	1.003.647,42
710	201901	90-131145-06	35.500.000,00	35.500.000,00	35.500.000,00	0,00	0,00	0,00	1.035.269,73
710			79.500.000,00	79.500.000,00	69.479.151,07	1.489.485,36	1.489.485,36	0,00	2.565.023,29
721	201401	90-120274-96	13.738,00	13.738,00	4.023,76	1.415,14	1.415,14	0,00	1.440,39
721	201402	90-120275-97	60.973,81	60.973,81	42.265,08	2.784,47	2.784,47	0,00	2.854,31
721	201403	90-120277-02	556.458,80	556.458,80	385.720,78	25.411,45	25.411,45	0,00	26.048,62
721	201404	90-120278-03	15.537,80	15.537,80	4.550,54	1.600,57	1.600,57	0,00	1.629,13
721	201405	90-120279-04	60.282,75	60.282,75	41.786,52	2.752,85	2.752,85	0,00	2.821,87
721	201406	90-120281-06	20.497,22	20.497,22	6.002,70	2.111,52	2.111,52	0,00	2.149,20
721	201407	90-120282-07	428.563,20	428.563,20	297.066,87	19.570,99	19.570,99	0,00	20.061,70
721	201408	90-120283-08	49.903,82	49.903,82	34.591,96	2.278,92	2.278,92	0,00	2.336,05
721	201409	90-120284-09	305.391,96	305.391,96	211.688,40	13.946,19	13.946,19	0,00	14.295,87
721	201410	90-120285-10	299.361,17	299.361,17	207.508,47	13.670,73	13.670,73	0,00	14.013,50
721	201411	90-120286-11	324.817,52	324.817,52	225.153,47	14.833,31	14.833,31	0,00	15.205,22
721			2.135.526,05	2.135.526,05	1.460.358,55	100.376,14	100.376,14	0,00	102.855,86
TOTAAL			81.635.526,05	81.635.526,05	70.939.509,62	1.589.861,50	1.589.861,50	0,00	2.667.879,15



Aard	Nr Lening	Leningnummer	Bedrag van de lening	Bedrag van de omzetting	Resterende schuld	Voorziene aflossingen in 2021	Reële aflossingen in 2021	Verschil	Voorziene aflossingen in 2022
Lening									
0000710	0000001	726-2521509-74	1.029.000,00	1.029.000,00	121.567,71	60.783,84	60.783,84	0,00	60.783,84
0000710	0000003	420-0206174-56	20.000.000,00	20.000.000,00	13.810.339,71	917.843,69	917.843,69	0,00	939.712,51
Totaal 0000710			21.029.000,00	21.029.000,00	13.931.907,42	978.627,53	978.627,53	0,00	1.000.496,35
Totaal			21.029.000,00	21.029.000,00	13.931.907,42	978.627,53	978.627,53	0,00	1.000.496,35



BNP PARIBAS
FORTIS

FIN

PUBLIC BANKING /91693
Tel. : (02) 228 57 45
Fax : (02) 565 08 84

Afz. Warandeborg 3, B-1000 Brussel /INTERNE POSTCODE 1CC7Q

STAD LEUVEN

VAN OVERSTRAETENPLEIN 1
3000 LEUVEN

Brussel, 4 januari 2022

CONTROLETABEL

31.12.2021

000-0105053-18

STAD LEUVEN



TK69830

P.: 2

ONTLENER : GEMEENTE LEUVEN

DATUM LIJST : 04/01/2022

SITUATIE VAN DE SCHULD OP 31/12/2021

REF. 000010505318

SAMENVATTING CONTROLETABEL

	KREDIETBEDRAG	GECONVERTEERD BEDRAG	RESTERENDE SCHULD	VOORZ. TERUG- BETALINGEN AFGELOPEN DIENSTJAAR	WERKELIJK VERSCHULDIGD AFGELOPEN DIENSTJAAR	VERSCHIL	ONBETAALDEN OP 31/12/2021	VOORZIENE TERUGBETALING VOLGEND DIENSTJAAR	
BESTUUR (710)	0,00	0,00	0,00	0,00	0,00	0,00	0,00	0,00	0,00
OVERHEID (714)	0,00	0,00	0,00	0,00	0,00	0,00	0,00	0,00	0,00
DERDEN (721)	240.000,00	240.000,00	170.278,58	23.452,24	23.452,24	0,00	0,00	23.666,60	
TOTAAL	240.000,00	240.000,00	170.278,58	23.452,24	23.452,24	0,00	0,00	23.666,60	

Aflossingen en intresten op 31 december



Belfius Bank NV
Karel Rogierplein 11 - 1210 Brussel
Tel. 02 222 11 11 - IBAN: BE23 0529 0064 6991
RPR Brussel BTW BE 0403.201.185
FSMA nr. 019649 A

MEVR MINSART ANNE
FINANCIEEL DIRECTEUR
STADSBESTUUR
VAN LEUVEN

PRF V OVERSTRAET.PLN 1
3000 LEUVEN

BE10 0910 0016 2404

Customer Loan Services
Public & Social Banking
Kredietverrichtingen
Tel. 02 222 90 61
Fax. 02 222 24 83

MEVR MINSART ANNE
FINANCIEEL DIRECTEUR
STADSBESTUUR
VAN LEUVEN

PRF V OVERSTRAET.PLN 1
3000 LEUVEN

Bijlage bij de rekening nr.

BE10 0910 0016 2404

999 - 1000196 - 02

OPGAVE VAN INTERESTEN OP LENINGEN - VERVALDAG VAN 31/12/2021

090 - 1233100 - 86 STADSBESTUUR
VAN LEUVEN

EUR

Lening nr.	Rentevoet	Beleidsveld/ Algemene rek.	Netto intresten	Totaal herziene leningen	Totaal per Beleidsveld/ Rek	*
LENINGEN MET MAANDELIJKSE VERVALDAG						
3064	0,321	0040. / 6500.		7,83		
3117	0,391	0040. / 6500.		3,16		
3118	0,391	0040. / 6500.		3,48		
3119	0,391	0040. / 6500.		3,80		
3120	0,391	0040. / 6500.		4,30		
3121	0,391	0040. / 6500.		5,06		
3122	0,391	0040. / 6500.		5,06		
3123	0,391	0040. / 6500.		6,44		
3124	0,391	0040. / 6500.		6,96		
3125	0,391	0040. / 6500.		9,27		
3126	0,391	0040. / 6500.		9,50		
3127	0,391	0040. / 6500.		12,66		
3136	3,685	0040. / 6500.		58,16		
3138	4,263	0040. / 6500.		150,65		
3139	4,322	0040. / 6500.		140,38		
3140	4,372	0040. / 6500.		149,55		
3142	3,660	0040. / 6500.		50,94		
3143	4,165	0040. / 6500.		92,78		
3144	4,165	0040. / 6500.		787,94		
3145	3,743	0040. / 6500.		173,62		
3146	3,992	0040. / 6500.		227,18		
3147	4,285	0040. / 6500.		162,46		
3148	4,212	0040. / 6500.		125,65		
3149	3,286	0040. / 6500.		15,65		
3150	2,608	0040. / 6500.		16,22		
3151	3,636	0040. / 6500.		117,40		
3152	3,619	0040. / 6500.		258,03		
3153	3,126	0040. / 6500.		98,44		
		0040. /			2.702,57	
		0040. /			2.702,57	
		0040. /			2.702,57	

* 1 Totaal van de interesten te uwen laste.
2 Totaal van de interesten terug te betalen door de Overheid.
3 Totaal van de interesten terug te betalen door derden.
9 Totaal van de interesten geboekt op het debet van uw rekening.
H Lening waarvan de rentevoet herzien werd in de loop van de interestperiode.

Customer Loan Services
Public & Social Banking
 Kredietverrichtingen
 Tel. 02 222 90 61
 Fax. 02 222 24 83

MEVR MINSART ANNE
FINANCIEEL DIRECTEUR
STADSBESTUUR
VAN LEUVEN

PRF V OVERSTRAET.PLN 1
3000 LEUVEN

Bijlage bij de rekening nr.

BE10 0910 0016 2404

999 - 1000196 - 02

OPGAVE VAN INTERESTEN OP LENINGEN - VERVALDAG VAN 31/12/2021

090 - 1233100 - 86 STADSBESTUUR
 VAN LEUVEN

EUR

Lening nr.	Rentevoet	Beleidsveld/ Algemene rek.	Netto intresten	Totaal herziene leningen	Totaal per Beleidsveld/ Rek	*
		/ 6500.			2.702,57	
		/ .			2.702,57	3
					2.702,57	
ALGEMEEN TOTAAL						
		/ 6500.			2.702,57	
		/ .			2.702,57	3
					2.702,57	9
					2.702,57	
				BEDRAG AFGENOMEN OP 07/01/2022 VALUTADATUM 01/01/2022 :	2.702,57	

* 1 Totaal van de interesten te uwen laste.
 2 Totaal van de interesten terug te betalen door de Overheid.
 3 Totaal van de interesten terug te betalen door derden.
 9 Totaal van de interesten geboekt op het debet van uw rekening.
 H Lening waarvan de rentevoet herzien werd in de loop van de interestperiode.



Belfius Bank NV
Karel Rogierplein 11 - 1210 Brussel
Tel. 02 222 11 11 - IBAN: BE23 0529 0064 6991
RPR Brussel BTW BE 0403.201.185
FSMA nr. 019649 A

Customer Loan Services
Public & Social Banking
Kredietverrichtingen
Tel. 02 222 90 61
Fax. 02 222 24 83

MEVR MINSART ANNE
FINANCIËEL DIRECTEUR
STADSBESTUUR
VAN LEUVEN
PRF V OVERSTRAET.PLN 1
3000 LEUVEN

Bijlage bij de rekening nr

BE10 0910 0016 2404

OPGAVE VAN AFLOSSINGEN OP LENINGEN - VERVALDAG VAN 31/12/2021

999 - 1000196 - 02

090 - 1233100 - 86 STADSBESTUUR
VAN LEUVEN

EUR

Lening nr.	Aflossing nr.	Bedrag	Beleidsveld/ Algemene rek.	Totaal per Beleidsveld/ Rek	*
LENINGEN MET MAANDELIJKSE VERVALDAG					
3064	168	397,26	0040. /	423.	
3117	160	118,45	0040. /	423.	
3118	160	130,44	0040. /	423.	
3119	160	142,13	0040. /	423.	
3120	160	161,09	0040. /	423.	
3121	160	189,51	0040. /	423.	
3122	160	189,51	0040. /	423.	
3123	160	241,02	0040. /	423.	
3124	160	260,58	0040. /	423.	
3125	160	346,95	0040. /	423.	
3126	160	355,34	0040. /	423.	
3127	160	473,78	0040. /	423.	
3136	133	148,17	0040. /	423.	
3138	131	315,76	0040. /	423.	
3139	130	286,24	0040. /	423.	
3140	130	300,73	0040. /	423.	
3142	118	240,86	0040. /	423.	
3143	116	171,18	0040. /	423.	
3144	116	1.453,68	0040. /	423.	
3145	113	354,49	0040. /	423.	
3146	111	420,76	0040. /	423.	
3147	109	270,41	0040. /	423.	
3148	104	203,94	0040. /	423.	
3149	096	221,25	0040. /	423.	
3150	091	241,16	0040. /	423.	
* 1 Totaal van de aflossingen te uwen laste					
2 Totaal van de aflossingen terug te betalen door de Overheid					
3 Totaal van de aflossingen terug te betalen door derden					
9 Totaal van de aflossingen geboekt op het debet van uw rekening					



Belfius Bank NV
 Karel Rogierplein 11 - 1210 Brussel
 Tel. 02 222 11 11 - IBAN: BE23 0529 0064 6991
 RPR Brussel BTW BE 0403.201.185
 FSMA nr. 019649 A

Customer Loan Services
Public & Social Banking
 Kredietverrichtingen
 Tel. 02 222 90 61
 Fax. 02 222 24 83

MEVR MINSART ANNE
FINANCIEEL DIRECTEUR
STADSBESTUUR
VAN LEUVEN
PRF V OVERSTRAET.PLN 1
3000 LEUVEN

Bijlage bij de rekening nr

BE10 0910 0016 2404

OPGAVE VAN AFLOSSINGEN OP LENINGEN - VERVALDAG VAN 31/12/2021

999 - 1000196 - 02

090 - 1233100 - 86 STADSBESTUUR
 VAN LEUVEN

EUR

Lening nr.	Aflossing nr.	Bedrag	Beleidsveld/ Algemene rek.		Totaal per Beleidsveld/ Rek	*
3151	091	204,44	0040.	/ 423.		
3152	090	448,21	0040.	/ 423.		
3153	090	368,55	0040.	/ 423.	8.655,89	
			0040.	/	8.655,89	
				/ 423.	8.655,89	
				/ .	8.655,89	3
					8.655,89	
ALGEMEEN TOTAAL				/ 423.	8.655,89	
				/ .	8.655,89	3
					8.655,89	9
BEDRAG AFGENOMEN OP 07/01/2022			VALUTADATUM 01/01/2022 :		8.655,89	
<p>* 1 Totaal van de aflossingen te uwen laste 2 Totaal van de aflossingen terug te betalen door de Overheid 3 Totaal van de aflossingen terug te betalen door derden 9 Totaal van de aflossingen geboekt op het debet van uw rekening</p>						

Customer Loan Services
 Public & Social Banking
 Kredietverrichtingen
 Tel. 02 222 90 61
 Fax. 02 222 24 83

MEVR MINSART ANNE
 FINANCIËEL DIRECTEUR
 STADSBESTUUR
 VAN LEUVEN
 PRF V OVERSTRAET.PLN 1
 3000 LEUVEN

Bijlage bij de rekening nr.

BE10 0910 0016 2404

Beleidsveld/ Algemene rek.

000. / 6106.

999 - 1000196 - 02

OPGAVE VAN COMMISSIES OP BANKWAARBORGEN - VERVALDAG VAN 31/12/2021

090 - 1233100 - 86 STADSBESTUUR
 VAN LEUVEN

EUR

Dossier nr.	Rentevoet Commissie	Minimum Bedrag Commissie	Bedrag Commissie
850004	0,500	17,35	25,50 (7)
ALGEMEEN TOTAAL			25,50
BEDRAG AFGENOMEN OP	07/01/2022 VALUTADATUM	01/01/2022 :	25,50

FORS-9055w-2-20121118

- (1) huurwaarborg verstrekt vóór 01.07.1998
- (2) huurwaarborg verstrekt tussen 01.07.1998 en 01.07.2000
- (3) huurwaarborg die via BelfiusWeb zonder discretie werd ingediend
- (4) huurwaarborg die via BelfiusWeb met discretie werd ingediend
- (5) huurwaarborg die via de post zonder discretie werd ingediend
- (6) huurwaarborg die via de post met discretie werd ingediend
- (7) bankwaarborg
- (8) overige

Customer Loan Services
Public & Social Banking
Kredietverrichtingen
Tel. 02 222 90 61
Fax. 02 222 24 83

MEVR MINSART ANNE
FINANCIEEL DIRECTEUR
STADSBESTUUR
VAN LEUVEN

PRF V OVERSTRAET.PLN 1
3000 LEUVEN

Bijlage bij de rekening nr.

BE10 0910 0016 2404

999 - 1000196 - 02

OPGAVE VAN INTERESTEN OP LENINGEN - VERVALDAG VAN 03/01/2022

090 - 1233100 - 86 STADSBESTUUR
VAN LEUVEN

EUR

Lening nr.	Rentevoet	Beleidsveld/ Algemene rek.	Netto interesten	Totaal herziene leningen	Totaal per Beleidsveld/ Rek	*
LENINGEN MET MAANDELIJKSE VERVALDAG						
2973	2,800	0040. / 6500.	118,91			
2974	2,800	0040. / 6500.	53,84			
2975	2,800	0040. / 6500.	134,33			
2976	2,800	0040. / 6500.	154,10			
2977	2,800	0040. / 6500.	36,27			
2978	2,800	0040. / 6500.	101,52			
2979	2,800	0040. / 6500.	20,07			
2980	2,800	0040. / 6500.	92,30			
2981	2,800	0040. / 6500.	109,44			
2982	2,800	0040. / 6500.	163,77			
2983	2,800	0040. / 6500.	412,94			
2984	2,800	0040. / 6500.	23,32			
2985	2,800	0040. / 6500.	752,76			
2986	2,800	0040. / 6500.	30,64			
2987	2,800	0040. / 6500.	54,68			
2988	2,800	0040. / 6500.	233,46			
2989	2,800	0040. / 6500.	65,46			
2990	2,800	0040. / 6500.	48,81			
2991	2,800	0040. / 6500.	309,12			
2992	2,800	0040. / 6500.	819,23			
2993	2,800	0040. / 6500.	57,85			
		0040. /			3.792,82	
		0040. /			3.792,82	
		0040. /			3.792,82	

* 1 Totaal van de interesten te uwen laste.
2 Totaal van de interesten terug te betalen door de Overheid.
3 Totaal van de interesten terug te betalen door derden.
9 Totaal van de interesten geboekt op het debet van uw rekening.
H Lening waarvan de rentevoet herzien werd in de loop van de interestperiode.

Customer Loan Services
Public & Social Banking
Kredietverrichtingen
Tel. 02 222 90 61
Fax. 02 222 24 83MEVR MINSART ANNE
FINANCIEEL DIRECTEUR
STADSBESTUUR
VAN LEUVENPRF V OVERSTRAET.PLN 1
3000 LEUVEN

Bijlage bij de rekening nr.

BE10 0910 0016 2404

999 - 1000196 - 02

OPGAVE VAN INTERESTEN OP LENINGEN - VERVALDAG VAN 03/01/2022

090 - 1233100 - 86 STADSBESTUUR
VAN LEUVEN**EUR**

Lening nr.	Rente-voet	Beleidsveld/ Algemene rek.	Netto intresten	Totaal herziene leningen	Totaal per Beleidsveld/ Rek	*
		/ 6500.			3.792,82	
		/ .			3.792,82	1
					3.792,82	
ALGEMEEN TOTAAL		/ 6500.			3.792,82	
		/ .			3.792,82	1
					3.792,82	9
		BEDRAG AFGENOMEN OP 07/01/2022 VALUTADATUM 03/01/2022 :			3.792,82	

* 1 Totaal van de interesten te uwen laste.
2 Totaal van de interesten terug te betalen door de Overheid.
3 Totaal van de interesten terug te betalen door derden.
9 Totaal van de interesten geboekt op het debet van uw rekening.
H Lening waarvan de rentevoet herzien werd in de loop van de interestperiode.



Belfius Bank NV
 Karel Rogierplein 11 - 1210 Brussel
 Tel. 02 222 11 11 - IBAN: BE23 0529 0064 6991
 RPR Brussel BTW BE 0403.201.185
 FSMA nr. 019649 A

Customer Loan Services
Public & Social Banking
 Kredietverrichtingen
 Tel. 02 222 90 61
 Fax. 02 222 24 83

MEVR MINSART ANNE
FINANCIËEL DIRECTEUR
STADSBESTUUR
VAN LEUVEN
PRF V OVERSTRAET.PLN 1
3000 LEUVEN

Bijlage bij de rekening nr

BE10 0910 0016 2404

OPGAVE VAN AFLOSSINGEN OP LENINGEN - VERVALDAG VAN 03/01/2022

999 - 1000196 - 02

090 - 1233100 - 86 STADSBESTUUR
 VAN LEUVEN

EUR

Lening nr.	Aflossing nr.	Bedrag	Beleidsveld/ Algemene rek.	Totaal per Beleidsveld/ Rek	*
LENINGEN MET MAANDELIJKSE VERVALDAG					
2921	199	640,93	0040. /	423.	
2922	199	1.157,74	0040. /	423.	
2923	199	4.650,43	0040. /	423.	
2924	199	5.289,87	0040. /	423.	
2925	199	23.247,49	0040. /	423.	
2926	199	1.460,18	0040. /	423.	
2927	199	157,63	0040. /	423.	
2928	199	344,68	0040. /	423.	
2929	199	877,50	0040. /	423.	
2930	199	2.122,67	0040. /	423.	
2931	199	164,27	0040. /	423.	
2932	199	802,37	0040. /	423.	
2933	199	2.365,00	0040. /	423.	
2934	199	218,65	0040. /	423.	
2935	199	547,21	0040. /	423.	
2936	199	147,95	0040. /	423.	
2937	199	134,44	0040. /	423.	
2938	199	198,60	0040. /	423.	
2939	199	2.947,63	0040. /	423.	
2940	199	3.011,78	0040. /	423.	
2941	199	699,67	0040. /	423.	
2942	199	275,77	0040. /	423.	
2943	199	183,01	0040. /	423.	
2944	199	1.291,98	0040. /	423.	
2945	199	11.292,69	0040. /	423.	
* 1 Totaal van de aflossingen te uwen laste					
2 Totaal van de aflossingen terug te betalen door de Overheid					
3 Totaal van de aflossingen terug te betalen door derden					
9 Totaal van de aflossingen geboekt op het debet van uw rekening					



Belfius Bank NV
 Karel Rogierplein 11 - 1210 Brussel
 Tel. 02 222 11 11 - IBAN: BE23 0529 0064 6991
 RPR Brussel BTW BE 0403.201.185
 FSMA nr. 019649 A

Customer Loan Services
Public & Social Banking
 Kredietverrichtingen
 Tel. 02 222 90 61
 Fax. 02 222 24 83

MEVR MINSART ANNE
FINANCIËEL DIRECTEUR
STADSBESTUUR
VAN LEUVEN
PRF V OVERSTRAET.PLN 1
3000 LEUVEN

Bijlage bij de rekening nr

BE10 0910 0016 2404

OPGAVE VAN AFLOSSINGEN OP LENINGEN - VERVALDAG VAN 03/01/2022

999 - 1000196 - 02

090 - 1233100 - 86 STADSBESTUUR
 VAN LEUVEN

EUR

Lening nr.	Aflossing nr.	Bedrag	Beleidsveld/ Algemene rek.	Totaal per Beleidsveld/ Rek	*
2973	193	882,75	0040. / 423.		
2974	193	399,74	0040. / 423.		
2975	193	997,23	0040. / 423.		
2976	193	1.144,00	0040. / 423.		
2977	193	269,26	0040. / 423.		
2978	193	753,66	0040. / 423.		
2979	193	149,01	0040. / 423.		
2980	193	685,25	0040. / 423.		
2981	193	812,43	0040. / 423.		
2982	193	1.215,77	0040. / 423.		
2983	193	3.065,46	0040. / 423.		
2984	193	173,15	0040. / 423.		
2985	193	5.588,09	0040. / 423.		
2986	193	227,46	0040. / 423.		
2987	193	405,97	0040. / 423.		
2988	193	1.733,11	0040. / 423.		
2989	193	485,95	0040. / 423.		
2990	193	362,35	0040. / 423.		
2991	193	2.294,75	0040. / 423.		
2992	193	6.081,55	0040. / 423.		
2993	193	429,45	0040. / 423.	92.386,53	
			0040. /	92.386,53	
			0040. /	92.386,53	

* 1 Totaal van de aflossingen te uwen laste
 2 Totaal van de aflossingen terug te betalen door de Overheid
 3 Totaal van de aflossingen terug te betalen door derden
 9 Totaal van de aflossingen geboekt op het debet van uw rekening



Belfius Bank NV
 Karel Rogierplein 11 - 1210 Brussel
 Tel. 02 222 11 11 - IBAN: BE23 0529 0064 6991
 RPR Brussel BTW BE 0403.201.185
 FSMA nr. 019649 A

Customer Loan Services
Public & Social Banking
 Kredietverrichtingen
 Tel. 02 222 90 61
 Fax. 02 222 24 83

MEVR MINSART ANNE
FINANCIEEL DIRECTEUR
STADSBESTUUR
VAN LEUVEN
PRF V OVERSTRAET.PLN 1
3000 LEUVEN

Bijlage bij de rekening nr

BE10 0910 0016 2404

OPGAVE VAN AFLOSSINGEN OP LENINGEN - VERVALDAG VAN 03/01/2022

999 - 1000196 - 02

090 - 1233100 - 86 STADSBESTUUR
 VAN LEUVEN

EUR

Lening nr.	Aflossing nr.	Bedrag	Beleidsveld/ Algemene rek.	Totaal per Beleidsveld/ Rek	*
			/ 423.	92.386,53	
			/ .	92.386,53	1
				92.386,53	
ALGEMEEN TOTAAL					
			/ 423.	92.386,53	
			/ .	92.386,53	1
				92.386,53	9
BEDRAG AFGENOMEN OP 07/01/2022		VALUTADATUM 03/01/2022 :		92.386,53	
<p>* 1 Totaal van de aflossingen te uwen laste</p> <p>2 Totaal van de aflossingen terug te betalen door de Overheid</p> <p>3 Totaal van de aflossingen terug te betalen door derden</p> <p>9 Totaal van de aflossingen geboekt op het debet van uw rekening</p>					



Belfius Bank NV
Karel Rogierplein 11 - 1210 Brussel
Tel. 02 222 11 11 - IBAN: BE23 0529 0064 6991
RPR Brussel BTW BE 0403.201.185
FSMA nr. 019649 A

MEVR MINSART ANNE
FINANCIEEL DIRECTEUR
STADSBESTUUR
VAN LEUVEN

PRF V OVERSTRAET.PLN 1
3000 LEUVEN

BE10 0910 0016 2404

Customer Loan Services
Public & Social Banking
Kredietverrichtingen
Tel. 02 222 90 61
Fax. 02 222 24 83

MEVR MINSART ANNE
FINANCIEEL DIRECTEUR
STADSBESTUUR
VAN LEUVEN

PRF V OVERSTRAET.PLN 1
3000 LEUVEN

Bijlage bij de rekening nr.

BE10 0910 0016 2404

999 - 1000196 - 02

OPGAVE VAN INTERESTEN OP LENINGEN - VERVALDAG VAN 31/12/2021

090 - 1233100 - 86 STADSBESTUUR
VAN LEUVEN

EUR

Lening nr.	Rentevoet	Beleidsveld/ Algemene rek.	Netto intresten	Totaal herziene leningen	Totaal per Beleidsveld/ Rek	*
LENINGEN MET MAANDELIJKSE VERVALDAG						
2189	0,896	0040. / 6500.	92,33			
3128	0,496	0040. / 6500.	56,66			
3129	0,496	0040. / 6500.	70,31			
3130	0,496	0040. / 6500.	80,95		300,25	
		0040. /			300,25	
		0040. /			300,25	
		/ 6500.			92,33	
		/ .			92,33	1
		/ 6500.			207,92	
		/ .			207,92	3
					300,25	
LENINGEN MET TRIMESTRIELE VERVALDAG						
2946	1,927	0040. / 6500.	83.243,75		83.243,75	
		0040. /			83.243,75	
		0040. /			83.243,75	
		/ 6500.			83.243,75	
		/ .			83.243,75	1
					83.243,75	
LENINGEN MET SEMESTRIELE VERVALDAG						
3000	3,890	0040. / 6500.	509,40			
3001	3,890	0040. / 6500.	1.932,32			
3002	3,890	0040. / 6500.	562,94			
* 1 Totaal van de interesten te uwen laste. 2 Totaal van de interesten terug te betalen door de Overheid. 3 Totaal van de interesten terug te betalen door derden. 9 Totaal van de interesten geboekt op het debet van uw rekening. H Lening waarvan de rentevoet herzien werd in de loop van de interestperiode.						

Customer Loan Services
Public & Social Banking
Kredietverrichtingen
Tel. 02 222 90 61
Fax. 02 222 24 83

MEVR MINSART ANNE
FINANCIEEL DIRECTEUR
STADSBESTUUR
VAN LEUVEN

PRF V OVERSTRAET.PLN 1
3000 LEUVEN

Bijlage bij de rekening nr.

BE10 0910 0016 2404

999 - 1000196 - 02

OPGAVE VAN INTERESTEN OP LENINGEN - VERVALDAG VAN 31/12/2021

090 - 1233100 - 86 STADSBESTUUR
VAN LEUVEN

EUR

Lening nr.	Rentevoet	Beleidsveld/ Algemene rek.	Netto intresten	Totaal herziene leningen	Totaal per Beleidsveld/ Rek	*
3003	3,890	0040. / 6500.	798,65			
3004	3,890	0040. / 6500.	271,36			
3005	3,890	0040. / 6500.	256,90			
3006	3,890	0040. / 6500.	1.555,45			
3007	3,890	0040. / 6500.	3.810,84			
3008	3,890	0040. / 6500.	1.564,30			
3009	3,890	0040. / 6500.	2.694,47			
3010	3,890	0040. / 6500.	2.671,61			
3011	3,890	0040. / 6500.	912,37			
3012	3,890	0040. / 6500.	1.170,52			
3013	3,890	0040. / 6500.	25.914,14			
3014	3,890	0040. / 6500.	1.763,09			
3015	3,890	0040. / 6500.	618,09			
3016	3,890	0040. / 6500.	7.047,84			
3017	3,890	0040. / 6500.	1.995,76			
3018	3,890	0040. / 6500.	2.385,73			
3019	3,890	0040. / 6500.	2.710,68			
3020	3,890	0040. / 6500.	1.663,48			
3021	3,890	0040. / 6500.	1.545,78			
3022	3,890	0040. / 6500.	663,26			
3023	3,890	0040. / 6500.	4.628,33			
3024	3,890	0040. / 6500.	655,55			
3025	3,890	0040. / 6500.	798,68			
3026	3,890	0040. / 6500.	118,00			
3027	3,890	0040. / 6500.	668,08			
3028	3,890	0040. / 6500.	245,94			
3029	3,890	0040. / 6500.	1.508,78			
3030	3,890	0040. / 6500.	5.334,22			
3031	3,890	0040. / 6500.	19.602,00			
3089	4,640	0040. / 6500.	6.494,78			
3090	4,640	0040. / 6500.	904,49			
3091	4,640	0040. / 6500.	1.335,61			
3092	4,640	0040. / 6500.	3.297,38			
3093	4,640	0040. / 6500.	2.398,47			

* 1 Totaal van de interesten te uwen laste.
2 Totaal van de interesten terug te betalen door de Overheid.
3 Totaal van de interesten terug te betalen door derden.
9 Totaal van de interesten geboekt op het debet van uw rekening.
H Lening waarvan de rentevoet herzien werd in de loop van de interestperiode.

Customer Loan Services
Public & Social Banking
Kredietverrichtingen
Tel. 02 222 90 61
Fax. 02 222 24 83

MEVR MINSART ANNE
FINANCIEEL DIRECTEUR
STADSBESTUUR
VAN LEUVEN

PRF V OVERSTRAET.PLN 1
3000 LEUVEN

Bijlage bij de rekening nr.

BE10 0910 0016 2404

999 - 1000196 - 02

OPGAVE VAN INTERESTEN OP LENINGEN - VERVALDAG VAN 31/12/2021

090 - 1233100 - 86 STADSBESTUUR
VAN LEUVEN

EUR

Lening nr.	Rentevoet	Beleidsveld/ Algemene rek.	Netto interesten	Totaal herziene leningen	Totaal per Beleidsveld/ Rek	*
3094	4,640	0040. / 6500.	1.316,75			
3095	4,640	0040. / 6500.	4.256,88			
3096	4,640	0040. / 6500.	753,43			
3097	4,640	0040. / 6500.	651,53			
3098	4,640	0040. / 6500.	793,23			
3099	4,640	0040. / 6500.	741,13			
3100	4,640	0040. / 6500.	408,00			
3101	4,640	0040. / 6500.	896,40			
3102	4,640	0040. / 6500.	624,01			
3103	4,640	0040. / 6500.	1.760,77			
3104	4,640	0040. / 6500.	1.709,57			
3105	4,640	0040. / 6500.	316,66			
3106	4,640	0040. / 6500.	1.809,88			
3107	4,640	0040. / 6500.	3.032,09			
3108	4,640	0040. / 6500.	5.859,84			
3109	4,640	0040. / 6500.	2.994,24			
3110	4,640	0040. / 6500.	152,66			
3111	4,640	0040. / 6500.	3.549,68			
3112	4,640	0040. / 6500.	6.391,22			
3113	4,640	0040. / 6500.	7.053,64			
3114	4,640	0040. / 6500.	5.872,95			
3115	4,640	0040. / 6500.	3.139,20		167.093,05	
		0040. /			167.093,05	
		0040. /			167.093,05	

* 1 Totaal van de interesten te uwen laste.
2 Totaal van de interesten terug te betalen door de Overheid.
3 Totaal van de interesten terug te betalen door derden.
9 Totaal van de interesten geboekt op het debet van uw rekening.
H Lening waarvan de rentevoet herzien werd in de loop van de interestperiode.

Customer Loan Services
 Public & Social Banking
 Kredietverrichtingen
 Tel. 02 222 90 61
 Fax. 02 222 24 83

MEVR MINSART ANNE
 FINANCIËEL DIRECTEUR
 STADSBESTUUR
 VAN LEUVEN

PRF V OVERSTRAET.PLN 1
 3000 LEUVEN

Bijlage bij de rekening nr.

BE10 0910 0016 2404

999 - 1000196 - 02

OPGAVE VAN INTERESTEN OP LENINGEN - VERVALDAG VAN 31/12/2021

090 - 1233100 - 86 STADSBESTUUR
 VAN LEUVEN

EUR

Lening nr.	Rentevoet	Beleidsveld/ Algemene rek.	Netto intresten	Totaal herziene leningen	Totaal per Beleidsveld/ Rek	*
		/ 6500.			167.093,05	
		/ .			167.093,05	1
					167.093,05	
ALGEMEEN TOTAAL						
		/ 6500.			250.429,13	
		/ .			250.429,13	1
		/ 6500.			207,92	
		/ .			207,92	3
					250.637,05	9
			BEDRAG AFGENOMEN OP 06/01/2022 VALUTADATUM 31/12/2021 :		250.637,05	

* 1 Totaal van de interesten te uwen laste.
 2 Totaal van de interesten terug te betalen door de Overheid.
 3 Totaal van de interesten terug te betalen door derden.
 9 Totaal van de interesten geboekt op het debet van uw rekening.
 H Lening waarvan de rentevoet herzien werd in de loop van de interestperiode.



Belfius Bank NV
 Karel Rogierplein 11 - 1210 Brussel
 Tel. 02 222 11 11 - IBAN: BE23 0529 0064 6991
 RPR Brussel BTW BE 0403.201.185
 FSMA nr. 019649 A

Customer Loan Services
Public & Social Banking
 Kredietverrichtingen
 Tel. 02 222 90 61
 Fax. 02 222 24 83

MEVR MINSART ANNE
FINANCIEEL DIRECTEUR
STADSBESTUUR
VAN LEUVEN
PRF V OVERSTRAET.PLN 1
3000 LEUVEN

Bijlage bij de rekening nr

BE10 0910 0016 2404

OPGAVE VAN AFLOSSINGEN OP LENINGEN - VERVALDAG VAN 31/12/2021

999 - 1000196 - 02

090 - 1233100 - 86 STADSBESTUUR
 VAN LEUVEN

EUR

Lening nr.	Aflossing nr.	Bedrag	Beleidsveld/ Algemene rek.		Totaal per Beleidsveld/ Rek	*
LENINGEN MET MAANDELIJKSE VERVALDAG						
2189	292	7.503,41	0040.	/ 423.		
3128	160	1.443,20	0040.	/ 423.		
3129	160	1.790,88	0040.	/ 423.		
3130	160	2.061,72	0040.	/ 423.	12.799,21	
			0040.	/	12.799,21	
			0040.	/	12.799,21	
			/	423.	7.503,41	
			/	.	7.503,41	1
			/	423.	5.295,80	
			/	.	5.295,80	3
					12.799,21	
LENINGEN MET JAARLIJKSE VERVALDAG						
3000	015	3.835,26	0040.	/ 423.		
3001	015	14.548,32	0040.	/ 423.		
3002	015	4.238,38	0040.	/ 423.		
3003	015	6.012,99	0040.	/ 423.		
3004	015	2.043,11	0040.	/ 423.		
3005	015	1.934,19	0040.	/ 423.		
3006	015	11.710,88	0040.	/ 423.		
3007	015	28.691,63	0040.	/ 423.		
* 1 Totaal van de aflossingen te uwen laste						
2 Totaal van de aflossingen terug te betalen door de Overheid						
3 Totaal van de aflossingen terug te betalen door derden						
9 Totaal van de aflossingen geboekt op het debet van uw rekening						



Belfius Bank NV
Karel Rogierplein 11 - 1210 Brussel
Tel. 02 222 11 11 - IBAN: BE23 0529 0064 6991
RPR Brussel BTW BE 0403.201.185
FSMA nr. 019649 A

Customer Loan Services
Public & Social Banking
Kredietverrichtingen
Tel. 02 222 90 61
Fax. 02 222 24 83

MEVR MINSART ANNE
FINANCIËEL DIRECTEUR
STADSBESTUUR
VAN LEUVEN
PRF V OVERSTRAET.PLN 1
3000 LEUVEN

Bijlage bij de rekening nr

BE10 0910 0016 2404

OPGAVE VAN AFLOSSINGEN OP LENINGEN - VERVALDAG VAN 31/12/2021

999 - 1000196 - 02

090 - 1233100 - 86 STADSBESTUUR
VAN LEUVEN

EUR

Lening nr.	Aflossing nr.	Bedrag	Beleidsveld/ Algemene rek.	Totaal per Beleidsveld/ Rek	*
3008	015	11.777,59	0040. / 423.		
3009	015	20.286,51	0040. / 423.		
3010	015	20.114,43	0040. / 423.		
3011	015	6.869,20	0040. / 423.		
3012	015	8.812,78	0040. / 423.		
3013	015	195.105,90	0040. / 423.		
3014	015	13.274,26	0040. / 423.		
3015	015	4.653,57	0040. / 423.		
3016	015	53.062,76	0040. / 423.		
3017	015	15.025,99	0040. / 423.		
3018	015	17.962,06	0040. / 423.		
3019	015	20.408,59	0040. / 423.		
3020	015	12.524,24	0040. / 423.		
3021	015	11.638,11	0040. / 423.		
3022	015	4.993,69	0040. / 423.		
3023	015	34.846,43	0040. / 423.		
3024	015	4.935,59	0040. / 423.		
3025	015	6.013,22	0040. / 423.		
3026	015	888,47	0040. / 423.		
3027	015	5.029,97	0040. / 423.		
3028	015	1.851,71	0040. / 423.		
3029	015	11.359,54	0040. / 423.		
3030	015	40.161,06	0040. / 423.		
3031	015	147.582,16	0040. / 423.	742.192,59	
			0040. /	742.192,59	

* 1 Totaal van de aflossingen te uwen laste
2 Totaal van de aflossingen terug te betalen door de Overheid
3 Totaal van de aflossingen terug te betalen door derden
9 Totaal van de aflossingen geboekt op het debet van uw rekening



Belfius Bank NV
 Karel Rogierplein 11 - 1210 Brussel
 Tel. 02 222 11 11 - IBAN: BE23 0529 0064 6991
 RPR Brussel BTW BE 0403.201.185
 FSMA nr. 019649 A

Customer Loan Services
 Public & Social Banking
 Kredietverrichtingen
 Tel. 02 222 90 61
 Fax. 02 222 24 83

MEVR MINSART ANNE
 FINANCIËEL DIRECTEUR
 STADSBESTUUR
 VAN LEUVEN
 PRF V OVERSTRAET.PLN 1
 3000 LEUVEN

Bijlage bij de rekening nr

BE10 0910 0016 2404

OPGAVE VAN AFLOSSINGEN OP LENINGEN - VERVALDAG VAN 31/12/2021

999 - 1000196 - 02

090 - 1233100 - 86 STADSBESTUUR
 VAN LEUVEN

EUR

Lening nr.	Aflossing nr.	Bedrag	Beleidsveld/ Algemene rek.	Totaal per Beleidsveld/ Rek	*
		0040.	/	742.192,59	
			/ 423.	742.192,59	
			/ .	742.192,59	1
				742.192,59	
ALGEMEEN TOTAAL					
			/ 423.	749.696,00	
			/ .	749.696,00	1
			/ 423.	5.295,80	
			/ .	5.295,80	3
				754.991,80	9
BEDRAG AFGENOMEN OP 06/01/2022		VALUTADATUM 31/12/2021 :		754.991,80	
<p>* 1 Totaal van de aflossingen te uwen laste 2 Totaal van de aflossingen terug te betalen door de Overheid 3 Totaal van de aflossingen terug te betalen door derden 9 Totaal van de aflossingen geboekt op het debet van uw rekening</p>					

Overzicht leningen op 31-12-21

Ontlener

STAD LEUVEN

Verklaring bij Vooruitzicht leninglast :

(1) Periodiciteit herziening rentevoet

- 00 : semestrieel
- 01 : jaarlijks
- 02 : tweejaarlijks
- 03 : driejaarlijks
- 05 : vijfjaarlijks
- 08 : geen
- 10 : tienjaarlijks
- 11 : trimestrieel
- 12 : maandelijks
- 13 : 10+5+5+5
- 14 : 15+5+5

Overzicht leningen 31-12-21

Nummer	Beslissing	Bedrag	Looptijd	Toestand	Conso	Eindverval.	Rentevoet	Aard	Saldo	Kapitaal y	Intresten y	Her.	Datum	Kapitaal y+1	Intresten y+1
100006	23-05-08	9.000.000,00	20	Lening	2008	2028	4,904	F	3.928.460,64	526.106,14	180.931,10	8		552.494,28	154.542,96
141516	23-09-16	35.000.000,00	30	Lening	2016	2046	1,521	F	30.050.690,43	1.003.647,42	450.093,54	8		1.019.019,79	434.721,17
201401	25-08-14	13.738,00	10	Lening	2014	2024	1,771	F	4.023,76	1.440,39	59,61	8		1.466,11	33,89
201402	25-08-14	60.973,81	20	Lening	2014	2034	2,479	F	42.265,08	2.854,31	1.015,45	8		2.925,85	943,91
201403	25-08-14	556.458,80	20	Lening	2014	2034	2,479	F	385.720,78	26.048,62	9.267,38	8		26.701,77	8.614,23
201404	25-08-14	15.537,80	10	Lening	2014	2024	1,771	F	4.550,54	1.629,13	67,43	8		1.658,24	38,32
201405	25-08-14	60.282,75	20	Lening	2014	2034	2,479	F	41.786,52	2.821,87	1.003,97	8		2.892,62	933,22
201406	25-08-14	20.497,22	10	Lening	2014	2024	1,771	F	6.002,70	2.149,20	88,92	8		2.187,57	50,55
201407	25-08-14	428.563,20	20	Lening	2014	2034	2,479	F	297.066,87	20.061,70	7.137,38	8		20.564,74	6.634,34
201408	25-08-14	49.903,82	20	Lening	2014	2034	2,479	F	34.591,96	2.336,05	831,11	8		2.394,61	772,55
201409	25-08-14	305.391,96	20	Lening	2014	2034	2,479	F	211.688,40	14.295,87	5.086,05	8		14.654,31	4.727,61
201410	25-08-14	299.361,17	20	Lening	2014	2034	2,479	F	207.508,47	14.013,50	4.985,62	8		14.364,87	4.634,25
201411	25-08-14	324.817,52	20	Lening	2014	2034	2,479	F	225.153,47	15.205,22	5.409,58	8		15.586,49	5.028,31
201901	20-09-19	35.500.000,00	30	Lening	2021	2051	0,905	F	35.500.000,00	1.035.269,73	321.275,00	8		1.044.638,92	311.905,81

OVERZICHT VAN DE KAPITAALSAFLOSSINGEN OP LENINGEN - VERVALDAG VAN 31-12-21							
Lening-	Dossier-nummer ING	Functionele code	Economische code	Ten laste van	Periodiciteit aanrekening	Bedrag van de aflossing	Totalen per F & E code
201401	90-120274-96			Derden	Maandelijks	118,89	
201402	90-120275-97			Derden	Maandelijks	234,68	
201403	90-120277-02			Derden	Maandelijks	2.141,74	
201404	90-120278-03			Derden	Maandelijks	134,47	
201405	90-120279-04			Derden	Maandelijks	232,02	
201406	90-120281-06			Derden	Maandelijks	177,39	
201407	90-120282-07			Derden	Maandelijks	1.649,49	
201408	90-120283-08			Derden	Maandelijks	192,07	
201409	90-120284-09			Derden	Maandelijks	1.175,42	
201410	90-120285-10			Derden	Maandelijks	1.152,20	
201411	90-120286-11			Derden	Maandelijks	1.250,19	8.458,56
							8.458,56
141516	90-125067-39	0040	1733110	Bestuur	Maandelijks	82.950,69	82.950,69
		004					82.950,69
100006	30-113347-85	10400	8435306	Bestuur	Maandelijks	42.691,00	42.691,00
		104					42.691,00
TOTAAL						134.100,25	

Ontlener

STAD LEUVEN

OVERZICHT VAN DE INTRESTEN OP LENINGEN - VERVALDAG VAN 31-12-21

Lening-nummer	Dossier-nummer ING	Functionele code	Economische code	Ten laste van	Periodiciteit aanrekening	Leningintresten		Reserveringsprovisie		Debetintresten
						%	€	%	€	
201401	90-120274-96			Derden	Mensuel	1,771	6,11	0,000	0,00	0,00
201402	90-120275-97			Derden	Mensuel	2,479	87,80	0,000	0,00	0,00
201403	90-120277-02			Derden	Mensuel	2,479	801,26	0,000	0,00	0,00
201404	90-120278-03			Derden	Mensuel	1,771	6,91	0,000	0,00	0,00
201405	90-120279-04			Derden	Mensuel	2,479	86,80	0,000	0,00	0,00
201406	90-120281-06			Derden	Mensuel	1,771	9,12	0,000	0,00	0,00
201407	90-120282-07			Derden	Mensuel	2,479	617,10	0,000	0,00	0,00
201408	90-120283-08			Derden	Mensuel	2,479	71,86	0,000	0,00	0,00
201409	90-120284-09			Derden	Mensuel	2,479	439,74	0,000	0,00	0,00
201410	90-120285-10			Derden	Mensuel	2,479	431,06	0,000	0,00	0,00
201411	90-120286-11			Derden	Mensuel	2,479	467,71	0,000	0,00	0,00
							3.025,47		0,00	0,00
141516	90-125067-39	0040	1733110	Bestuur	Mensuel	1,521	38.194,39	0,000	0,00	0,00
		004					38.194,39		0,00	0,00
100006	30-113347-85	10400	8435306	Bestuur	Mensuel	4,904	16.228,77	0,000	0,00	0,00
		104					16.228,77		0,00	0,00
TOTAAL							57.448,63		0,00	0,00

Ontlener

STAD LEUVEN

TOESTAND VAN DE SCHULD OP 31-12-2021 : Volledig terugbetaald tijdens het dienstjaar

Aard van de lening	Lening-nummer	Dossier-nummer ING	Bedrag van de leningen	Bedrag van de omzettingen	Resterende schuld	Som voorziene terug te betalen tranches gedurende het afgelopen dienstjaar	Som werkelijk terug betaalde tranches gedurende het afgelopen dienstjaar	Verschil : som werkelijk terugbetaalde tranches gedurende het afgelopen dienstjaar en de som van de voorziene tranches	Som van de tranches terug te betalen gedurende het volgende dienstjaar
					0,00	0,00	0,00	0,00	0,00
					0,00	0,00	0,00	0,00	0,00
TOTAAL					0,00	0,00	0,00	0,00	0,00



Belfius Bank NV
Karel Rogierplein 11 - 1210 Brussel
Tel. 02 222 11 11 - IBAN: BE23 0529 0064 6991
RPR Brussel BTW BE 0403.201.185
FSMA nr. 019649 A

OPENBAAR CENTRUM VOOR
MAATSCHAPPELIJK WELZIJN
VAN LEUVEN

ANDREAS VESALIUSSTR 47
3000 LEUVEN

BE26 0910 0089 2429

Customer Loan Services
Public & Social Banking
Kredietverrichtingen
Tel. 02 222 90 61
Fax. 02 222 24 83

OPENBAAR CENTRUM VOOR
MAATSCHAPPELIJK WELZIJN
VAN LEUVEN

ANDREAS VESALIUSSTR 47
3000 LEUVEN

Bijlage bij de rekening nr.

BE26 0910 0089 2429

999 - 1001244 - 80

OPGAVE VAN INTERESTEN OP LENINGEN - VERVALDAG VAN 31/12/2021

090 - 4233100 - 70 OPENBAAR CENTRUM VOOR
MAATSCHAPPELIJK WELZIJN
VAN LEUVEN

EUR

Lening nr.	Rentevoet	Beleidsveld/ Algemene rek.	Netto intresten	Totaal herziene leningen	Totaal per Beleidsveld/ Rek	*
LENINGEN MET SEMESTRIELE VERVALDAG						
1102	3,340	0040. / 6500.	43.137,89		43.137,89	
		0040. /			43.137,89	
		0040. /			43.137,89	
		/ 6500.			43.137,89	
		/ .			43.137,89	1
					43.137,89	
ALGEMEEN TOTAAL						
		/ 6500.			43.137,89	
		/ .			43.137,89	1
					43.137,89	9
		BEDRAG AFGENOMEN OP 06/01/2022 VALUTADATUM 31/12/2021 :			43.137,89	

* 1 Totaal van de interesten te uwen laste.
2 Totaal van de interesten terug te betalen door de Overheid.
3 Totaal van de interesten terug te betalen door derden.
9 Totaal van de interesten geboekt op het debet van uw rekening.
H Lening waarvan de rentevoet herzien werd in de loop van de interestperiode.



Belfius Bank NV
 Karel Rogierplein 11 - 1210 Brussel
 Tel. 02 222 11 11 - IBAN: BE23 0529 0064 6991
 RPR Brussel BTW BE 0403.201.185
 FSMA nr. 019649 A

Customer Loan Services
Public & Social Banking
 Kredietverrichtingen
 Tel. 02 222 90 61
 Fax. 02 222 24 83

**OPENBAAR CENTRUM VOOR
 MAATSCHAPPELIJK WELZIJN
 VAN LEUVEN**

**ANDREAS VESALIUSSTR 47
 3000 LEUVEN**

Bijlage bij de rekening nr

BE26 0910 0089 2429

OPGAVE VAN AFLOSSINGEN OP LENINGEN - VERVALDAG VAN 31/12/2021

999 - 1001244 - 80

090 - 4233100 - 70 OPENBAAR CENTRUM VOOR
 MAATSCHAPPELIJK WELZIJN
 VAN LEUVEN

EUR

Lening nr.	Aflossing nr.	Bedrag	Beleidsveld/ Algemene rek.	Totaal per Beleidsveld/ Rek	*
LENINGEN MET SEMESTRIELE VERVALDAG					
1102	024	47.692,05	0040. / 423.	47.692,05	
			0040. /	47.692,05	
			0040. /	47.692,05	
			/ 423.	47.692,05	
			/ .	47.692,05	1
				47.692,05	
ALGEMEEN TOTAAL					
			/ 423.	47.692,05	
			/ .	47.692,05	1
				47.692,05	9
BEDRAG AFGENOMEN OP 06/01/2022				VALUTADATUM 31/12/2021 :	47.692,05
* 1 Totaal van de aflossingen te uwen laste					
2 Totaal van de aflossingen terug te betalen door de Overheid					
3 Totaal van de aflossingen terug te betalen door derden					
9 Totaal van de aflossingen geboekt op het debet van uw rekening					

Rekeninguittreksels op 31 december

<u>Thesaurie</u>	<u>Omschrijving</u>	<u>Algemene rekening</u>	<u>Omschrijving</u>	<u>IBAN</u>	<u>Debet</u>	<u>Credit</u>	<u>Saldo</u>
4	Belfius RC	5500000010	Belfius RC	BE10 0910 0016 2404	470.554.725,14 €	465.723.401,25 €	4.831.323,89 +
6	Belfius RC bestekken	5500000010	Belfius RC	BE81 0910 1195 9624	1.706.266,03 €	1.704.302,72 €	1.963,31 €
8	Belfius Proton Bibliotheek	5500000010	Belfius RC	BE56 0910 0967 6888	9.903,84 €	9.903,84 €	0,00 €
9	Belfius Parkeermeters	5500000010	Belfius RC	BE13 0910 1100 0839	3.050.586,37 €	3.050.586,37 €	0,00 €
12	Belfius TR parkeerretributies	5500000010	Belfius RC	BE60 0910 1300 2170	2.345.834,13 €	2.342.031,62 €	3.802,51 €
14	Belfius TR GAS parkeren	5500000010	Belfius RC	BE49 0910 1300 2271	5.799.027,75 €	5.787.701,25 €	11.326,50 +
31	Belfius RC Betalingen	5500000010	Belfius RC	BE59 0910 0016 4626	252.455.289,19 €	252.455.289,19 €	0,00 €
32	Belfius GAS	5500000010	Belfius RC	BE28 0910 1722 6320	71.749,39 €	71.599,39 €	150,00 €
33	Belfius Belastingen	5500000010	Belfius RC	BE84 0910 1745 3359	7.658.876,41 €	7.658.663,41 €	213,00 €
35	Belfius Online Slac	5500000010	Belfius RC	BE28 0910 2145 5520	1.704.626,85 €	1.704.626,85 €	0,00 €
36	Belfius Notarisinfo	5500000010	Belfius RC	BE51 0910 1292 3762	201.494,00 €	201.494,00 €	0,00 €
752	Belfius Toelagen en leningen	5500000010	Belfius RC	BE06 0910 0016 4222	1.612.842,78 €	1.576.000,00 €	36.842,78 +
763	Belfius Tre@sury	5502000013	Kredietinstellingen - andere	BE68 0910 1743 1434	2.805.952,09 €	1.855.189,73 €	950.762,36 +
770	KBC Philipssite	5500000020	KBC RC	BE21 7343 3336 9003	46,24 €	46,24 €	0,00 €
771	ING RC	5500000030	ING RC	BE41 3300 7077 6510	78.333.451,95 €	77.739.603,16 €	593.848,79 +
773	KBC Lening CW	5500000020	KBC RC	BE19 7330 1384 0112	77.192,29 €	70.810,86 €	6.381,43 €
774	KBC Stadskantoor	5500000020	KBC RC	BE38 7330 3312 0072	1.498.971,81 €	1.382.890,38 €	116.081,43 +
782	bpost bank RC	5500000090	bpost bank RC	BE19 0000 0090 3312	58,42 €	61,70 €	-3,28 €
784	Kas van de algemeen directeur	5700000000	Kassen	BE54 0000 0000 9797	240.465,44 €	233.575,64 €	6.889,80 €
785	Provisie directeurs en diensthoofden	5700000100	Provisierekeningen	BE54 0000 0000 0097	15.450,00 €	0,00 €	15.450,00 €
786	Cash-ontvangsten Cassandra	5800000786	Interne overboekingen - Cassandra Cash	BE76 0000 0000 9595	18.005,50 €	18.005,50 €	0,00 €
787	Maestro-ontvangsten Cassandra	5800000787	Interne overboekingen - Cassandra Maestro	BE65 0000 0000 9696	159.395,84 €	159.395,84 €	0,00 €
790	Fictieve kasrekening verrekening lonen	5700000000	Kassen	BE54 0000 0000 9797	46.591.528,27 €	46.591.528,27 €	0,00 €
791	Fictieve thesaurie verrekeningen	5800000791	Interne overboekingen - Fictieve thesaurie verrekeningen		55.583.445,31 €	55.583.445,31 €	0,00 €
800	BNP Paribas RC	5500000040	BNP Paribas RC	BE22 0018 4495 4447	48.248,10 €	25.365,44 €	22.882,66 +
963	Belfius - Tre@sury+ Special	5502000013	Kredietinstellingen - andere	BE81 0910 1887 5724	916,49 €	640,85 €	275,64 €

<u>Thesaurie</u>	<u>Omschrijving</u>	<u>Algemene rekening</u>	<u>Omschrijving</u>	<u>IBAN</u>	<u>Debet</u>	<u>Credit</u>	<u>Saldo</u>
1545	Belfius Blok Spaar Parkabdij	5502000013	Kredietinstellingen - andere	BE86 0910 1928 5750	1.250.000,00 €	1.250.000,00 €	0,00 €
1546	Belfius bibliotheektoeren	5500000010	Belfius RC	BE91 0910 1745 5076	77.324,13 €	77.324,13 €	0,00 €
1547	Belfius - Tre@sury Special Blok Parkabdij	5502000013	Kredietinstellingen - andere	BE22 0910 2240 8847	1.250.000,00 €	0,00 €	1.250.000,00 €
Algemeen totaal:					935.121.673,76 €	927.273.482,94 €	7.848.190,82 €



Saldo

BE10 0910 0016 2404

Boekingsdatum

Valutadatum

Saldo op datum van

01/01/2022



Muntcode
EUR

Datum van berekening
31/12/2021 00:00:00

Huidig saldo
3.685.620,67 EUR

Huidig beschikbaar
3.683.724,92 EUR

Saldo op 01/01/2022
4.831.323,89 EUR



Saldo

BE81 0910 1195 9624

Boekingsdatum

Valutadatum

Saldo op datum van

01/01/2022



Muntcode
EUR

Datum van berekening
31/12/2021 00:00:00

Huidig saldo
264,31 EUR

Huidig beschikbaar
264,31 EUR

Saldo op 01/01/2022
1.963,31 EUR



Saldo

BE56 0910 0967 6888

Boekingsdatum

Valutadatum

Saldo op datum van

01/01/2022



Muntcode
EUR

Datum van berekening
31/12/2021 00:00:00

Huidig saldo
137,40 EUR

Huidig beschikbaar
137,40 EUR

Saldo op 01/01/2022
0,00 EUR



Saldo

BE13 0910 1100 0839

Boekingsdatum

Valutadatum

Saldo op datum van

01/01/2022



Muntcode
EUR

Datum van berekening
31/12/2021 00:00:00

Huidig saldo
0,00 EUR

Huidig beschikbaar
0,00 EUR

Saldo op 01/01/2022
0,00 EUR



Saldo

BE60 0910 1300 2170

Boekingsdatum

Valutatatum

Saldo op datum van

01/01/2022



Muntcode
EUR

Datum van berekening
31/12/2021 00:00:00

Huidig saldo
7.807,50 EUR

Huidig beschikbaar
11.577,50 EUR

Saldo op 01/01/2022
3.802,51 EUR



Saldo

BE49 0910 1300 2271

Boekingsdatum

Valutatatum

Saldo op datum van

01/01/2022



Muntcode
EUR

Datum van berekening
31/12/2021 00:00:00

Huidig saldo
23.941,00 EUR

Huidig beschikbaar
33.213,00 EUR

Saldo op 01/01/2022
11.326,50 EUR



Saldo

BE59 0910 0016 4626

Boekingsdatum

Valutatatum

Saldo op datum van

01/01/2022



Muntcode
EUR

Datum van berekening
31/12/2021 00:00:00

Huidig saldo
-9.202,50 EUR

Huidig beschikbaar
0,00 EUR

Saldo op 01/01/2022
0,00 EUR



Saldo

BE28 0910 1722 6320

Boekingsdatum

Valutatatum

Saldo op datum van

01/01/2022



Muntcode
EUR

Datum van berekening
31/12/2021 00:00:00

Huidig saldo
550,00 EUR

Huidig beschikbaar
550,00 EUR

Saldo op 01/01/2022
150,00 EUR

X **Saldo**
BE84 0910 1745 3359

Boekingsdatum Valutadatum

Saldo op datum van
01/01/2022

Muntcode EUR	Datum van berekening 31/12/2021 00:00:00	Huidig saldo 186.065,46 EUR	Huidig beschikbaar 186.065,46 EUR
-----------------	---	--------------------------------	--------------------------------------

Saldo op 01/01/2022
213,00 EUR

X **Saldo**
BE28 0910 2145 5520

Boekingsdatum Valutadatum

Saldo op datum van
01/01/2022

Muntcode EUR	Datum van berekening 29/10/2021 00:00:00	Huidig saldo 0,00 EUR	Huidig beschikbaar 0,00 EUR
-----------------	---	--------------------------	--------------------------------

Saldo op 01/01/2022
0,00 EUR

X **Saldo**
BE51 0910 1292 3762

Boekingsdatum Valutadatum

Saldo op datum van
01/01/2022

Muntcode EUR	Datum van berekening 31/12/2021 00:00:00	Huidig saldo 1.126,00 EUR	Huidig beschikbaar 1.126,00 EUR
-----------------	---	------------------------------	------------------------------------

Saldo op 01/01/2022
0,00 EUR

X **Saldo**
BE06 0910 0016 4222

Boekingsdatum Valutadatum

Saldo op datum van
01/01/2022

Muntcode EUR	Datum van berekening 30/12/2021 00:00:00	Huidig saldo 20.594,78 EUR	Huidig beschikbaar 20.594,78 EUR
-----------------	---	-------------------------------	-------------------------------------

Saldo op 01/01/2022
36.842,78 EUR



Boekingsdatum

Valutatatum

Saldo op datum van

01/01/2022



Muntcode
EUR

Datum van berekening
28/12/2021 00:00:00

Huidig saldo
762,36 EUR

Huidig beschikbaar
762,36 EUR

Saldo op 01/01/2022
950.762,36 EUR

isabel 6

Rekeningafschrift



BE21 7343 3336 9003 EUR - EUR - KBC

STAD LEUVEN

Afschriftnummer	1	Totaal debiteringen	-46,24 EUR	Beginsaldo	16/12/21	46,24 EUR
<i>Informatie op einde van de dag</i>				Eindsaldo	16/12/21	0,00 EUR

isabel 6

Rekeningafschrift



BE41330070776510EUR - EUR - BBRUBEBB - ING

STAD LEUVEN

Afschriftnummer	51	Totaal debiteringen	-191.548,88 EUR	Beginsaldo	31/12/21	785.397,67 EUR
<i>Informatie op einde van de dag</i>				Eindsaldo	31/12/21	593.848,79 EUR
				Beschikbaar eindsaldo		593.848,79 EUR

isabel 6

Rekeningafschrift



BE19 7330 1384 0112 EUR - EUR - KBC

STAD LEUVEN

Afschriftnummer	4	Totaal debiteringen	-27,01 EUR	Beginsaldo	31/12/21	6.408,44 EUR
<i>Informatie op einde van de dag</i>				Eindsaldo	31/12/21	6.381,43 EUR

BE38 7330 3312 0072 EUR - EUR - KBC

STAD LEUVEN / Stadskantoor

Afschriftnummer	58	Totaal debiteringen	-77,00 EUR	Beginsaldo	31/12/21	116.158,43 EUR
<i>Informatie op einde van de dag</i>				Eindsaldo	31/12/21	116.081,43 EUR



12/21

Ba IL5-9643/25275-206-9200570003-49751-49751

Postchequerek. prof. gebruik	EUR	Uittreksel 1	/1
IBAN BE19 0000 0090 3312	BIC BPOTBEB1XXX	AERTS LUC	
Verricht. n°	Beschikb.	Vorig saldo :	58,42 EUR
31-12 1	01-01 Kosten- en interestberekening => 01	Nieuw saldo op 31-12-2021 :	-61,70 EUR
Debitrentevoet : 9,1105 %	Overschrijdingsrentevoet : 0,91105 %		-3,28 EUR


BNP PARIBAS
FORTIS

GEMEENTE LEUVEN

BE22 0018 4495 4447 EUR

BIC GEBABEBB

Zichtrekening Pro

Uittreksel Nr. 2021 - 005

Huidig saldo op 08-10-2021	22.882,66 +
Vorig saldo op 01-10-2021	22.920,16 +



Saldo

BE81 0910 1887 5724

Boekingsdatum

Valutatatum

Saldo op datum van

01/01/2022

Muntcode
EURDatum van berekening
07/10/2021 00:00:00Huidig saldo
297,70 EURHuidig beschikbaar
297,70 EURSaldo op 01/01/2022
275,64 EUR

12-01-2021
 STADSBESTUUR
 VAN LEUVEN

1/1
 BELFIUS TRE@SURY+

----- BE86 0910 1928 5750 BIC: GKCCBEBB -----
 SALDO OP 05-07-2019 EUR +1.250.000,00
 0001 12-01-2021 (VAL. 12-01-2021) -1.250.000,00
 Overschrijving hoofdzetel naar BE22 0910 2240 8847
 STADSBESTUUR VAN LEUVEN PROF. V. OVERSTRAETENPLEIN 1
 3000 - LEUVEN overboeking

SALDO OP 12-01-2021 20:39 EUR + 0,00
 DIT PRODUCT KOMT IN AANMERKING VOOR DE DEPOSITOBESCHERMING.
 MEER INFO: WWW.BELFIUS.BE/DGS OF IN UW KANTOOR.

X
Saldo
BE91 0910 1745 5076

Boekingsdatum
Valutadatum

Saldo op datum van

⌵

Muntcode	Datum van berekening	Huidig saldo	Huidig beschikbaar
EUR	31/12/2021 00:00:00	1.236,00 EUR	1.236,00 EUR
Saldo op 01/01/2022			
0,00 EUR			

X
Saldo
BE22 0910 2240 8847

Boekingsdatum
Valutadatum

Saldo op datum van

⌵

Muntcode	Datum van berekening	Huidig saldo	Huidig beschikbaar
EUR	25/01/2021 00:00:00	1.250.000,00 EUR	1.250.000,00 EUR
Saldo op 01/01/2022			
1.250.000,00 EUR			

Omschrijving KAS VAN DE ALGEMEEN DIRECTEUR (STAD)

Individuele rekening 071700001

Datum 31 december 2021

Beginsituatie		€ 102.460,41
Dag ontvangsten	€ 110.501,68	
Dag uitgaven	€ 206.072,29	
Eindtoestand		€ 6.889,80

Waarvan

Geldwaarden en cheques € 6.889,80

Kastotaal € 6.889,80

BE54 000 000 0097	
provisierekeningen	bedrag
Technische dienst	1.750,00 €
Secretariaat	1.250,00 €
Bibliotheek	3.200,00 €
Cultuur	875,00 €
Cultuurbeleid	125,00 €
Welzijn	1.500,00 €
Sport	625,00 €
Milieu	2.000,00 €
Communicatie	1.000,00 €
Huisvesting	250,00 €
Preventie	250,00 €
Middenstand	375,00 €
Archief	500,00 €
Economie	250,00 €
Academie	1.500,00 €
Totaal:	15.450,00 €

<u>Thesaurie</u>	<u>Omschrijving</u>	<u>Algemene rekening</u>	<u>Omschrijving</u>	<u>IBAN</u>	<u>Debet</u>	<u>Credit</u>	<u>Saldo</u>
1	Kas van de algemeen directeur	5700000000	Kassen		44.900,50 €	24.164,21 €	20.736,29 €
2	Belfius zichtrekening OCMW	5500000010	Belfius RC	BE26 0910 0089 2429	58.443.323,88 €	57.410.650,04 €	1.032.673,84 €
3	BELFIUS Steun Sociale dienst	5500000010	Belfius RC	BE69 0682 2223 2178	13.003,10 €	12.753,10 €	250,00 €
11	Belfius spaarrekening 7324	5502000110	Kredietinstellingen - rekening-courant	BE81 0882 1584 7324	987,19 €	987,19 €	0,00 €
13	Belfius Tre@sury special	5502000110	Kredietinstellingen - rekening-courant	BE09 0910 2220 6157	11.400.789,00 €	11.400.789,00 €	0,00 €
20	Effectendossier Wezentroost	5302000000	Termijndeposito's - nominale waarde	BE79 0560 1292 4933	52.360,69 €	0,00 €	52.360,69 €
21	Belfius Tre@sury	5302000000	Termijndeposito's - nominale waarde	BE24 0910 1941 0638	702.841,76 €	702.841,76 €	0,00 €
22	Belfius tre@sury specia Waarborg OCMW site	5302000000	Termijndeposito's - nominale waarde	BE33 0910 2240 8746	1.405.683,52 €	702.841,76 €	702.841,76 €
104	Bank van de post	5500000090	bpost bank RC	BE68 0000 0093 4634	12.735,78 €	71,40 €	12.664,38 €
105	Bank van de post (postchequerekening)	5500000090	bpost bank RC	BE92 0001 7219 6723	174,97 €	147,44 €	27,53 €
110	Belfius spaarrekening 9315	5502000110	Kredietinstellingen - rekening-courant	BE83 0910 1872 9315	5.900.000,00 €	5.900.000,00 €	0,00 €
790	interne thesaurie automatische verrekeningen lonen	5800000790	Interne overboekingen - verrekeningen lonen		274.333,47 €	274.333,47 €	0,00 €
791	Fictieve thesaurie verrekeningen	5800000791	Interne overboekingen - Fictieve thesaurie verrekeningen		8.337.591,21 €	8.337.591,21 €	0,00 €
911	Belfius prepaidkaarten	5500000010	Belfius RC	BE18 0910 1819 1165	81.270,92 €	72.066,83 €	9.204,09 €
				Algemeen totaal:	86.669.995,99 €	84.839.237,41 €	1.830.758,58 €

Financiële code 2

Belfius Bank NV
 Karel Rogierplein 11 - 1210 Brussel
 IBAN: BE23 0529 0064 6991 - BIC: GKCCBEBB
 RFR Brussel BTW BE 0403.201.185
 Verzekeringsagent FSMA nr. 019649 A - MEI 4944
 Belfius Contact 02 222 12 02



53b3ffc635a0478b5b710c74fea02ed2ee43ce67

31-12-2021		252/12
-----	BE26 0910 0089 2429	-----
7977 31-12-2021 (VAL. 31-12-2021)		+ 50,00
INSTANT STORTING - ZIE BIJLAGE		


SALDO OP 31-12-2021 21:12 EUR +1.032.673,84
 DIT PRODUCT KOMT IN AANMERKING VOOR DE DEPOSITOBESCHERMING.
 MEER INFO: WWW.BELFIUS.BE/DGS OF IN UW KANTOOR.


Belfius Bank NV
 Karel Rogierplein 11 - 1210 Brussel
 IBAN: BE23 0529 0064 6991 - BIC: GKCCBEBB
 RFR Brussel BTW BE 0403.201.185
 Verzekeringsagent FSMA nr. 019649 A - MEI 4944
 Belfius Contact 02 222 12 02



53fe5580f56db465f6d7d078a93138ee058904d7


03-01-2022		1/1
OPENBAAR CENTRUM VOOR		BETAALREKENING
MAATSCHAPPELIJK WELZIJN		GK24
VAN LEUVEN		
-----	BE26 0910 0089 2429	BIC: GKCCBEBB
SALDO OP 31-12-2021	EUR	+1.032.673,84
0001 03-01-2022 (VAL. 31-12-2021)		+ 40,00
STORTING - ZIE BIJLAGE		
0002 03-01-2022 (VAL. 31-12-2021)		+ 50,00
INSTANT STORTING - ZIE BIJLAGE		
0003 03-01-2022 (VAL. 01-01-2022)		+ 50,00
INSTANT STORTING - ZIE BIJLAGE		
0004 03-01-2022 (VAL. 01-01-2022)		+ 50,00
STORTING - ZIE BIJLAGE		
0005 03-01-2022 (VAL. 01-01-2022)		+ 50,00
INSTANT STORTING - ZIE BIJLAGE		
0006 03-01-2022 (VAL. 01-01-2022)		+ 25,00
STORTING - ZIE BIJLAGE		
0007 03-01-2022 (VAL. 01-01-2022)		+ 100,00
INSTANT STORTING - ZIE BIJLAGE		


Belfius Bank NV Karel Rogierplein 11 - 1210 Brussel IBAN: BE23 0529 0064 6991 - BIC: GKCCBEBB RFR Brussel BTW BE 0403.201.185 Verzekeringagent FSMA nr. 019649 A - NRE 4944 Belfius Contact 02 222 12 02			29c2e9c70f0d307e206c7323632f1acb277dic8a
31-12-2021			221/1
O.C.M.W. VAN LEUVEN			BETAALREKENING
			PREPAID-KAARTEN
PREPAID-KAARTEN			
-----	BE18 0910 1819 1165	BIC: GKCCBEBB	-----
SALDO OP 30-12-2021		EUR	+9.404,09
0578 31-12-2021 (VAL. 31-12-2021)			- 70,00
GELDOPNEMING MET KAART NR 6703 0700 4968 9500 - OPENBAAR CENTRUM VOOR M AAN SSB OP 31/12 11:51 SSB KESSEL-LO KON. ALBERT			
0579 31-12-2021 (VAL. 31-12-2021)			- 130,00
GELDOPNEMING MET KAART NR 6703 0700 6193 4400 - OPENBAAR CENTRUM VOOR M AAN SSB OP 31/12 18:31 SSB LEUVEN-BONDGENOTENLN 3			
SALDO OP 31-12-2021 20:43		EUR	+9.204,09
DIT PRODUCT KOMT IN AANMERKING VOOR DE DEPOSITOBESCHERMING. MEER INFO: WWW.BELFIUS.BE/DGS OF IN UW KANTOOR.			

Belfius Bank NV Karel Rogierplein 11 - 1210 Brussel IBAN: BE23 0529 0064 6991 - BIC: GKCCBEBB RFR Brussel BTW BE 0403.201.185 Verzekeringagent FSMA nr. 019649 A - NRE 4944 Belfius Contact 02 222 12 02			3c6ed1d489bdbda0da92f7c1a8d7b174fd2b0289
04-01-2022			1/1
O.C.M.W. VAN LEUVEN			BETAALREKENING
			PREPAID-KAARTEN
PREPAID-KAARTEN			
-----	BE18 0910 1819 1165	BIC: GKCCBEBB	-----
SALDO OP 31-12-2021		EUR	+9.204,09
0001 04-01-2022 (VAL. 04-01-2022)			- 130,00
GELDOPNEMING MET KAART NR 6703 0700 6193 4700 - OPENBAAR CENTRUM VOOR M AAN SSB OP 04/01 16:24 SSB LEUVEN GROTE MARKT 300			
SALDO OP 04-01-2022 20:44		EUR	+9.074,09
DIT PRODUCT KOMT IN AANMERKING VOOR DE DEPOSITOBESCHERMING. MEER INFO: WWW.BELFIUS.BE/DGS OF IN UW KANTOOR.			

Belfius Bank NV Karel Rogierplein 11 - 1210 Brussel IBAN: BE23 0529 0064 6991 - BIC: GKCCBEBB RFR Brussel BTW BE 0403.201.185 Verzekeringsagent FODR nr. 019649 A - MEX 4944 Belfius Contact 02 222 12 02		fb06e0187c2aaeacf24c6fc5c8a7f7de5bdab99f	
			
29-12-2021 OPENBAAR CENTRUM VOOR MAATSCHAPPELIJK WELZIJN VAN LEUVEN		20/1 BELFIUS TRE@SURY+	
----- BE83 0910 1872 9315 BIC: GKCCBEBB -----			
SALDO OP	08-12-2021	EUR	+700.000,00
0021	29-12-2021 (VAL. 29-12-2021)		-700.000,00
OVERSCHRIJVING BELFIUSWEB - ZIE BIJLAGE			
SALDO OP	29-12-2021 22:32	EUR	+ 0,00
DIT PRODUCT KOMT IN AANMERKING VOOR DE DEPOSITOBESCHERMING. MEER INFO: WWW.BELFIUS.BE/DGS OF IN UW KANTOOR.			

Financiële code

Belfius Bank NV Karel Rogierplein 11 - 1210 Brussel IBAN: BE23 0529 0064 6991 - BIC: GKCCBEBB RFR Brussel BTW BE 0403.201.185 Verzekeringsagent FSMA nr. 019649 A - MEX 4944 Belfius Contact 02 222 12 02				5cfdblaab448877e56401124d35fd0851091a8c7	
13-12-2021 OPENBAAR CENTRUM VOOR MAATSCHAPPELIJK WELZIJN VAN LEUVEN				21/1 BELFIUS TRE@SURY SPECIAL	
----- BE09 0910 2220 6157 BIC: GKCCBEBB -----					
SALDO OP 29-10-2021		EUR		+1.000.021,80	
0028 13-12-2021 (VAL. 13-12-2021)				-1.000.021,80	
OVERSCHRIJVING BELFIUSWEB - ZIE BIJLAGE					
SALDO OP 13-12-2021 20:59		EUR		+ 0,00	
DIT PRODUCT KOMT IN AANMERKING VOOR DE DEPOSITOBESCHERMING. MEER INFO: WWW.BELFIUS.BE/DGS OF IN UW KANTOOR.					

Belfius Bank NV Karel Rogierplein 11 - 1210 Brussel IBAN: BE23 0529 0064 6991 - BIC: GKCCBEBB RFR Brussel BTW BE 0403.201.185 Verzekeringsagent FSMA nr. 019649 A - MEX 4944 Belfius Contact 02 222 12 02				84ab9447e03df1d9db0df82e8c0902e85978d6e6	
07-01-2022 OPENBAAR CENTRUM VOOR MAATSCHAPPELIJK WELZIJN VAN LEUVEN				1/1 BELFIUS TRE@SURY SPECIAL	
----- BE09 0910 2220 6157 BIC: GKCCBEBB -----					
SALDO OP 13-12-2021		EUR		+ 0,00	
0001 07-01-2022 (VAL. 01-01-2022)				+ 30,04	
INTERESTEN : 01.10.2021 - 31.12.2021 - ZIE BIJLAGE					
0002 07-01-2022 (VAL. 01-01-2022)				- 9,01	
ROERENDE VOORHEFFING OP INTRESTEN					
SALDO OP 07-01-2022 21:02		EUR		+ 21,03	
DIT PRODUCT KOMT IN AANMERKING VOOR DE DEPOSITOBESCHERMING. MEER INFO: WWW.BELFIUS.BE/DGS OF IN UW KANTOOR.					

Belfius Bank NV
Karel Rogierplein 11 - 1210 Brussel
IBAN: BE23 0529 0064 6991 - BIC: GKCCBEBB
RFR Brussel BTW BE 0403.201.185
Verzekeringsagent FSMA nr. 019649 A - MEI 4944
Belfius Contact 02 222 12 02



e2391358e27aefa051fab3c362c3598a9215e001

31-12-2021 1
MEDEDELING PRODUCT BELFIUS BONUS SAVINGS ACCOUNT

----- BE81 0882 1584 7324 -----

EINDE VAN DE PERIODE : TUSSENTIJDSE STAND VAN UW REKENING

WIJ INFORMEREN U OVER HET SALDO VAN UW REKENING

SALDO OP 31-12-2021 : +0,00 EUR

Belfius Bank NV
Karel Rogierplein 11 - 1210 Brussel
IBAN: BE23 0529 0064 6991 - BIC: GKCCBEBB
RFR Brussel BTW BE 0403.201.185
Verzekeringsagent FSMA nr. 019649 A - MEI 4944
Belfius Contact 02 222 12 02



317a5146d106d47b40347b2daf2d4751887a44c6

30-11-2021 3/1
O.C.M.W. VAN LEUVEN CLASSIC-REKENING
VESALIUSSTRAAT 47
3000 - LEUVEN

----- BE69 0682 2223 2178 BIC: GKCCBEBB -----
SALDO OP 10-03-2021 EUR + 0,00
0003 30-11-2021 (VAL. 30-11-2021) + 250,00
INSTANT STORTING - ZIE BIJLAGE

SALDO OP 30-11-2021 20:52 EUR + 250,00
DIT PRODUCT KOMT IN AANMERKING VOOR DE DEPOSITOBESCHERMING.
MEER INFO: WWW.BELFIUS.BE/DGS OF IN UW KANTOOR.



B-W1-L5

MEVR MINSART ANNE
FINANCIEEL DIRECTEUR
OPENBAAR CENTRUM VOOR
MAATSCHAPPELIJK WELZIJN
VAN LEUVEN
ANDREAS VESALIUSSTR 47
3000 LEUVEN

Ons kenmerk : M214041519930521

Brussel, 21 januari 2022

Beste klant

Van harte bedankt voor uw vertrouwen. Zoals altijd staat uw tevredenheid centraal in alles wat we doen. Ze drijft ons om er elke dag opnieuw 100% voor te gaan en onze producten en diensten voortdurend te optimaliseren.

Hierna vindt u **het trimestrieel overzicht van uw tegoeden en beleggingen** bij Belfius Bank.

We hopen dat dit overzicht nuttig is bij het beheer van uw bankzaken en uw vermogen. Het geeft niet alleen alle beleggingen in effectendossier weer, maar ook de saldi van uw betaal- en spaarrekeningen.

Dit is een momentopname op datum van 31-12-2021. U kan steeds de evolutie van uw beleggingen bekijken via het menu 'Beleggingen' in BelfiusWeb.

Hebt u vragen over uw beleggingsportefeuille of wil u informatie over nieuwe beleggingen, contacteer dan zeker uw relatiebeheerder of de dienst Save & Invest WEP. Zij geven u graag meer uitleg.

Met vriendelijke groeten

Save & Invest WEP
Invest@belfius.be

OVERZICHT VAN UW BELEGGINGEN

Hieronder vindt u het overzicht van de verschillende portefeuilles die in dit globaal beleggingsoverzicht opgenomen zijn. Verder in dit document vindt u het overzicht en het detail van elke portefeuille apart.

SAMENVATTING VAN UW PORTEFEUILLES

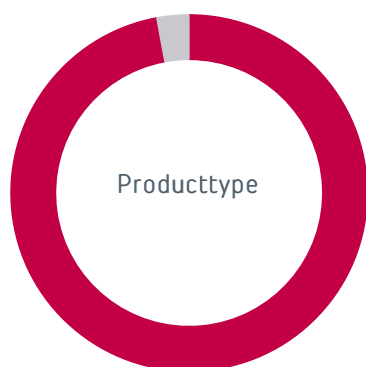
	Waarde (EUR) 31-12-2021	Pagina
1. PROFESSIONELE PORTEFEUILLE OPENBAAR CENTRUM VOOR MAATSCHAPPELIJK WELZIJN VAN LEUVEN	1.797.330,38	2
TOTAAL PORTEFEUILLES	1.797.330,38	

1.1. OVERZICHT PROFESSIONELE PORTEFEUILLE OPENBAAR CENTRUM VOOR MAATSCHAPPELIJK WELZIJN VAN LEUVEN

Totaal: 1.797.330,38 EUR

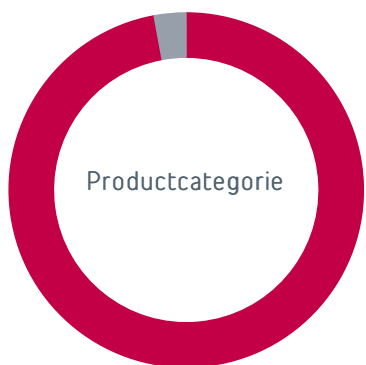
Situatie op 31-12-2021



Verdeling volgens producttype



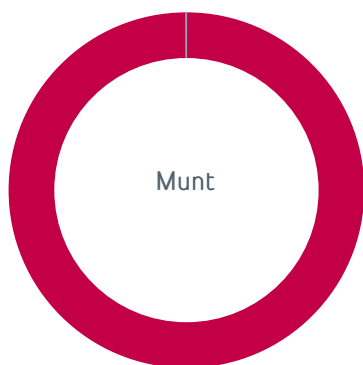
	Waarde (EUR)	% in tot. portefeuille
Liquiditeiten	1.744.969,69	97,09%
Instellingen voor Collectieve Belegging - ICB	52.360,69	2,91%
TOTAAL	1.797.330,38	100%

Verdeling volgens productcategorie



	Waarde (EUR)	% in tot. portefeuille
Comfort 	1.744.969,69	97,09%
Balanced 	52.360,69	2,91%
TOTAAL	1.797.330,38	100%

Verdeling volgens munt



	Waarde (EUR)	% in tot. portefeuille
Euro	1.797.304,20	100,00%
Niet euro	26,18	
TOTAAL	1.797.330,38	100%

1.2. DETAIL PROFESSIONELE PORTEFEUILLE OPENBAAR CENTRUM VOOR MAATSCHAPPELIJK WELZIJN VAN LEUVEN

Totaal: 1.797.330,38 EUR

Situatie op 31-12-2021

BETAALREKENINGEN

Benaming	Waarde in munt	Waarde (EUR) 31-12-2021	Productcategorie
BE69 0682 2223 2178 - Classic rekening	250,00 EUR	250,00	Comfort
BE26 0910 0089 2429 - GK24	1.032.673,84 EUR	1.032.673,84	Comfort
BE18 0910 1819 1165 - PREPAID-KAARTEN	9.204,09 EUR	9.204,09	Comfort

SPAARREKENINGEN

Benaming	Waarde in munt	Waarde (EUR) 31-12-2021	Productcategorie
BE33 0910 2240 8746 - Belfius Tre@sury Special - waarborg ocmw site leuven	702.841,76 EUR	702.841,76	Comfort

EFFECTENREKENING 056-0129249-33




A. INSTELLINGEN VOOR COLLECTIEVE BELEGGING - ICB

Obligaties

Benaming Waardecode	Aantal	Inventariswaarde Op datum	Waarde (EUR) 31-12-2021	Productcategorie
Candriam Bonds Euro High Yield C - EUR cap LU0012119607	41	1.277,09 EUR 30-12-2021	52.360,69	Balanced

ALGEMENE INFORMATIE OVER HET OVERZICHT VAN UW BELEGGINGEN

Productcategorie (Comfort/Balanced/Dynamic):

-  Comfort Dit zijn financiële producten waarbij u zeker bent dat u op de vervaldag uw geïnvesteerd kapitaal (vóór kosten en taksen) terugkrijgt (behalve in geval van of risico op faillissement van de emittent of de garant).
-  Balanced Dit zijn financiële producten met een mogelijk hoger rendement dan Comfort. U bent niet zeker dat u op de vervaldag uw geïnvesteerd kapitaal terugkrijgt. Er is dus een risico op verlies van het kapitaal.
-  Dynamic Dit zijn financiële producten met een mogelijk nog hoger rendement dan Balanced. U bent niet zeker dat u op de vervaldag uw geïnvesteerd kapitaal terugkrijgt. Het risico op verlies van het kapitaal kan groot zijn.

→ Belfius Bank maakte een rangschikking op van de effecten die werden uitgegeven door derde partijen (d.w.z. andere entiteiten dan Belfius en zijn dochterondernemingen) op grond van bepaalde kenmerken (recht voor de belegger om het belegd kapitaal terug te krijgen op een welbepaalde vervaldag, recht voor de belegger om op een welbepaalde vervaldag een welbepaald inkomen te ontvangen, rating van de emittent).

→ Toch is Belfius Bank niet de emittent van die effecten en staat het er ook niet borg voor. Bijgevolg is het onderbrengen van die effecten van zuiver informatieve aard en houdt het voor Belfius Bank geen juridische verbintenis of een contractuele overeenkomst in. Belfius Bank kan niet aansprakelijk worden gesteld voor het niet voldoen aan de verwachtingen van de belegger ten aanzien van derde partijen.

De informatie over het recht op terugbetaling op eindvervaldag en vervroegde terugbetalingen gelden enkel:

- voor uitgiften uitgegeven door Belfius Bank en zijn dochterondernemingen;
- voor fondsen actief gecommmercialiseerd door Belfius Bank en beheerd door een door haar bevoorrechte fondsenbeheerder.

De gebruikte koersen om de effecten te waarderen zijn indicatief. Deze koersen worden in dit document vermeld en werden als volgt bepaald:

- Aandelen en obligaties: de vermelde koersen zijn de meest recente beurskoersen in ons bezit. Onze belangrijkste leveranciers van koersen zijn Euronext, Telekurs, Bloomberg en Reuters.
- Instellingen voor Collectieve Belegging : de vermelde netto-inventariswaarden zijn de laatst gekende waarden op de dag waarop het rapport betrekking heeft.
- Aandelen van niet-beursgenoteerde vennootschappen : de vermelde koers van de aandelen wordt berekend aan de hand van de laatst gepubliceerde balans (activa gedeeld door het aantal aandelen).
- Kasbons en termijnrekeningen : deze beleggingen worden nominaal gewaardeerd. De vermelde koers is dus 100 %.

Indien er verlopen interesten berekend werden zijn dit steeds brutobedragen, vóór afhouding van roerende voorheffing en/of eventuele andere belastingen.

Bij verkoop van effecten zal de nettoverkoopwaarde variëren in functie van de marktvoorwaarden.

De bewaring van effecten wordt gedefinieerd in het kader van de voorwaarden die zijn vermeld in ons Algemeen Reglement der Verrichtingen dat u kan raadplegen in het kantoor of op belfius.be.

De beleggingen in vreemde munt worden gewaardeerd aan de hand van de laatst gekende wisselkoersen, zoals verstrekt door Reuters.

De gegevens over nominatieve posities zijn louter indicatief. De meest recente informatie is beschikbaar bij de houder van het effectenregister.

Voor de instellingen voor collectieve belegging, de pensioenspaarfondsen en de Tak 23-fondsen proberen we bij de vermelding van de valutaspreiding zoveel mogelijk rekening te houden met de munt van de activa waarin ze beleggen. Als die informatie niet beschikbaar is, baseren we ons op de noteringsmunt.

Dit overzicht werd opgesteld met de grootst mogelijke zorg. Belfius Bank wijst elke aansprakelijkheid af voor eender welke schade die rechtstreeks of onrechtstreeks verband houdt met de inhoud van dit document.

11/21

Be115-966025275-519-0200570005-56652

Postchequerek. prof. gebruik	EUR	Uittreksel 7	/1
IBAN BE92 0001 7219 6723	BIC BPOTBEB1XXX	OCMW. van Leuven	
Verricht. n°	Beschikk.	Vorig saldo :	99,43 EUR
31-12 7	01-01 Kosten- en interestberekening	=> 01	-71,90 EUR
	Nieuw saldo op 31-12-2021 :		27,53 EUR



11/21

Be115-966025275-719-0200570005-56652

11/21

Be115-948925275-219-0200570005-56652

Postchequerek. prof. gebruik	EUR	Uittreksel 2	/1
IBAN BE68 0000 0093 4634	BIC BPOTBEB1XXX	OCMW. van Leuven	
Verricht. n°	Beschikk.	Vorig saldo :	12.727,78 EUR
31-12 2	01-01 Kosten- en interestberekening	=> 01	-63,40 EUR
	Nieuw saldo op 31-12-2021 :		12.664,38 EUR



Kasblad periode dubbele muntcirculatie - beginkas

6 oktober 2021



Beginkas in BEF:

0 x 0,5 BEF =	0,0
0 x 1 BEF =	0
0 x 5 BEF =	0
0 x 20 BEF =	0
0 x 50 BEF =	0
0 x 100 BEF =	0
0 x 200 BEF =	0
0 x 500 BEF =	0
0 x 1.000 BEF =	0
0 x 2.000 BEF =	0
0 x 10.000 BEF =	0
TOTAAL	0,0

Beginkas in EUR:

326 x 0,01 EUR =	3,26
245 x 0,02 EUR =	4,90
422 x 0,05 EUR =	21,10
428 x 0,10 EUR =	42,80
112 x 0,20 EUR =	22,40
178 x 0,50 EUR =	89,00
145 x 1,00 EUR =	145,00
117 x 2,00 EUR =	234,00
123 x 5,00 EUR =	615,00
280 x 10,00 EUR =	2.800,00
368 x 20,00 EUR =	7.360,00
201 x 50,00 EUR =	10.050,00
0 x 100,00 EUR =	0,00
0 x 200,00 EUR =	0,00
0 x 500,00 EUR =	0,00
muntzakken	
TOTAAL	21.387,46

Vul hier de aantallen munten en biljetten in BEF en EUR in die zich bevinden in de beginkas.

Volgnr	Omschrijving	Aantal	Eenheids-	Te betalen	Ontvangen cash		Proton /	Wisselgeld cash	
					EUR	BEF		EUR	BEF
1	Uitgave 20/10/2021	1	-288,90	-288,90	-288,90				
2	uitgaven 4/11/2021	1	-2.866,01	-2.866,01	-2.866,01				
3	Uitgaven 10/11/2021	1	-252,08	-252,08	-252,08				
4	Uitgaven 18/11/2021	1	-363,53	-363,53	-363,53				
5	Ontvangsten 30/11/2021	1	8.165,24	8.165,24	8.165,24				
6	Uitgaven 2/12/2021	1	-858,05	-858,05	-858,05				
7	Uitgaven 9/12/2021	1	-819,59	-819,59	-819,59				
8	Uitgaven 30/12/2021	1	-3.368,25	-3.368,25	-3.368,25				
9		1		0,00	0,00				
10		1		0,00	0,00				
11		1		0,00	0,00				
12		1		0,00	0,00				
13		1		0,00	0,00				
14		1		0,00	0,00				
15		1		0,00	0,00				
16		1		0,00	0,00				
17		1		0,00	0,00				
18		1		0,00	0,00				
19		1		0,00	0,00				
20		1		0,00	0,00				
21		1		0,00	0,00				
22		1		0,00	0,00				
23		1		0,00	0,00				
24		1		0,00	0,00				
25		1		0,00	0,00				
26		1		0,00	0,00				
				-651,17	-651,17	0,0	0,00	0,00	0,0
				EUR	EUR	BEF	EUR	EUR	BEF



Vul hier de omschrijving, het aantal en de eenheidsprijs (EUR) in. Voeg indien nodig rijen toe om meer transacties te noteren (met invoegen, Rij). Nummer het kasstuk dat wordt toevoegd: vb 15/1-1

Vul hier het door de klant betaalde **cashbedrag** in (voor berekening wisselgeld), in BEF en/of EUR.

Vul hier het elektronisch betaalde bedrag (EUR) in.

Vak alleen gebruiken wanneer er bij gebrek aan EUR-wisselgeld BEF moet teruggegeven worden.

Kasblad periode dubbele muntcirculatie - eindkas

KASTELLING op :		30/12/2021	om	14:53			
Munt	aantal stuks	totaal bedrag		Munt	aantal rollen	# stuk/rol	Totaal bedrag
0,01 €	19	0,19 €		0,01 €	5	50	2,50 €
0,02 €	37	0,74 €		0,02 €	3	50	3,00 €
0,05 €	14	0,70 €		0,05 €	7	50	17,50 €
0,10 €	28	2,80 €		0,10 €	9	40	36,00 €
0,20 €	21	4,20 €		0,20 €	1	40	8,00 €
0,50 €	53	26,50 €		0,50 €	2	40	40,00 €
1,00 €	42	42,00 €		1,00 €	3	25	75,00 €
2,00 €	32	64,00 €		2,00 €	2	25	100,00 €
5,00 €	205	1.025,00 €		Subtotaal 2			282,00 €
10,00 €	267	2.670,00 €					
20,00 €	325	6.500,00 €					
50,00 €	175	8.750,00 €					
100,00 €	0	0,00 €					
200,00 €	0	0,00 €					
500,00 €	0	0,00 €					
Subtotaal 1		19.086,13 €					
				zakken - afdrachten			
KAS							
Munt	aantal stuks	totaal bedrag		Totaal cash : 20.736,29 €			
0,01 €	49	0,49 €		Geteld door An Van De Plas Handtekening + naam controleur			
0,02 €	41	0,82 €					
0,05 €	45	2,25 €					
0,10 €	39	3,90 €					
0,20 €	31	6,20 €					
0,50 €	37	18,50 €					
1,00 €	24	24,00 €					
2,00 €	16	32,00 €					
5,00 €	6	30,00 €					
10,00 €	9	90,00 €					
20,00 €	18	360,00 €					
50,00 €	16	800,00 €					
100,00 €		0,00 €					
Subtotaal KAS		1.368,16 €					

Kasblad periode dubbele muntcirculatie - kascontrole en boekingen

30 december 2021

Kascontrole

Te verantwoorden eindkas EUR:

Beginkas EUR:	21.387,46
Ontvangen EUR:	-651,17
Teruggegeven EUR:	0,00
Theoretische eindkas EUR:	20.736,29
Kasverschil EUR:	0,00

Kas EUR = OK

In het vak **Kascontrole** lezen we af of de eindkas van BEF en EUR overeenstemt met wat er in de eindkas zou moeten zitten. **In het rood** kan men aflezen of de kas klopt, dan wel of er een kastekort of kasoverschot is. Dit kastekort of -overschot heeft niets te maken met de invoering van de EUR.

Te boeken omrekeningsverschil?

Te boeken omrekeningsverschil:

Verkoop EUR:	-651,17
Kasbeweging BEF in EUR:	0,00
Kasbeweging EUR:	-651,17
Elektronisch betaald:	0,00
Te boeken:	0,00

Kost boeken

Het werken met een dubbele kas (BEF en EUR) en de aanbevolen teruggave in EUR op betalingen in BEF, kan leiden tot een omrekeningsverschil. In dit vak leest men **in het rood** af of er een boeking moet gebeuren, en indien ja, of het om een kost of een opbrengst gaat.

Btw-rekeninguittreksel



**Federale
Overheidsdienst
FINANCIEN**

Afz.: KMO LEUVEN - TEAM1
PHILIPSSITE 3A BUS 1 3001 LEUVEN

**Algemene Administratie van de
Fiscaliteit**

GEMEENTE Stad Leuven
Professor Van Overstraetenplein 1
3000 Leuven

Btw-nummer **0207.521.503**
(te vermelden op al uw briefwisseling)

Btw-rekeninguittreksel - uw toestand tot 31/01/2022

Ontbrekende aangifte(n) *****	Te betalen saldo 0,00
---	-------------------------------------

Deze toestand houdt geen rekening met de bedragen die u eventueel nog aan een team invordering verschuldigd bent.

Detailoverzicht:			Bedrag in uw voordeel	Bedrag verschuldigd aan de FOD Financiën
Vorig saldo op datum van: 31/10/2021			*****	0,00
Verrichtingen en saldi sinds 31/10/2021				
Boekingsdatum	Onderwerp	Uitwerkingsdatum		
19/11/2021 16/11/2021	H A-10.2021	17/11/2021 20/11/2021	497.901,44	497.901,44
Toestand eind 11/2021			*****	0,00
21/12/2021 16/12/2021	H A-11.2021	17/12/2021 20/12/2021	156.403,35	156.403,35
Toestand eind 12/2021			*****	0,00
20/01/2022 17/01/2022	H A-12.2021	18/01/2022 20/01/2022	754.330,00	754.330,00